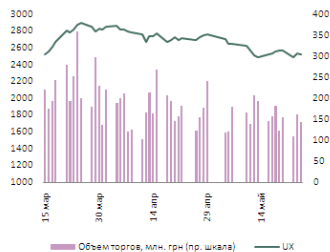


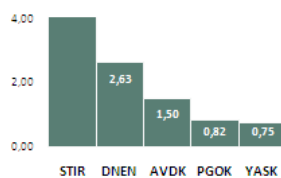
Динамика рынка, %

	Закрытие	1 д	1 м	ytd
UX	2 524,17	-0,27	-6,17	3,29
	Закрытие	1 д	Открытых позиций	
UX-06.11	2 494,00	-0,72	43 134	

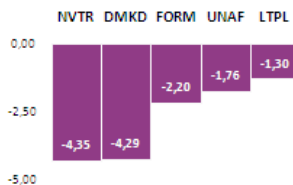


Объем торгов UX/UX-Fut, млн. гривен 144,10 / 157,98
Капитализация 300,87 млрд. гривен

Лидеры роста - день, %



Лидеры снижения - день, %



Комментарий рынка

В среду, 25 Мая, торги на рынке акций закрылись снижением: Индекс UX потерял 0,27%, закрывшись на отметке 2524,17 пункта. В течение дня на рынке преобладала нисходящая динамика на фоне возросшей волатильности вслед за динамикой на европейских площадках. Торги открылись на 0,5% ниже закрытия вторника, отыгрывая слабое закрытие в Соединенных штатах и падение российских индексов на открытии. Однако благодаря агрессивной покупке в акциях Укртелекома, индекс взлетел к 2550 пунктам, после чего начал постепенное снижение. Низкая активность покупателей на фоне опасений продолжения коррекции сдерживает формирование восходящего движения на локальном рынке. В тоже время слабая статистика поддерживает продавцов. Пересмотренная оценка роста ВВП Великобритании совпала с предварительными данными, а данные о заказах на товары длительного пользования оказались хуже прогноза. На фоне слабого открытия в Соединенных штатах локальный рынок опустился ниже 2530 пунктов, закрывшись в отрицательной зоне.

Лидерами снижения на UX оказались акции Интерпайп Новомосковский трубный з-д /NVTR/ – 4,35%, Днепровского МК /DMKD/ – 4,29% и Банка Форум /FORM/ – 2,20%. Выросли в цене акции Концерна Стирол /STIR/ – 4,10%, Днепрэнерго /DNEN/ – 2,63% и Авдеевского КХЗ /AVDK/ – 1,50%. Наибольший объем торгов отмечен по акциям Авдеевского КХЗ /AVDK/ – 30,08 млн. грн, Алчевского МК /ALMK/ – 20,75 млн. грн и Мотор Сич /MSICH/ – 19,63 млн. грн. Объем торгов акциями составил 144,10 млн. гривен.

Мы ожидаем открытие на рынке акций около 2550 пунктов по Индексу UX с последующей консолидацией вдоль данного уровня. Внешний фон перед открытием торгов – умеренно позитивный. Заявления политиков снизили напряженность относительно долгов Греции, что нашло отражение в курсе EUR/USD и ценах сырьевых товаров. Мы полагаем, восходящее движение останется подавлением накануне публикации статистики по ВВП и потребительским расходам и доверию потребителей в США.

События

- Чикагская товарная биржа может открыть филиал в Украине
- Украина отменила квоты на экспорт зерна
- "Укрзализныця" объявила о планах по закупке современных вагонов

Смежные рынки

USD/UAH	7,98
EUR/UAH	11,27
EUR/USD	1,41
Brent Crude oil, USD/bbl	114,93
Gold, USD/Tr. oz.	1 526,70

Календарь

14-06-11 Укртелеком – очередное собрание акционеров

Динамика мировых индексов

Developed Markets, %

	Закрытие	1 д	1 м	ytd
DJIA	12 356,21	0,31	-1,20	6,73
S&P500	1 316,28	0,32	-1,58	4,66
Nasdaq	2 310,95	0,20	-3,05	4,20
FTSE100	5 858,41	0,20	-2,46	-0,51
DAX40	7 170,94	0,31	-1,71	3,71
CAC20	3 928,99	-0,57	-2,31	3,26
Nikkei225	9 422,88	1,48	-2,58	-7,88

Emerging markets, %

	Закрытие	1 д	1 м	ytd
BUSP	63 336,75	0,08	-5,35	-8,54
RTS Index	1 808,13	0,95	-10,97	2,14
BSE Index	17 847,24	0,95	-8,87	-12,98
SCI	2 741,74	0,52	-7,53	-2,36

Комментарий мировых рынков

Торги в Европе закрылись ростом индексов около 0,3% в ожидании новых мер по поддержке Греции. Рынки положительно отреагировали на заявление премьер-министра Люксембурга о готовности поддержать Грецию в случае выполнения условий ЕС. В лидерах восстановления оказались акции банков и сырьевых компаний. Американские индексы закрылись ростом на 0,2 – 0,3% вслед за акциями сырьевых компаний. Котировки WTI вернулись в зону выше \$100/bbl, продолжилось восстановление цен на цветные металлы. На этом фоне игроки проигнорировали данные о снижении заказов на товары длительного пользования на 3,6% против ожиданий сокращения на 2,0%

Календарь

26-05-11 ВВП 1К2011 (пересмотренные данные) - США
27-05-11 Индекс потребительских цен - Германия
27-05-11 Потребительские доходы/расходы - США
27-05-11 Индекс доверия потребителей - США
27-05-11 Продажи жилой недвижимости - США

События:

Чикагская товарная биржа может открыть филиал в Украине

Правительство Украины поручило министру аграрной политики и продовольствия Николаю Присяжнюку подписать протокол с Чикагской товарной биржей об условиях открытия ее филиала в Украине.

Украина отменила квоты на экспорт зерна

Кабинет министров Украины отменил квоты на экспорт зерна. В начале октября 2010 года правительство ввело квотирование экспорта зерна на срок до 31 декабря 2010 года, разрешив вывезти 0,5 млн. тонн пшеницы, 0,2 млн. тонн ячменя и 2 млн. тонн кукурузы и фактически запретив экспорт ржи и гречихи. В конце прошлого года квотирование было продлено до 31 марта 2011 года. При этом размер квот был увеличен на 0,5 млн. тонн пшеницы и 1 млн. тонн кукурузы – суммарно до 4,2 млн. тонн. В конце марта правительство решило продлить квотирование зерна еще на квартал, увеличив квоту на экспорт кукурузы на 2 млн тонн, однако с 5 мая квотирование экспорта кукурузы было отменено в связи с достаточными его запасами..

KVBZ UK

Цена, UAH	26,34
MCap (\$ M)	377,63
Free float, %	12,00
Рекомендация:	ПОКУПАТЬ

"Укрзалізниця" объявила о планах по закупке современных вагонов

"Укрзалізниця" закупит грузовые вагоны нового поколения, разработанные Крюковским вагоностроительным заводом. Объемы закупок в УЗ не раскрываются. Ранее УЗ объявила оптимистичные планы по обновлению подвижного состава посредством приобретения 34 500 полувагонов до 2015 г.

SORTIS: Новость является нейтральной для акций Крюковского ВСЗ. Мы осторожно оцениваем планы УЗ по обновлению подвижного состава в связи с неопределенностью относительно финансирования закупки грузовых вагонов. В тоже время мы подтверждаем наши ожидания операционных результатов Крюковского ВСЗ на 2011 год, которые предполагают выпуск 9,1 – 9,4 тыс. грузовых вагонов. По итогам 4м2011 предприятие выпустило 3,435 тыс. грузовых вагонов, выйдя в апреле на выпуск 900 единиц.

Результаты торгов:

Компания	Тикер	Цена закрытия,	Изменение, %					Min, 52 н	Max, 52 н	Изменение, %	
			1 д	1 н	1 м	52 н	ytd			от Max	от Min
Металлургия											
Азовсталь	AZST	2,51	-0,20	-0,79	-11,79	2,25	-12,47	3,42	2,35	26,71	6,55
ММК им. Ильича	MMKI	0,70	-2,78	-17,70	-17,70	-82,39	-23,51	4,17	0,69	83,23	1,45
Енакиевский МЗ	ENMZ	134,03	0,25	-2,59	-11,01	-16,99	-22,83	215,95	130,17	37,93	2,97
Алчевский МК	ALMK	0,1855	0,27	-1,85	-11,54	26,19	-15,64	0,26	0,13	28,18	47,46
Запорожсталь	ZPST	5,00	0,00	0,00	159,07	0,00	177,78	5,00	1,80	0,00	177,78
Днепродзержинский МК	DMKD	0,29	1,05	4,91	-42,30	-42,30	4,91	0,31	0,27	7,23	6,46
Днепропетросталь	DNSS	1435,00	0,00	0,00	0,00	0,00	0,00	1 435,00	1 430,00	0,00	0,35
Теплогенерация											
Центрэнерго	CEEN	14,40	-0,01	-3,02	-11,95	25,23	-1,85	19,50	11,20	26,15	28,58
Днепрэнерго	DNEN	936,00	3,88	-1,00	-12,93	18,33	-29,09	1 320,00	900,00	29,09	4,00
Донбассэнерго	DOEN	56,77	-0,07	-1,73	-12,26	4,45	-15,83	79,29	55,75	28,40	1,83
Западэнерго	ZAEN	341,40	2,43	3,14	-6,21	11,93	-24,79	569,00	297,00	40,00	14,95
Машиностроение											
Мотор Сичь	MSICH	3 269,58	-0,95	-3,91	-10,23	101,20	10,20	3 850,00	1 822,00	15,08	79,45
Сумское НПО им. Фрунзе	SMASH	15,20	-80,76	-74,67	-80,76	-74,67	-80,76	79,00	15,20	80,76	0,00
Турбоатом	TATM	5,80	0,00	0,00	0,00	0,00	0,00	0,00	0,00	0,00	0,00
ХК Лугансктепловоз	LTPL	4,08	1,47	7,09	-2,11	-18,72	-2,99	6,50	2,38	37,16	71,93
Вагоностроение											
Мариупольский ЗТМ	MZVM	4,81	0,84	0,63	-2,83	-78,86	-55,51	26,35	4,48	81,74	7,37
Азовобщмаш	AZGM	0,00	0,00	0,00	0,00	0,00	0,00	0,00	0,00	0,00	0,00
Крюковский ВСЗ	KVBZ	26,34	0,30	4,94	-11,64	46,33	-25,36	39,50	21,34	33,32	23,41
Стахановский ВСЗ	SVGZ	8,22	1,13	15,32	-5,60	84,41	-10,44	11,79	5,16	30,23	59,36
Коксохимическая промышленность											
Авдеевский КХЗ	AVDK	13,03	1,24	0,15	-9,64	2,74	-11,98	17,96	7,54	27,47	72,69
Ясиновский КХЗ	YASK	3,37	-0,54	2,02	-10,22	7,22	-24,15	5,49	3,10	38,63	8,61
Алчевский КХЗ	ALKZ	0,25	-41,38	0,00	-41,38	0,00	-51,73	0,51	0,25	51,73	0,00
Запорожкокс	ZACO	3,30	-13,16	0,00	-20,48	0,00	-15,38	4,15	3,30	20,48	0,00
Химическая промышленность											
Концерн Стирол	STIR	70,34	3,45	2,53	-10,57	-11,53	-11,88	90,50	64,25	22,28	9,47
Добывающая промышленность											
Феггехро	FXPO.L	4,29	-0,14	-3,53	-10,75	96,03	3,22	0,00	0,00	24,46	84,17
Полтавский ГОК	PGOK	35,55	0,85	0,00	-2,20	7,08	-17,63	52,70	34,50	32,54	3,04
Северный ГОК	SGOK	11,71	1,39	1,83	-2,82	46,61	-10,58	15,78	8,11	25,77	44,36
Ш-та Комсомолец Донбасса	SHKD	3,19	0,60	-1,70	-17,27	-53,16	-32,23	4,85	3,15	34,33	1,11
Ш/У Покровское	SHCHZ	3,17	0,35	-8,22	-11,92	-33,24	-29,07	6,16	3,15	48,53	0,67
Трубопрокатный сектор											
Нижнеднепровский трубный з-д	NITR	5,45	-1,80	-3,71	-7,63	-35,35	-30,57	10,85	4,98	49,77	9,44
Новомосковский трубный з-д	NVTR	2,75	-4,60	-5,17	-6,78	0,00	21,68	4,57	2,26	39,76	21,68
Харцизский трубный з-д	HRTR	1,17	-2,42	-2,21	-4,02	-29,71	-2,21	1,47	1,11	20,29	5,50
Автомобилестроение											
ЛуАЗ	LUAZ	0,2739	0,62	-1,37	-5,55	66,00	26,86	0,31	0,15	11,65	80,79
КраАЗ	KRAZ	0,1840	11,65	-17,86	11,65	0,00	5,14	0,22	0,16	17,86	14,29
УкрАвто	AVTO	150,00	0,00	0,00	0,00	0,00	0,00	150,00	150,00	0,00	0,00
Банковский сектор											
Укрсоцбанк*	USCB	0,5179	-1,69	-3,47	-4,66	36,43	-7,02	0,68	0,42	24,16	24,62
Райффайзенбанк*	BAVL	0,3871	1,57	0,97	-2,76	20,22	-1,45	0,51	0,30	23,41	29,29
Форум*	FORM	4,82	-6,26	-6,97	-6,26	-45,37	-20,23	8,22	4,80	41,39	0,37
Нефтегазовый сектор											
Укрнефть	UNAF	782,20	-1,67	-3,67	-2,22	360,12	31,27	922,20	199,00	15,18	293,07
Телекоммуникации											
Укртелеком	UTLM	0,6222	0,34	3,70	7,48	27,53	14,67	0,73	0,48	14,21	29,63
Сельское хозяйство											
Мрия Агрохолдинг	MAYAq.DE	82,34	-2,67	14,06	-2,67	0,00	1,39	95,87	72,19	14,12	14,06
Авагард	AVGRq.L	147,95	0,00	-2,63	-1,96	54,17	24,58	168,20	91,97	12,03	60,87
Мионовский Хлебопродукт	MHPCq.L	140,12	1,68	3,06	-5,30	46,00	2,46	183,86	97,57	23,79	43,61

Источник: Thomson-Reuters, расчеты Sortis

Рекомендации Sortis:

Компания	Тикер	Рекомендация	Цена закрытия	Целевая, грн	Потенциал роста, %	МСар, млн грн	Free float, %	P/S		EV/EBITDA		P/E	
								11E	12F	11E	12F	11E	12F
Металлургия													
Азовсталь	AZST	ПЕРЕСМОТР	2,51	-	-	10 531	7,88	0,4x	0,4x	6,3x	5,7x	17,0x	17,8x
ММК им. Ильича	MMKI	ПЕРЕСМОТР	0,70	-	-	8 660	9,60	0,3x	0,3x	3,9x	3,1x	8,6x	6,0x
Енакиевский МЗ	ENMZ	ПЕРЕСМОТР	134,03	-	-	1 414	14,37	0,1x	0,1x	8,0x	4,0x	-10,4x	8,6x
Алчевский МК	ALMK	ПЕРЕСМОТР	0,1855	-	-	4 781	3,87	0,3x	0,3x	7,1x	5,5x	13,8x	18,6x
Запорожсталь	ZPST	ПЕРЕСМОТР	5,00	-	-	13 218	н/д	0,8x	0,8x	13,2x	12,7x	19,3x	15,6x
Днепродзержинский МК	DMKD	Н/Р	0,29	-	-	245	4,43	0,0x	0,0x	0,0x	0,0x	0,0x	0,0x
Днепроспецсталь	DNSS	Н/Р	1 435,00	-	-	1 543	5,80	0,0x	0,0x	0,0x	0,0x	0,0x	0,0x
Теплогенерация													
Центрэнерго	CEEN	ПОКУПАТЬ	14,40	-	-	5 320	5,00	0,7x	0,6x	10,3x	6,0x	18,0x	8,4x
Днепрэнерго	DNEN	ПОКУПАТЬ	936,00	-	-	5 586	4,00	0,7x	0,7x	7,5x	4,5x	11,7x	6,4x
Донбассэнерго	DOEN	ДЕРЖАТЬ	56,77	53,10	-6,5%	1 342	4,20	0,3x	0,3x	10,9x	5,2x	115,7x	9,3x
Западенерго	ZAEN	ПРОДАВАТЬ	341,40	23,27	-93,2%	4 367	5,60	0,7x	0,6x	19,3x	5,8x	39,2x	9,2x
Машиностроение													
Мотор Сичь	MSICH	ДЕРЖАТЬ	3 269,58	3 624,00	10,8%	6 794	23,85	1,2x	1,0x	3,7x	3,7x	4,6x	4,4x
Сумское НПО им. Фрунзе	SMASH	ПЕРЕСМОТР	15,20	U/R	-	1 080	12,90	0,3x	0,3x	6,7x	12,1x	6,2x	-68,0x
Турбоатом	TATM	ДЕРЖАТЬ	5,80	6,16	6,2%	2 451	15,30	2,0x	1,8x	6,7x	6,1x	9,2x	9,0x
ХК Лугансктепловоз	LTPL	ПЕРЕСМОТР	4,08	U/R	-	895	23,86	0,5x	0,3x	6,7x	4,0x	12,4x	6,0x
Вагоностроение													
Мариупольский ЗТМ	MZVM	Н/Р	4,81	-	-	74	19,50	0,0x	0,0x	6,3x	6,3x	6,2x	3,1x
Азовобщмаш	AZGM	Н/Р	0,00	-	-	0	11,50	0,0x	0,0x	4,6x	2,9x	0,0x	0,0x
Крюковский ВСЗ	KVBZ	ПОКУПАТЬ	26,34	53,10	101,6%	3 021	11,00	0,5x	0,4x	4,2x	2,7x	5,4x	3,4x
Стахановский ВСЗ	SVGZ	ПОКУПАТЬ	8,22	23,27	183,0%	1 861	12,80	0,3x	0,3x	2,2x	1,6x	2,8x	2,1x
Коксохимическая промышленность													
Авдеевский КХЗ	AVDK	ПОКУПАТЬ	13,03	34,21	162,6%	2 522	14,68	0,2x	0,2x	1,2x	1,1x	3,9x	3,5x
Ясиновский КХЗ	YASK	ПОКУПАТЬ	3,37	11,32	236,2%	921	24,15	0,2x	0,1x	1,4x	1,2x	1,9x	1,8x
Алчевский КХЗ	ALKZ	ПОКУПАТЬ	0,2462	0,88	257,4%	742	2,20	0,1x	0,1x	1,3x	1,2x	4,8x	4,5x
Запорожжокс	ZACO	ПОКУПАТЬ	3,30	12,1	266,7%	393	7,00	0,1x	0,1x	0,7x	0,7x	1,4x	1,4x
Химическая промышленность													
Концерн Стирол	STIR	ПОКУПАТЬ	70,34	203,1	18876,1%	1 908	9,61	0,3x	0,2x	1,4x	1,1x	2,0x	1,6x
Добывающая промышленность													
Феггехро	FXPO.L	Н/Р	4,29	-	-	15 935	0,00	10,2x	10,0x	20,2x	20,8x	27,5x	26,4x
Полтавский ГОК	PGOK	ПОКУПАТЬ	35,55	46,82	31,7%	5 004	2,57	0,6x	0,6x	1,9x	1,8x	2,4x	2,4x
Северный ГОК	SGOK	Н/Р	11,71	-	-	26 981	0,50	2,0x	2,0x	3,1x	3,2x	4,8x	4,3x
Ш-та Комсомолец Донбасса	SHKD	Н/Р	3,19	-	-	1 067	5,36	0,7x	0,6x	3,2x	2,9x	11,3x	3,7x
Ш/У Покровское	SHCHZ	Н/Р	3,17	-	-	2 691	4,00	0,7x	0,9x	6,6x	5,4x	75,6x	55,2x
Трубопрокатный сектор													
Нижнеднепровский трубный з-д	NITR	ПЕРЕСМОТР	5,45	-	-	2 180	9,20	0,5x	0,3x	3,2x	3,4x	7,0x	7,0x
Новомосковский трубный з-д	NVTR	ПЕРЕСМОТР	2,75	-	-	550	8,50	0,4x	0,3x	2,8x	3,4x	5,2x	6,0x
Харцизский трубный з-д	HRTR	ПОКУПАТЬ	1,17	2,70	130,7%	3 043	2,00	0,9x	0,8x	2,9x	3,6x	4,0x	5,1x
Автомобилестроение													
ЛуАЗ	LUAZ	Н/Р	0,2739	-	-	1 185	10,00	0,2x	0,2x	8,1x	5,5x	-148,1x	11,3x
КрАЗ	KRAZ	Н/Р	0,1840	-	-	416	9,20	0,4x	0,3x	4,7x	2,8x	3,4x	1,9x
УкрАвто	AVTO	Н/Р	150,00	-	-	950	20,35	0,3x	0,2x	3,1x	2,7x	2,3x	2,0x
Банковский сектор													
Укрсоцбанк*	USCB	ПОКУПАТЬ	0,5179	0,766	47,9%	5 542	5,00	0,8x	0,7x	р/н	р/н	4,8x	3,5x
Райффайзенбанк*	BAVL	ПОКУПАТЬ	0,3871	0,4941	27,6%	9 368	4,34	1,4x	1,3x	р/н	р/н	12,2x	8,2x
Форум*	FORM	ПОКУПАТЬ	4,82	5,85	21,4%	1 089	9,80	0,4x	0,4x	р/н	р/н	-15,6x	14,5x
Нефтегазовый сектор													
Укрнефть	UNAF	ПРОДАВАТЬ	782,20	397,98	-49,1%	42 418	7,00	1,8x	1,5x	5,8x	5,5x	9,1x	9,9x
Телекоммуникации													
Укртелеком	UTLM	ПОКУПАТЬ	0,6222	0,751	20,7%	11 651	7,21	0,4x	0,4x	7,9x	5,0x	189,4x	16,0x
Сельское хозяйство													
Мрия Агрохолдинг	MAYAq.DE	Н/Р	82,34	-	-	874,44	0,00	3,1x	2,2x	5,3x	3,9x	5,9x	4,5x
Авагард	AVGRq.L	Н/Р	147,95	-	-	945,42	0,00	0,2x	0,2x	0,6x	0,5x	0,8x	0,7x
Мирановский Хлебопродукт	MHRcq.L	Н/Р	140,12	-	-	1 511,85	0,00	1,4x	1,3x	6,2x	5,6x	7,3x	6,5x

* P/BV вместо P/S

Источник: Thomson-Reuters, расчеты Sortis

Мировые индексы:

Индекс	Закрытие	Изменение, %					Min 52 недели	Max 52 недели	Изменение, %		P/E
		1 д	1 н	1 м	с.г.	12 м			от Min	от Max	
Развитые рынки											
DJIA	12 356,21	0,31	-0,99	-1,20	6,73	22,74	9 614,32	12 876,00	28,52	-4,04	14,0x
SP500	1 316,28	0,32	-0,96	-1,58	4,66	22,60	1 010,91	1 370,58	30,21	-3,96	15,4x
NASDAQ	2 310,95	0,20	-2,20	-3,05	4,20	27,28	1 700,04	2 417,83	35,94	-4,42	16,9x
FTSE100	5 858,41	0,20	-0,90	-2,46	-0,51	18,81	4 805,75	6 091,33	21,90	-3,82	12,0x
DAX	7 170,94	0,31	-1,82	-1,71	3,71	26,47	5 798,76	7 600,41	23,66	-5,65	12,6x
CAC	3 928,99	-0,57	-1,23	-2,31	3,26	17,94	3 321,35	4 169,87	18,29	-5,78	11,3x
NIKKEI	9 422,88	1,48	-2,48	-2,58	-7,88	-0,39	8 227,63	10 891,60	14,53	-13,48	15,5x
БРИК											
BOVESPA	63 336,75	0,08	0,87	-5,35	-8,54	7,10	60 055,71	73 103,28	5,46	-13,36	11,3x
RTSI	1 808,13	0,95	-2,24	-10,97	2,14	47,41	1 285,48	2 134,23	40,66	-15,28	7,5x
SENSEX	17 847,24	0,95	-1,32	-8,87	-12,98	11,39	16 318,39	21 108,64	9,37	-15,45	15,7x
SCI	2 741,74	0,52	-4,56	-7,53	-2,36	4,54	2 319,74	3 186,72	18,19	-13,96	15,0x
Польша и Турция											
WIG20	2 853,70	-0,18	1,04	-1,87	3,99	25,71	2 240,19	2 942,39	27,39	-3,01	11,4x
ISE 30	77 334,02	0,00	-1,56	-6,17	-3,03	15,67	65 279,90	91 485,53	18,47	-15,47	9,6x
Индексы MSCI											
MSCI World	911,96	0,30	-0,89	-2,32	1,29	15,46	755,25	952,60	20,75	-4,27	-
MSCI EAFE	220,08	0,22	-2,04	-4,47	0,90	28,20	172,43	238,02	27,63	-7,54	-
MSCI Europe	869,02	0,51	-1,60	-3,24	1,17	15,70	752,31	935,86	15,51	-7,14	-
MSCI EM	135,74	-0,15	-1,13	-2,27	-2,30	2,67	125,25	148,92	8,38	-8,85	-
MSCI AP	149,74	-0,67	-1,52	-5,07	-2,91	22,13	120,52	160,83	24,24	-6,90	-
MSCI Russia	956,73	0,60	-2,36	-11,69	2,65	45,75	682,63	1 136,31	40,15	-15,80	-
MSCIA FM	625,17	-0,71	-2,11	-4,32	-5,95	11,61	536,29	685,63	16,57	-8,82	-
MSCI Ukraine	365,12	-0,90	-0,71	-4,01	12,47	0,00	272,44	419,61	34,02	-12,98	-

Суверенные облигации, ориентиры доходности:

Инструмент	Покупка	Продажа	Изменение	Доходность, %		Изменение	Купон, %	Дата
				по покупке	по продаже			
UST 3Y	100,27	100,29	-0,07	0,91	0,90	0,02	1,00	15.05.14
UST 7Y	100,94	100,97	-0,20	2,48	2,47	0,03	2,63	30.04.18
UST 10Y	99,70	99,73	-0,27	3,16	3,16	0,03	3,13	15.05.21
UST 30Y	101,05	101,13	-0,56	4,31	4,31	0,03	4,38	15.05.41
EURO 10Y	101,57	101,61	-0,21	3,07	3,06	0,03	3,25	04.07.21
GB GILT 10Y	103,33	103,43	-0,02	3,33	3,32	0,00	3,75	07.09.20
JGB 10Y	99,60	99,69	-0,19	1,15	1,14	0,02	1,10	20.03.21
Australia GB 20Y	103,43	103,59	-0,12	5,30	5,28	0,02	5,75	15.05.21
Canada 10Y	101,39	101,44	0,00	3,09	3,08	0,00	3,25	01.06.21

Источник: Thomson-Reuters, расчеты Sortis

Кредитный рынок, %:

	overnight	3M	6M	12M
LIBOR (USD)	0,1290	0,2545	0,4038	0,7312
	overnight	7Д	14Д	30Д
KIBID	2,2900	2,2500	3,2500	4,0000
KIBOR	4,9600	4,0000	5,0000	6,2500

ИК Sortis

ул. Саксаганского, 119, оф. 23
г. Киев, Украина, 01032
тел./факс: +380 44 220 20 24
220 12 34

e-mail: research@sortis.com.ua
www.sortis.com.ua

Гарантии и ограничение ответственности:

ГК «Sortis» не может гарантировать достоверность информации, приведенной в данном аналитическом обзоре, несмотря на то, что эта информация предоставлена надежными источниками. Данный обзор не является проспектом и не должен рассматриваться в качестве единственного источника для оценки каких-либо активов. Все оценки и суждения, представленные в данном обзоре, представляют наше мнение на момент публикации этого документа и могут быть изменены без уведомления. ГК «Sortis» или любое подразделение компании могут периодически осуществлять инвестиционную деятельность или предоставлять другие услуги (в том числе консультации или услуги по управлению) компаниям, упомянутым в данном обзоре, а также использовать данный анализ перед его публикацией. ГК «Sortis» не несет ответственность за последствия использования оценок и утверждений, содержащихся в данном документе, или каких-либо упущений. Запрещается копировать данный материал (полностью или частично) без письменного разрешения ГК «Sortis»