

Новости рынка

Акции

Украинский рынок акций в четверг продолжил находиться в локальном боковом тренде. Индекс УБ за день скатился вниз на 0,7% до отметки 986 пунктов. Определенную поддержку индикатору оказал рост акций энергетического сектора, котировки «Донбассэнерго» подскочили на 2,4%, а «Центрэнерго» прибавили скромные 0,1%. В это же время, хуже рынка смотрелись бумаги «Мотор Сич», которые потеряли 1,2% и в плотную подошли к психологическому минимуму в 2000 грн. Динамика котировок «Мотор Сич» выглядит довольно странно, учитывая сообщения, что продукция предприятия по-прежнему поставляется на российский рынок. Более того, появились слухи, что будущий совместный российско-китайский тяжелый транспортный вертолет может быть оснащен двигателем украинского производства. В менее ликвидных акциях индексной корзины УБ, котировки «Крюковского вагонзавода» упали почти на 5% до 11,52 грн после публикации слабых данных по производству вагонов за октябрь. На срочной секции биржи, фьючерсные контракты с исполнением в декабре снизились в стоимости на 1,7%, спред к базовому активу уменьшился с +62 пунктов до +50 пунктов. На межбанковском валютном рынке курс доллара вчера закрылся в диапазоне 15,25 - 15,56. Официальный курс НБУ по доллару был дополнительно снижен на 6 копеек до 15 грн 14 копеек.

Ни в США, ни в Европе важной статистики сегодня не публикуется. Американский рынок в последнее время показывает минимальные изменения по итогам торгов.

На европейских биржах торговая сессия начинается умеренным ростом.

Наиболее торгуемые	Тикер	Цена последней сделки, грн	Д/Д,%	Объем торгов, млн. грн	Количество сделок
Укрнафта	UNAF	225.80	-2.3%	4.4	64
Мотор Сич	MSICH	2009.00	-1.3%	1.5	158
Центрэнерго	CEEN	7.52	0.1%	1.1	229

Лидеры роста

Донбассэнерго	DOEN	31.90	5.3%	0.17	107
Авдеевский КХЗ	AVDK	2.05	2.4%	0.22	19
Алчевский меткомбинат	ALMK	0.02	2.1%	0.04	68

Лидеры падения

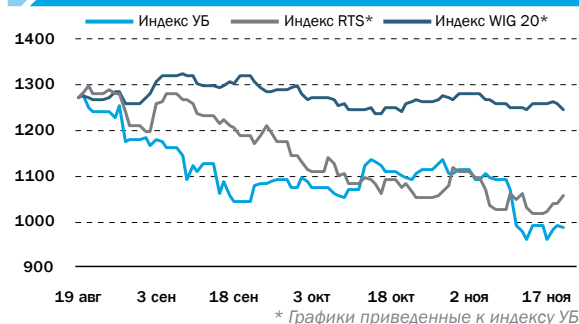
Крюковский вагонзавод	KVBZ	11.52	-4.9%	0.20	76
Енакиевский метзавод	ENMZ	18.40	-2.9%	0.11	62
Укрнафта	UNAF	225.80	-2.3%	4.45	64

Основные события

НОВОСТИ КОМПАНИЙ

> СМИ: Китай и Россия могут построить вертолет с украинским двигателем

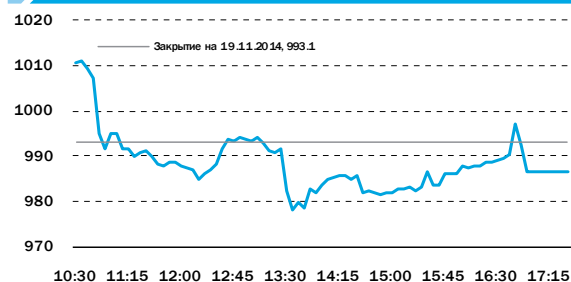
ДИНАМИКА ФОНДОВОГО РЫНКА



ИНДЕКСЫ

	Закрытие	Д/Д,%	М/М,%	С начала года,%
УБ	986.4	-0.7%	-10.4%	8.4%
PTC	1040.4	1.9%	-1.5%	-27.9%
WIG20	2396.5	-1.0%	0.4%	-0.2%
MSCI EM	990.1	0.0%	0.9%	-1.2%
S&P 500	2052.8	0.2%	7.8%	11.5%

ДИНАМИКА ИНДЕКСА УБ 20 НОЯБРЯ 2014



ОБЛИГАЦИИ

	Закрытие	Д/Д,%	М/М,%	С начала года,%
EMBI+Global	353.8	0.3%	-1.1%	7.0%
CDS 5Y UKR	1508.3	-2.5%	11.1%	83.9%
Украина-17	14.8%	-0.9 p.p.	1.4 p.p.	5.8 p.p.
Ferrexpo-16	19.1%	4.0 p.p.	6.1 p.p.	10.2 p.p.
Украина-23	11.9%	-0.3 p.p.	1.0 p.p.	4.4 p.p.
Приватбанк-16	59.0%	0.4 p.p.	15.9 p.p.	38.6 p.p.

КУРС ВАЛЮТ

	Закрытие	Д/Д,%	М/М,%	С начала года,%
USD	15.20	0.0%	16.9%	84.5%
EUR	19.06	-0.1%	14.5%	67.6%
RUB	0.33	1.5%	3.9%	31.1%

СЫРЬЕВЫЕ РЫНКИ

	Закрытие	Д/Д,%	М/М,%	С начала года,%
Пшеница, USD/тонна	228.2	0.0%	6.2%	-20.6%
Сталь, USD/тонна	482.5	0.0%	-8.5%	-10.2%
Нефть, USD/баррель	79.3	1.6%	-7.6%	-26.1%
Золото, USD/oz	1193.9	0.9%	-4.3%	-0.2%

Источник: Bloomberg, Украинская биржа, ПФТС

СМИ: Китай и Россия могут построить вертолет с украинским двигателем

Дмитрий Чурин
d.churin@eavex.com.ua

▶ МОТОР СИЧ (MSICH UK)

Цена: 2009 грн Капитализация: \$276 млн

	EV/S	P/E	EV/EBITDA	Div. Yield
2013	0.3	1.6	1.0	0.6%
2014E	0.3	1.5	1.0	2.0%

НОВОСТЬ

РИА Новости. РФ и КНР договорились о реализации проекта создания совместного российско-китайского тяжелого транспортного вертолета Advanced Heavy Lifter (AHL), на котором, возможно, будет установлен авиадвигатель запорожской компании «Мотор Сич», пишет официальное пекинское издание «Жэньминь Жибао».

Работа над проектом AHL основывается на решениях, заложенных в конструкцию Ми-26Т. «Насколько известно, в Ми-26Т используется украинский двигатель, произведенный компанией «Мотор Сич». Однако пока неизвестно, повлияют ли на проект российско-китайского вертолета нынешние отношения между Украиной и РФ, тем не менее представитель «Мотор Сич» на днях также заявил, что украинское предприятие может предоставить мощный двигатель, который лучше остальных в данном классе», — пишет газета.

В связи с этим генеральный директор холдинга «Вертолеты России» Александр Михеев отметил, что привлечение к участию в проекте новых партнеров — прерогатива заказчика, то есть китайской стороны, замечает издание.

Россия и Китай договорились о реализации проектов по вертолетному и двигателестроению, в том числе на территории третьих стран, соглашение о сотрудничестве заключено госкорпорацией «Ростех» в рамках международного авиакосмического салона Airshow China-2014 в Чжухае.

КОММЕНТАРИЙ

То что решение о комплектации будущего вертолета будет приниматься китайской стороной, в значительной степени повышает шансы «Мотор Сич» на получение данного заказа. На данный момент, неизвестно масштабы программы Advanced Heavy Lifter, тем не менее, учитывая объём китайского рынка, можно предположить, что производство такой модели вертолетов будет исчисляться сотнями штук в год. По нашему мнению, если появятся более детальные сообщения о привлечении «Мотор Сич» к данному проекту, то это станет сильным импульсом для роста котировок акции предприятия.

Напомним, в этом году, несмотря на все сложности, «Мотор Сич» демонстрирует рост как выручки, так и прибыли за счет ориентации продаж на экспортные рынки. Выручка компании за январь-сентябрь составила 7,3 млрд грн, чистая прибыль 1,5% млрд грн, что соответствует чистой рентабельности в 21%.

EAVEX РЕКОМЕНДАЦИИ

Компания	Тикер	Цена, за акцию	Целевая цена, за акцию	Потенциал роста/снижения	Реком.	Комментарии
Сталь						
Азовсталь	AZST	0.71	0.56	-21%	Продавать	Ожидается, что компания покажет низкие финансовые результаты в 2014 году, в связи с тем, что восстановление спроса на сталь на мировых рынках происходит медленными темпами
Железная Руда						
Fergexро	FXPO	71.5	108.0	51%	Держать	Перепроизводство руды на фоне вялого спроса (особенно со стороны Китая) на мировом рынке жрс будут удерживать цены на руду на низком уровне по крайней мере в ближайшей перспективе, что будет негативно отражаться на финансовых результатах компании.
Северный ГОК	SGOK	8.1	U/R	--	Пересмотр	
Центральный ГОК	CGOK	7.3	U/R	--	Пересмотр	
Кокс						
Авдеевский КХЗ	AVDK	2.05	U/R	--	Приостан.	Интеграция в Метинвест обеспечивает стабильно высокий спрос на продукцию компании.
Ясиновский КХЗ	YASK	0.33	U/R	--	--	Кокс премиум-класса КХЗ пользуется высоким спросом как в Украине, так и за рубежом.
Уголь						
Покровское ш/у	SHCHZ	0.32	U/R	--	Приостан.	Планы по наращиванию добычи могут быть существенно пересмотрены в свете сложной ситуации на Донбассе.
Вагоностроение						
Крюковский ВСЗ	KVBZ	11.5	U/R	--	Пересмотр	
Лугансктепловоз	LTPL	1.08	U/R	--	Пересмотр	Дальнейшая интеграция Лугансктепловоза в структуру российского Трансмашхолдинга должна содействовать росту продаж компании.
Специализированное машиностроение						
Мотор Сич	MSICH	2009	5250	161%	Покупать	Рост продаж Мотор Сич в 2012-2016 годах, по нашим прогнозам, должен составить 9% в год, в то время как средняя EBITDA маржа увеличится до 35%, а чистая маржа составит 28%.
Турбоатом	TATM	5.00	8.9	78%	Покупать	Компания имеет хороший портфель заказов, что должно обеспечить рост фин. показателей.
Нефть и Газ						
Концерн Галнафтогаз	GLNG	0.15	0.24	60%	Покупать	Концерн Галнафтогаз огласил стратегию по агрессивному расширению сети своих станций.
Regal Petroleum	RPT	5.88	U/R	--	Пересмотр	Мы считаем, что Regal Petroleum достигнет добычи газа на уровне 2,8 тыс боерд в 2014 году, и увеличить выручку компании до \$60 млн.
JKX Oil&Gas	JKX	29.9	U/R	--	Пересмотр	Начало добычи газа на российских месторождениях увеличит производственные показатели компании.
Энергетика						
Донбассэнерго	DOEN	31.9	72.0	126%	Покупать	По итогам 2014 года компания может сохранить политику выплаты 30% чистой прибыли в виде дивидендов. По нашим прогнозам, дивиденды на акцию составят 6,1 грн.
Центрэнерго	CEEN	7.52	15.00	100%	Покупать	Компания рано или поздно должна будет привлечь стратегического инвестора.
Потребительский сектор						
МХП	MHPC	11.1	18.0	63%	Покупать	МХП планирует достичь полной загрузки её мощности в 220 тыс т курятины в конце 2014 года на фоне благоприятного спроса как на внутреннем так и внешних рынках.
Астарта	AST	19.0	90.0	374%	Покупать	Ожидается, что Астарта увеличит свой земельный банк с целью расширения своего бизнеса в зерновом секторе.
Авангард	AVGR	5.0	U/R	--	Пересмотр	Девальвация гривны негативно отразится на финансовых показателях группы в 2014-15гг.
Овостар	OVO	71.0	80.8	14%	Пересмотр	Компания намерена нарастить мощности по производству яиц до 2,1 млрд шт до 2017, что в 3 раза больше по сравнению с выпуском в 2012. Основным недостатком акции является ее низкая ликвидность.
Банки						
Райффайзен Банк Аваль	BAVL	0.104	0.24	131%	Покупать	Наша оценка банка базируется на допущении, что его справедливая цена эквивалентна 0,9х его собственного капитала. В начале 2014 года именно с таким мультипликатором итальянская банковская группа Intesa Sanpaolo продала свой дочерний банк в Украине («Правэкс-Банк»).

Источник: Bloomberg, Eavex Capital

КОТИРОВКИ

Компания	Тикер	Сегодня, грн*	Макс за 12М, грн*	Мин за 12М, грн*	Абсолютные показатели				По отношению к индексу УБ			
					д/д	н/н	м/м	ytd	д/д	н/н	м/м	ytd
Индекс УБ	UX	986.42	1368.76	821.17	-0.7%	2.7%	-10.4%	8.4%	0.0%	0.0%	0.0%	0.0%
Сталь												
Алчевский меткомбинат	ALMK	0.019	0.05	0.01	0.0%	7.8%	-23.0%	-50.0%	0.7%	5.1%	-12.6%	-58.4%
Азовсталь	AZST	0.71	0.95	0.35	-1.0%	5.4%	4.9%	5.5%	-0.3%	2.7%	15.3%	-2.9%
Днепропеталь	DNSS	175	n/a	n/a	0.0%	0.0%	0.0%	-86.5%	0.7%	-2.7%	10.4%	-94.9%
Енакиевский метзавод	ENMZ	18	65	16	-1.6%	-2.5%	-35.7%	-42.5%	-0.9%	-5.2%	-25.3%	-50.9%
АрселорМиттал	KSTL	4.00	n/a	n/a	0.0%	0.0%	0.0%	247.8%	0.7%	-2.7%	10.4%	239.4%
ММК им. Ильича	MMKI	0.20	n/a	n/a	0.0%	0.0%	-9.1%	100.0%	0.7%	-2.7%	1.4%	91.6%
Кокс												
Авдеевский КЗХ	AVDK	2.05	3.7	1.5	0.5%	5.5%	-19.0%	-30.8%	1.2%	2.8%	-8.6%	-39.2%
Ясиновский КХЗ	YASK	0.33	0.84	0.30	0.0%	-5.7%	-23.3%	-37.7%	0.7%	-8.4%	-12.8%	-46.1%
Руда												
Центральный ГОК	CGOK	7.30	n/a	n/a	0.0%	0.0%	-5.2%	12.3%	0.7%	-2.7%	5.2%	3.9%
Феррехро (в GBp)	FXPO	71.5	191.0	71.5	-6.3%	-8.3%	-21.9%	-62.6%	-5.6%	-10.9%	-11.4%	-71.0%
Северный ГОК	SGOK	8.14	9.8	4.5	0.0%	0.0%	-1.2%	1.8%	0.7%	-2.7%	9.2%	-6.6%
Шахты												
Шахтоуправление Покровское	SHCHZ	0.32	0.79	0.10	0.0%	3.2%	-13.5%	-20.0%	0.7%	0.6%	-3.1%	-28.4%
Комсомолец Донбасса	SHKD	0.23	n/a	n/a	0.0%	-4.2%	-72.3%	-62.9%	0.7%	-6.8%	-61.8%	-71.3%
Energy Coal	CLE	0.69	2.22	0.55	0.0%	-11.5%	-9.2%	-34.3%	0.7%	-14.2%	1.2%	-42.7%
Горное машиностроение												
ХМЗ Свет шахтера	HMBZ	0.30	n/a	n/a	0.0%	0.0%	0.0%	-34.8%	0.7%	-2.7%	10.4%	-43.2%
Трубопрокат												
Харьковский трубный завод	HRTR	0.44	1.01	0.37	0.0%	0.0%	-12.0%	-26.7%	0.7%	-2.7%	-1.6%	-35.1%
Интерпайп НМТЗ	NVTR	0.39	n/a	n/a	0.0%	34.5%	8.3%	85.7%	0.7%	31.8%	18.8%	77.3%
Вагоностроение												
Крюковский вагон. завод	KVBZ	11.5	25.0	10.0	-4.9%	-4.4%	-17.7%	-33.4%	-4.2%	-7.1%	-7.3%	-41.8%
Лугансктепловоз	LTPL	1.08	1.80	0.85	0.0%	0.0%	-13.6%	-28.0%	0.7%	-2.7%	-3.2%	-36.4%
Стахановский вагон. завод	SVGZ	0.36	n/a	n/a	-21.7%	-36.8%	-72.1%	-72.3%	-21.1%	-39.5%	-61.6%	-80.7%
Специализированное машиностроение												
Богдан Моторс	LUAZ	0.04	0.08	0.02	0.0%	9.7%	-20.5%	32.1%	0.7%	7.0%	-10.0%	23.7%
Мотор Сич	MSICH	2,009	2,879	1,507	-1.4%	-2.4%	-13.7%	10.1%	-0.7%	-5.1%	-3.3%	1.7%
Сумское НПО им. Фрунзе	SMASH	5.00	n/a	n/a	0.0%	-9.1%	0.0%	100.0%	0.7%	-11.8%	10.4%	91.6%
Турбоатом	TATM	6.00	n/a	n/a	0.0%	0.0%	33.3%	71.4%	0.7%	-2.7%	43.8%	63.0%
Веста	WES	0.28	0.80	0.21	7.7%	7.7%	-3.4%	-30.0%	8.4%	5.0%	7.0%	-38.4%
Телекоммуникации												
Укртелеком	UTLM	0.13	0.20	0.09	-23.4%	3.4%	-30.5%	18.2%	-22.7%	0.8%	-20.0%	9.8%
Нефть и Газ												
Концерн Галнафтогаз	GLNG	0.09	n/a	n/a	0.0%	0.0%	28.6%	n/a	0.7%	-2.7%	39.0%	n/a
JKX Oil&Gas (в GBp)	JKX	29.88	74.75	29.00	3.0%	-21.4%	-18.7%	-58.4%	3.7%	-24.1%	-8.3%	-66.8%
Укрнафта	UNAF	226	375	54	-2.6%	5.2%	-32.0%	107.9%	-2.0%	2.5%	-21.6%	99.5%
Энергоснабжение												
Центрэнерго	CEEN	7.52	8.7	3.00	0.0%	7.2%	0.1%	57.7%	0.7%	4.6%	10.6%	49.3%
Донбассэнерго	DOEN	31.9	50.2	11.0	5.0%	9.1%	3.4%	15.6%	5.7%	6.4%	13.8%	7.2%
Западэнерго	ZAEN	148.0	200	80	0.0%	3.6%	-8.6%	63.7%	0.7%	0.9%	1.8%	55.3%
Потребительские товары												
Агротон (в PLN)	AGT	1.44	5.5	1.4	0.7%	-4.6%	-25.0%	-26.2%	1.4%	-7.3%	-14.6%	-34.5%
Астарт (в PLN)	AST	19.0	68.0	19.0	-0.1%	-4.9%	-42.5%	-71.6%	0.6%	-7.5%	-32.1%	-80.0%
Авангард (в USD)	AVGR	5.0	12.4	4.9	2.2%	-14.9%	-22.9%	-57.4%	2.9%	-17.6%	-12.5%	-65.8%
Индустриальная Молочная Компания	IMC	6.75	14.10	6.5	-0.7%	0.0%	-1.5%	-44.4%	-0.1%	-2.7%	9.0%	-52.8%
Кернел (в PLN)	KER	24.7	45.1	22.0	1.6%	4.4%	11.7%	-35.0%	2.2%	1.7%	22.1%	-43.4%
Мрия (в EUR)	MAYA	1.14	6.0	0.58	0.0%	-20.0%	98.8%	-78.8%	0.7%	-22.7%	109.2%	-87.2%
МХП (в USD)	MHPC	11.1	18.5	10.0	-0.5%	3.3%	-2.0%	-35.0%	0.2%	0.6%	8.5%	-43.4%
Милкиленд (в PLN)	MLK	1.90	13.0	1.9	-9.5%	-24.0%	-45.2%	-84.8%	-8.8%	-26.7%	-34.8%	-93.2%
Овостар (в PLN)	OVO	71.0	100.0	59.40	0.7%	-2.1%	6.0%	-29.0%	1.4%	-4.7%	16.4%	-37.4%
Синтал	SNPS	n/a	0.00	0.0	n/a	n/a	n/a	n/a	n/a	n/a	n/a	n/a
МСВ Agricole	4GW1	n/a	0.00	0.0	n/a	n/a	n/a	n/a	n/a	n/a	n/a	n/a
Химия												
Стирол	STIR	8.2	n/a	n/a	0.0%	-8.3%	-12.8%	-34.4%	0.7%	-10.9%	-2.3%	-42.8%
Банки												
Райффайзен Банк Аваль	BAVL	0.104	0.190	0.091	-1.5%	-0.4%	-16.0%	-8.4%	-0.8%	-3.1%	-5.6%	-16.8%
Укрсоцбанк	USCB	0.150	0.205	0.090	0.0%	0.0%	11.1%	-20.0%	0.7%	-2.7%	21.6%	-28.4%

Источник: Bloomberg

* цены акций компаний торгующихся за рубежом биржах в валюте листинга

ПРОГНОЗЫ ФИНАНСОВЫХ ПОКАЗАТЕЛЕЙ, \$ млн

Компания	Тикер	Чистые продажи			ЕВITDA			ЕВITDA маржа			Чистая прибыль			Маржа чистой прибыли		
		2012	2013	2014E	2012	2013	2014E	2012	2013	2014E	2012	2013	2014E	2012	2013	2014E
Сталь																
Алчевский меткомбинат	ALMK	1783	1729	1730	-5	-62	-14	нег.	нег.	нег.	-127	-214	-35	нег.	нег.	нег.
Енакиевский метзавод	ENMZ	1578	1531	1561	-84	22	33	нег.	1.5%	2.1%	9	-185	-29	0.5%	нег.	нег.
Азовсталь	AZST	2814	1926	1400	-181	-31	25	нег.	нег.	1.8%	-333	-308	33	нег.	нег.	2.4%
Кокс																
Авдеевский	AVDK	1090	914	555	-112	46	-42	нег.	5.0%	нег.	-137	-6	-17	нег.	нег.	нег.
Ясиновский КХЗ	YASK	432	367	333	27	29	19	6.4%	7.8%	5.7%	8	-3	5	1.9%	нег.	1.4%
Руда																
Центральный ГОК	CGOK	610	679	634	232	312	279	38.0%	46.0%	44.1%	95	194	163	15.6%	28.6%	25.7%
Северный ГОК	SGOK	1416	1630	1506	750	914	816	53.0%	56.1%	54.2%	436	548	460	30.8%	33.7%	30.5%
Ferrexpo	FXPO	1424	1,581	1,449	402	506	492	28.2%	32.0%	33.9%	216	264	277	15.1%	16.7%	19.1%
Шахты																
Шахтоуправление Покровское	SHCHZ	388	452	476	71	125	152	18.4%	27.6%	31.9%	-10	15	26	нег.	3.4%	5.4%
Трубопрокат																
Харьковский трубный завод	HRTR	480	310	271	52	31	26	10.8%	10.1%	9.5%	34	5	4	7.0%	1.5%	1.5%
Интерлайп НМТЗ	NVTR	209	216	240	6	16	15	2.6%	7.5%	6.5%	-8	-1	1	нег.	нег.	0.2%
Вагоностроение																
Лугансктепловоз	LTPL	216	329	367	29	36	38	13.4%	10.8%	10.4%	5	19	23	2.2%	5.9%	6.1%
Крюковский вагон. завод	KVBZ	891	462	142	135	50	13	15.2%	10.9%	9.4%	95	42	-4	10.7%	9.0%	нег.
Стахановский вагон. завод	SVGZ	311	172	150	7	6	5	2.3%	3.4%	3.6%	1	1	0	0.2%	0.3%	0.3%
Специализированное машиностроение																
Турбоатом	TATM	160	214	196	51	90	73	32.2%	42.1%	37.3%	38	72	65	23.8%	33.5%	33.0%
Мотор Сич	MSICH	979	1,000	950	309	274	260	31.6%	27.4%	27.4%	200	169	188	20.4%	16.9%	19.7%
Нефть и Газ																
Укрнафта	UNAF	2554	2589	2543	454	286	323	17.8%	11.1%	12.7%	176	23	161	6.9%	0.9%	6.3%
JKX Oil&Gas	JKX	203	181	199	136	66	68	67.1%	36.7%	34.3%	-11	7	8	нег.	3.6%	3.9%
Энергоснабжение																
Центранерго	CEEN	1,119	915	714	69	94	44	6.2%	10.3%	6.1%	29	60	21	2.6%	6.5%	2.9%
Донбассэнерго	DOEN	574	656	512	32	72	45	5.6%	11.0%	8.8%	4	65	40	0.7%	9.9%	7.8%
Потребительские товары																
МХП	MHPC	1408	1,496	1,524	468	391	537	33.2%	26.1%	35.2%	311	162	-337	22.1%	10.8%	нег.
Кернел	KER	2157	2,797	2,393	322	291	223	14.9%	10.4%	9.3%	211	105	-107	9.8%	3.8%	нег.
Астарта	AST	456	491	559	110	91	138	24.2%	18.5%	24.7%	58	34	-13	12.7%	6.9%	нег.
Авангард	AVGR	629	661	0	280	301	0	44.5%	45.6%	#DIV/0!	228	238	0	36.3%	36.0%	#DIV/0!
Агротон	AGT	88	81	90	20	8	3	23.2%	9.2%	3.9%	7	-6	-1	7.7%	нег.	нег.
Банки																
		Всего активов			Собственный капитал			Доходы			Чистая прибыль			Return on Equity		
Райффайзен Банк Аваль	BAVL	5962	5333	3966	793	888	610	679	723	460	4	90	-40	n/a	10.1%	-6.6%
Укрсоцбанк	USCB	4854	5283	3777	957	1,064	775	451	318	400	1	1	15	0.1%	0.1%	2.0%

Источник: EAVEX Research

РЫНОЧНЫЕ МУЛЬТИПЛИКАТОРЫ

Компания	Тикер	MCap \$ млн	Free Float % \$ млн	EV \$ млн	P/E			EV/EBITDA			EV/Sales			EV/Output			Ед.	
					2012	2013E	2014E	2012	2013E	2014E	2012	2013E	2014E	2012	2013E	2014E		
Сталь																		
Алчевский меткомбинат	ALMK	33	3.9%	1	1,382	нег.	нег.	нег.	нег.	нег.	нег.	0.8	0.8	0.8	357	333	323	\$/tonne
Енакиевский метзавод	ENMZ	13	8.8%	1	9	1.5	нег.	нег.	нег.	0.4	0.3	0.0	0.0	0.0	3	3	3	\$/tonne
Азовсталь	AZST	196	3.0%	6	185	нег.	нег.	5.9	нег.	нег.	7.4	0.1	0.1	0.1	40	41	40	\$/tonne
Кокс																		
Авдеевский КЗХ	AVDK	26	6.8%	2	-22	нег.	нег.	нег.	нег.	-0.5	нег.	0.0	0.0	0.0	-6	-5	-4	\$/tonne
Ясиновский КХЗ	YASK	6	9.0%	1	7	0.7	нег.	1.3	0.2	0.2	0.4	0.0	0.0	0.0	0.2	0.2	0.4	\$/tonne
Руда																		
Центральный ГОК	CGOK	563	0.3%	1	561	5.9	2.9	3.5	2.4	1.8	2.0	0.9	0.8	0.9				
Северный ГОК	SGOK	1234	0.4%	5	1,227	2.8	2.3	2.7	1.6	1.3	1.5	0.9	0.8	0.8				
Fergexro	FXPO	656	24.0%	157	1,350	3.0	2.5	2.4	3.4	2.7	2.7	0.9	0.9	0.9				
Шахты																		
Комсомолец Донбаса	SHCHZ	18	2.0%	0	47	нег.	1.2	0.7	0.7	0.4	0.3	0.1	0.1	0.1	0.7	0.4	0.3	\$/tonne
Трубопрокат																		
Харьковский трубный завод	HRTR	75	2.0%	2	121	2.2	16.0	18.3	2.3	3.9	4.7	0.3	0.4	0.4	192	317	302	\$/tonne
Интерпайп НМТЗ	NVTR	5	7.4%	0	23	нег.	нег.	8.6	4.1	1.4	1.5	0.1	0.1	0.1	122	106	95	\$/tonne
Вагоностроение																		
Лугансктепловоз	LTPL	16	24.0%	4	53	3.2	0.8	0.7	1.8	1.5	1.4	0.2	0.2	0.1				
Крюковский вагон. завод	KVBZ	87	5.0%	4	76	0.9	2.1	нег.	0.6	1.5	5.7	0.1	0.2	0.5				
Стахановский вагон. завод	SVGZ	5	8.0%	0	38	9.1	10.1	11.6	5.3	6.5	7.0	0.1	0.2	0.3				
Специализированное машиностроение																		
Турбоатом	TATM	97	5.8%	н/д	н/д	2.6	1.4	1.5	н/д	н/д	н/д	н/д	н/д	н/д				
Мотор Сич	MSICH	275	24.0%	66	267	1.4	1.6	1.5	0.9	1.0	1.0	0.3	0.3	0.3				
Нефть и Газ																		
Укрнафта	UNAF	806	3.0%	24	801	4.6	>30	5.0	1.8	2.8	2.5	0.3	0.3	0.3	н/д	н/д	н/д	\$/boe
JKX Oil&Gas	JKX	80	50.4%	41	189	нег.	12.4	10.3	1.4	2.8	2.8	0.9	1.0	1.0	34	26	н/д	\$/boe
Энергетика																		
Центрэнерго	CEEN	183	21.7%	40	169	6.3	3.1	8.8	2.5	1.8	3.9	0.2	0.2	0.2	10	12	11	\$/MWh
Донбассэнерго	DOEN	50	14.2%	7	94	13.0	0.8	1.2	2.9	1.3	2.1	0.2	0.1	0.2	12	12	12	\$/MWh
Потребительский сектор																		
МХП	MHPC	1168	34.1%	398	2,248	3.8	7.2	нег.	4.8	5.7	4.2	1.6	1.5	1.5	н/д	н/д	н/д	\$/tonne
Кернел	KER	587	61.8%	363	1,271	2.8	5.6	нег.	3.9	4.4	5.7	0.6	0.5	0.5				
Астарта	AST	141	37.0%	52	537	2.4	4.1	нег.	4.9	5.9	3.9	1.2	1.1	1.0	2723	1658	1377	\$/tonne
Авангард	AVGR	320	22.5%	72	426	1.4	1.3	н/д	1.5	1.4	н/д	0.7	0.6	н/д	96	73	69	\$/mneg.
Агротон	AGT	9	26.2%	2	55	1.4	нег.	нег.	2.7	7.3	15.9	0.6	0.7	0.6	0.4		н/д	\$/ha
Банки																		
Райффайзен Банк Аваль	BAVL	205	3.5%	7		>30	2.3	нег.	0.3	0.2	0.3	0.03	0.04	0.05				
Укрсоцбанк	USCB	182	1.0%	2		>30	>30	12.0	0.2	0.2	0.2	0.07	0.06	0.08				

Источник: EAVEX Capital

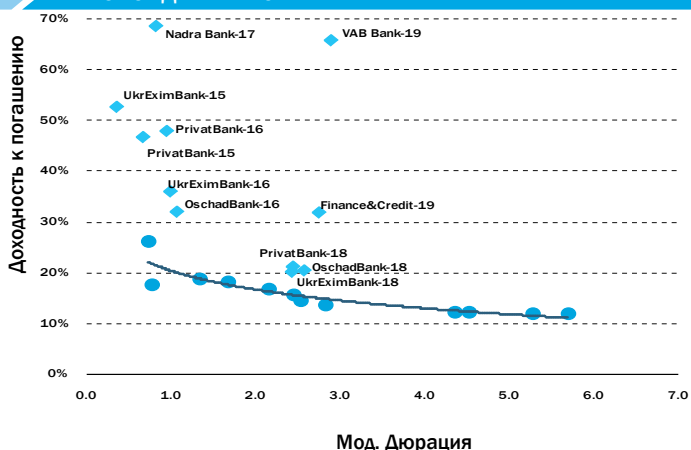
ЕВРООБЛИГАЦИИ УКРАИНСКИХ ЭМИТЕНТОВ

Еврооблигации, \$	Цена (Bid)	Цена (Ask)	YTM (Bid)	YTM (Ask)	Изменение цены с начала года	Мод. дюрация	Ставка купона	Периодичность погашения купона	Дата погашения	Объем эмиссии \$ млн	Рейтинги ¹
Государственные еврооблигации											
Украина, 2015 (EUR)	83.5	86.5	28.1%	23.2%	-11.5%	0.7	4.95%	раз в год	13.10.2015	600 ⁺	Сaa3/CCC/CCC
Украина, 2015	86.3	87.5	26.4%	24.5%	-11.1%	0.7	6.875%	2 раза в год	23.09.2015	500	Сaa3/CCC/CCC
Украина, 2016	80.7	82.3	18.6%	17.5%	-13.4%	1.7	6.58%	2 раза в год	21.11.2016	1000	Сaa3/CCC/CCC
Украина, 2016-2	82.2	84.0	20.0%	18.5%	-11.7%	1.3	6.25%	2 раза в год	17.06.2016	1250	Сaa3/CCC/CCC
Украина, 2017	80.5	82.0	15.1%	14.4%	-12.4%	2.5	6.75%	2 раза в год	14.11.2017	700	Сaa3/CCC/CCC
Украина, 2017-2	82.7	83.9	17.6%	17.0%	-16.0%	2.1	9.25%	2 раза в год	24.07.2017	2000	Сaa3/CCC/CCC
Украина, 2017 Фин. инф. проектов	82.5	84.5	16.1%	15.1%	1.1%	2.4	8.375%	2 раза в год	03.11.2017	568	Сaa3//
Украина, 2018 Фин. инф. проектов	82.5	83.8	14.0%	13.5%	5.9%	2.8	7.40%	2 раза в год	20.04.2018	690	Сaa3//
Украина, 2020	79.7	81.2	12.8%	12.4%	-13.5%	4.3	7.75%	2 раза в год	23.09.2020	1500	Сaa3/CCC/CCC
Украина, 2021	81.0	83.0	12.4%	11.9%	-12.5%	4.5	7.95%	2 раза в год	23.02.2021	1500	Сaa3/CCC/CCC
Украина, 2022	78.1	79.6	12.2%	11.8%	-13.4%	5.3	7.80%	2 раза в год	28.11.2022	1250	Сaa3/CCC/CCC
Украина, 2023	76.4	77.9	12.0%	11.7%	-15.0%	5.7	7.50%	2 раза в год	17.04.2023	1250	Сaa3/CCC/CCC
Корпоративные еврооблигации											
Агротон, 2019	30.0	33.1	43.2%	39.6%	-39.5%	2.8	8.00%	2 раза в год	14.07.2019	50	//RD
МХП, 2015	96.0	98.0	20.3%	15.1%	-6.5%	0.4	10.25%	2 раза в год	29.04.2015	235	Сaa3//CCC
МХП, 2020	83.4	85.0	12.6%	12.1%	-6.7%	4.0	8.25%	2 раза в год	02.04.2020	750	/CCC/CCC
Авангард, 2015	80.0	82.0	37.3%	34.1%	-17.3%	0.8	10.00%	2 раза в год	29.10.2015	200	/CCC/
Укрлэндфарминг, 2018	58.9	62.0	31.7%	29.5%	-30.7%	2.3	10.88%	2 раза в год	26.03.2018	500	/CCC/CCC
Мрия, 2016	14.0	18.0	239.8%	199.3%	-84.1%	0.7	10.95%	2 раза в год	30.03.2016	72	/SD/RD
Мрия, 2018	12.1	12.1	101.1%	101.1%	-85.8%	1.7	9.45%	2 раза в год	19.04.2018	400	/SD/RD
ДТЭК, 2015	88.9	88.9	37.6%	37.6%	-12.8%	0.4	9.50%	2 раза в год	28.04.2015	200	Сaa2//CCC
ДТЭК, 2018	57.0	60.0	28.6%	26.6%	-37.9%	2.5	7.88%	2 раза в год	04.04.2018	750	Сaa2//CCC
Метинвест, 2015	82.0	85.0	57.6%	48.3%	-18.5%	0.4	10.25%	2 раза в год	20.05.2015	500	Сaa2//CCC
Метинвест, 2018	66.0	68.1	24.6%	23.3%	-24.7%	2.4	8.75%	2 раза в год	14.02.2018	750	Сaa2//CCC
Феррехро, 2016	86.0	88.0	20.0%	18.1%	-11.2%	1.2	7.875%	2 раза в год	07.04.2016	500	/CCC/CCC
Укралізниця, 2018	66.9	66.9	24.0%	24.0%	-25.7%	2.6	9.50%	2 раза в год	21.05.2018	500	/CCC/CCC
Интерпайп, 2017	55.0	65.0	38.5%	30.1%	-22.0%	1.9	10.25%	2 раза в год	02.08.2017	200	//
JKX Oil&Gas, 2018	77.8	80.4	21.5%	20.2%	-29.4%	2.6	8.00%	2 раза в год	19.02.2018	40	
Еврооблигации банков											
Банк Финансы и Кредит, 2019	45.0	55.0	35.4%	28.3%	-39.4%	2.7	9.25%	2 раза в год	25.01.2019	100	Сaa3//
ПУМБ, 2014	71.0	71.0	350.4%	350.4%	-27.9%	0.1	11.00%	4 раза в год	31.12.2014	252	Сaa3//
Надра Банк, 2018	45.0	50.0	75.0%	62.9%	-41.0%	0.8	6.25%	1 раз в год	31.07.2018	60	//
Приватбанк, 2015	72.0	74.0	55.7%	51.5%	-19.8%	0.6	9.38%	2 раза в год	23.09.2015	200	Сaa3//
Приватбанк, 2016	57.0	59.0	60.9%	57.2%	-23.7%	0.9	8.75%	2 раза в год	09.02.2016	150	Сaa3//
Приватбанк, 2018	66.4	68.4	27.0%	25.7%	-19.4%	2.3	10.88%	2 раза в год	28.02.2018	175	Сaa3//CCC
Укрэксимбанк, 2015	85.5	87.0	49.3%	44.5%	-10.6%	0.4	8.38%	2 раза в год	27.04.2015	750	Сaa3//CCC
Укрэксимбанк, 2016	70.0	72.0	39.2%	36.4%	-15.0%	1.0	5.79%	2 раза в год	09.02.2016	125	Сaa3//CCC
Укрэксимбанк, 2018	73.5	75.0	20.5%	19.7%	-16.6%	2.4	8.75%	2 раза в год	22.01.2018	500	Сaa3//CCC
VAB Банк, 2019	20.0	30.0	126.2%	84.3%	-70.8%	n/a	9.00%	4 раза в год	14.06.2019	88	//WD
Ощадбанк, 2016	75.3	76.5	33.2%	31.7%	-18.5%	1.1	8.25%	2 раза в год	10.03.2016	700	Сaa3//CCC
Ощадбанк, 2018	73.5	75.2	20.2%	19.3%	-16.2%	2.6	8.88%	2 раза в год	20.03.2018	500	Сaa3//CCC
Муниципальные еврооблигации											
Киев, 2015	74.6	77.6	43.3%	38.3%	-17.8%	0.8	8.00%	2 раза в год	06.11.2015	250	Сaa3/CCC/
Киев, 2016	73.5	77.5	31.3%	27.4%	-18.8%	1.3	9.375%	2 раза в год	30.06.2016	300	Сaa3/CCC/

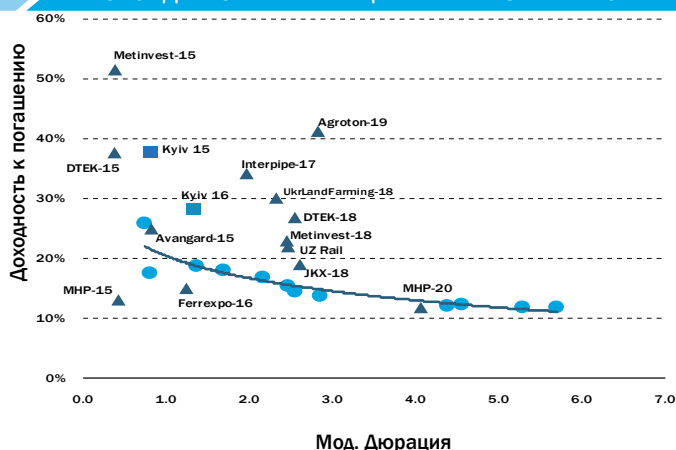
¹ Moody's/S&P/Fitch; *EUR

Источник: Bloomberg, Cbonds, Eavex Capital

ЕВРОБОНДЫ БАНКОВ



ЕВРОБОНДЫ КОРП. И МУНИЦИПАЛЬНЫХ ЭМИТЕНТОВ



ОБЛИГАЦИИ ВНУТРЕННЕГО ГОСЗАЙМА

ОВГЗ	Цена (Bid)	Цена (Ask)	YTM (Bid)	YTM (Ask)	Мод. Дюрация	Ставка купона	Периодичность погашения купона	Дата погашения	Объем в обращении млн грн
ОВГЗ номинированные в UAH									
UA4000141592			25%	20%	n/a	14.30%	2 раза в год	20.05.2015	n/a
UA4000142665			25%	20%	n/a	14.30%	2 раза в год	24.05.2017	n/a
ОВГЗ номинированные в USD									
UA4000142699	n/a	n/a	14.0%	12.0%	n/a	9.45%	2 раза в год	22.04.2015	n/a
UA4000141071	n/a	n/a	14.0%	12.0%	n/a	9.45%	2 раза в год	27.05.2015	n/a
UA4000142673	n/a	n/a	14.0%	12.0%	n/a	4.50%	2 раза в год	17.06.2015	n/a
ОВГЗ номинированные в EUR									
UA4000142681	n/a	n/a	12.5%	12.0%	n/a	4.80%	2 раза в год	06.05.2015	n/a
НДС облигации									
UA4000082531	n/a	n/a	25%	20%	n/a	5.50%	2 раза в год	21.08.2015	n/a
UA4000082622	n/a	n/a	25%	20%	n/a	5.50%	2 раза в год	24.08.2015	n/a
UA4000083059	n/a	n/a	25%	20%	n/a	5.50%	2 раза в год	25.08.2015	n/a
UA4000185151	n/a	n/a	25%	20%	1.9	9.50%	2 раза в год	08.07.2019	3,577
UA4000185557	n/a	n/a	25%	20%	1.9	9.50%	2 раза в год	22.07.2019	2,171
UA4000186159	n/a	n/a	25%	20%	1.9	9.50%	2 раза в год	20.08.2019	955

Источник: Bloomberg, Cbonds, Eavex Capital

Eavex Capital

Украина, Киев 03057

ул. Э. Потье, 12

Телефон: +38 044 590 5454

Факс: +38 044 590 5464

E-mail: office@eavex.com.ua

Веб-сайт: www.eavex.com.ua

Юрий Яковенко

Председатель Правления

yuriy.yakovenko@eavex.com.ua

ТРЕЙДИНГ

Павел Коровицкий

Управляющий директор

Департамент торговых операций

p.korovitsky@eavex.com.ua

Александр Климчук

Брокер

a.klymchuk@eavex.com.ua

Евгений Климчук

Брокер

e.klymchuk@eavex.com.ua

АНАЛИТИКА

Дмитрий Чурин

Глава аналитического отдела

d.churin@eavex.com.ua

Иван Дзвинка

Аналитик

i.dzvinka@eavex.com.ua

ОНЛАЙН БРОКЕРИДЖ

Назар Малиняк

Менеджер

n.malinyak@eavex.com.ua

Инвестиции в украинские ценные бумаги подвержены значительным рискам, в связи с чем клиенту необходимо проводить собственный анализ рынка и оценку надежности украинских эмитентов до совершения сделок. Eavex Capital не несет ответственности за прямой или косвенный ущерб, наступивший вследствие использования данной публикации, а также за достоверность содержащейся в ней информации. Eavex Capital не несет ответственности за несанкционированные действия третьих лиц, связанные с распространением настоящего документа или любой его части. Лицензия НКЦБФР АЕ №286647, от 08.10.2013

При подготовке настоящего материала были использованы данные, на основе публичных источников, заслуживающих, на наш взгляд, доверия, однако проверка представленных в этих источниках данных нами не проводилась. Оценки и прогнозы, высказанные в материале, являются частным мнением аналитиков относительно описываемых событий. Данный материал носит исключительно информационный характер и не должен рассматриваться как предложение к совершению каких-либо сделок с какими-либо ценными бумагами или как руководство к другим действиям. Информация, содержащаяся в материале действительна только на дату публикации.

Все права защищены © 2014 Eavex Capital