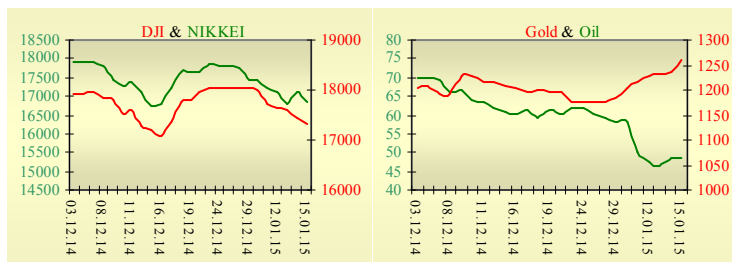
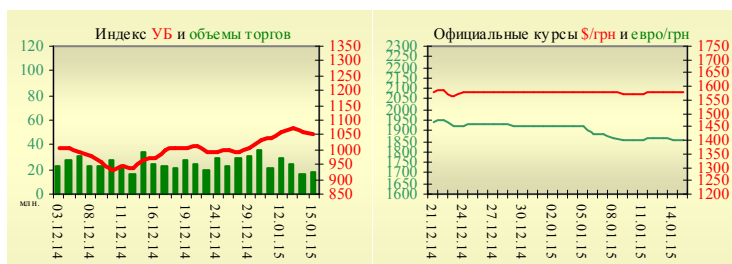


**Утренний обзор фондового рынка от 16.01.2015 г.**

Индекс	Значение на закрытие	Изменение
<b>Dow Jones</b>	17 320,71	<b>-0,61%</b>
<b>S&amp;P 500</b>	1 992,67	<b>-0,92%</b>
<b>NASDAQ comp</b>	4 570,82	<b>-1,48%</b>
<b>FTSE 100</b>	6 498,78	<b>1,73%</b>
<b>CAC 40</b>	4 323,20	<b>2,37%</b>
<b>DAX 30</b>	10 032,61	<b>2,20%</b>
<b>Nikkei 225</b>	16 864,16	<b>-1,43%</b>



УБ	Индекс	Изменение	Объем, UAH млн.
	1 053,89	<b>-0,38%</b>	17,5



Значение на 10:01		
Фьючерс	Индексы	Изменение
<b>Dow Jones</b>	17 240,00	<b>-0,25%</b>
<b>S&amp;P 500</b>	1 983,70	<b>-0,27%</b>
<b>NASDAQ 100</b>	4 069,50	<b>-0,48%</b>

Товарные рынки		
<b>Oil Brent</b>	48,27	<b>-0,86%</b>
<b>Gold</b>	1 259,00	<b>1,94%</b>

15.01			
Межбанк, кредиты	о/п	7 дн.	30 дн.
<b>KIBID (UAH)</b>	13,40		
<b>KIBOR (UAH)</b>	19,00		
<b>KIBID (USD)</b>	7,25		
<b>KIBOR (USD)</b>	10,75		

Межбанк, валюта		Bid/Ask
		закрытие 15.01
<b>UAH/USD</b>		16,1000 / 16,3500
<b>UAH/EUR</b>		18,7300 / 19,0232
<b>UAH/RUB</b>		0,2480 / 0,2520

**Последнее закрытие**

В четверг, 15 января, торги в США вновь завершились снижением основных индексов. Количество первичных заявок на пособие по безработице за неделю выросло с 297 до 316 тыс. Это самое высокое значение с июня прошлого года. Хуже рынка выглядел банковский сектор после отчета Citigroup и Bank of America. Оба банка отчитались хуже ожиданий, снизив свою выручку. По итогам дня, индекс Dow Jones понизился на 0,61%, S&P уменьшился на 0,92%, Nasdaq опустился на 1,48%.

Европейские биржи закрылись ростом основных индикаторов. Знаменитое снижение продемонстрировал лишь швейцарский SMI после того как Швейцарский национальный банк отказался от введенного в 2011 году потолка курса нацвалюты к евро, составлявшего 1,2 швейцарского франка за евро. Неожиданно для экспертов Центробанк понизил процентную ставку по бессрочным депозитам с минус 0,25% до минус 0,75%. По итогам дня, британский FTSE повысился на 1,73%, DAX (Германия) увеличился на 2,2%, CAC 40 (Франция) поднялся на 2,37%.

Цена февральского контракта нефти марки Brent понизилась на \$1,02 и составила \$47,67/баррель. ОПЕК в очередной раз снизила прогноз спроса на нефть картеля в 2015 году - с 28,9 до 28,8 млн. баррелей в сутки. Это на 300 тыс. б/с ниже, чем показатель 2014 года. По мнению экспертов Merrill Lynch, к концу первого квартала нефть будет стоить 31 доллар за баррель. Однако уже во втором квартале 2015 года, после того как в США сократятся объемы добычи сланцевой нефти, цены на нефть восстановятся на уровне до 43 доллара за баррель.

**В Украине**

Торги на Украинской бирже открылись снижением, и в течение дня проходили с повышенной волатильностью без определенной динамики. Значение индекса УБ по итогам торгов понизилось на 0,38% и составило 1053,89.

Объем торгов акциями на рынке заявок составил 3,5 млн. грн. Объем торгов на срочном рынке был равен 9,67 млн. грн. Общий объем торгов - 27,14 млн. грн.

Их 10 акций индексной корзины выросли в цене лишь 5. Лидерами роста стали акции Крюковского вагоностроительного завода (+1,65%). Аутсайдером были акции Укрнефти (-1,85%).

Украинские автопроизводители в 2014 году, по предварительным данным, выпустили 28,751 тыс. легковых транспортных средств, что на 43% меньше, чем за 2013 год. Наибольшее падение по итогам года отмечено в автобусном сегменте, где произведено всего 906 ед. техники, или на 63,5% меньше, чем годом ранее. Выпуск легковых автомобилей за 2014 год сократился на 43,3% до 25,941 тыс. ед. Производство коммерческих авто продемонстрировало наименьшее падение - 15,2%.

**Премаркет**

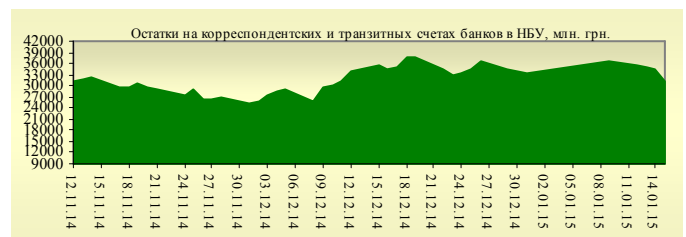
Внешний фон при открытии негативный. Азиатские индексы сегодня торгуются без определенной динамики. Японский Nikkei понизился на 1,43%, Hong Kong Hang Seng уменьшается на 0,92%.

Фьючерсы на американские индексы сегодня утром снижаются в районе 0,4-0,7%.

По состоянию на 9:45 российские индексы в минусе - долларовой РТС понижается на 1,04%, ММВБ уменьшается на 0,21%.

**Наши ожидания**

Ожидаем открытие украинского рынка снижением. После некоторого периода стабилизации, вновь продолжилось снижение реального курса национальной валюты, что оказывает негативное влияние на ожидания инвесторов.



**Финансовые мультипликаторы украинских эмитентов**

Тикер	Название	Цена закрытия, грн.	P/E	P/S	EV/S	EV/Ebitda	P/B
<b>Металлургия</b>							
ALMK	Алчевский металлургический комбинат (30.06.2014)	0,0144	neg	0,04	3,74	14,82	neg
AZST	Азовсталь (30.09.2014)	0,766	0,77	0,15	0,13	3,51	0,26
ENMZ	Енакиевский МЗ (30.06.2014)	20,68	neg	0,02	0,07	3,01	neg
MMKI	ММК им. Ильича (30.09.2014)	0,185	neg	0,08	0,05	4,90	0,15
<b>Коксохимическая промышленность</b>							
ALKZ	Алчевский коксохимический завод (30.06.2014)	0,0294	neg	0,02	-0,05	-53,11	0,02
AVDK	Авдеевский коксохимический завод (30.06.2014)	1,698	neg	0,04	0,04	neg	0,07
YASK	Ясиновский коксохимический завод (30.06.2014)	0,241	neg	0,03	0,03	neg	0,05
<b>Горнодобывающая промышленность</b>							
CGOK	Центральный ГОК (30.06.2014)	8,099	4,68	1,54	1,54	5,03	1,05
PGOK	Полтавский ГОК (30.06.2014)	16,48	neg	0,31	1,13	3,53	4,21
SGOK	Северный ГОК (30.06.2014)	8,878	5,11	1,51	1,69	2,24	1,23
<b>Шахты</b>							
SHKD	Шахта Комсомолец Донбасса (31.03.2014)	0,55	0,75	0,10	0,52	1,35	0,10
SHCHZ	Шахтоуправление "Покровское" (30.06.2014)	0,36	neg	0,11	0,28	16,97	0,19
<b>Трубная промышленность</b>							
NVTR	Интерпайп Новомосковский ТРЗ (30.06.2014)	0,3479	2,62	0,05	0,35	2,52	0,10
HRTR	Харьковский трубный завод (30.09.2014)	0,38	7,41	0,49	0,41	1,35	0,60
<b>Энергетика</b>							
SEEN	Центрэнерго (30.09.2014)	7,626	15,65	0,38	0,36	2,46	1,09
CHEN	Чернівціобленерго (30.09.2014)	8,81	28,06	0,71	0,80	5,13	2,75
CHEON	Чернігівобленерго (30.06.2014)	1,4	2,43	0,16	0,16	1,66	0,36
CHON	Черкасиобленерго (30.09.2014)	1,16	6,29	0,13	0,13	2,01	0,56
DNEN	Днепроэнерго (30.06.2014)	600	3,79	0,37	0,43	7,69	0,59
DNON	Днепрооблэнерго (30.09.2014)	65	neg	0,02	0,04	0,62	0,27
DOEN	Донбассэнерго (30.09.2014)	32,23	1,25	0,14	0,28	0,97	0,43
DOON	Донецькобленерго (30.06.2014)	3,5	neg	0,04	0,17	1,33	0,17
HAON	Харківобленерго (30.09.2014)	1,45	1,89	0,10	0,07	0,64	0,16
HMON	Хмельницькобленерго (30.09.2014)	1,8	11,94	0,23	0,21	1,19	0,34
KION	Кіровоградобленерго (30.09.2014)	2,2	neg	0,24	0,39	1,63	0,29
KOEN	Київобленерго (30.09.2014)	0,414	neg	0,12	0,11	1,23	0,18
KREN	Крымэнерго (30.06.2014)	1,949	neg	0,11	0,25	4,01	0,22
LVON	Львівобленерго (30.06.2014)	0,391	neg	0,03	0,06	0,60	0,02
MOEN	Миколаївобленерго (30.09.2014)	1	9,24	0,11	0,36	4,88	0,41
ODEN	Одесаобленерго (30.09.2014)	0,61	9,33	0,11	0,25	1,02	0,14
PREN	Прикарпаттяобленерго (30.06.2014)	0,41	0,78	0,04	0,08	0,54	0,03
VOEN	Волиньобленерго (30.06.2014)	0,291	neg	0,18	0,18	3,84	0,21
ZAEN	Западэнерго (30.09.2014)	138	21,61	0,16	0,32	1,84	1,21
ZAON	Запоріжжяобленерго (30.09.2014)	1	neg	0,05	0,23	3,46	0,48
ZHEN	Житомироблэнерго (30.09.2014)	1,95	14,45	0,17	0,26	1,20	0,12
ZOEN	Закарпаттяобленерго (30.09.2014)	1,6	1,96	0,21	0,45	2,15	0,59
<b>Машиностроение</b>							
KRAZ	АвтоКрАЗ (30.06.2014)	0,1198	neg	0,28	2,26	9,34	0,51
KVBZ	Крюковский вагоностроительный завод (30.06.2014)	12,9	16,23	0,40	0,57	neg	0,56
LTPL	Лугансктепловоз (30.06.2014)	1,08	5,56	0,11	0,62	3,04	0,30
LUAZ	Богдан Моторс (30.06.2014)	0,0219	neg	0,12	3,92	neg	neg
MSICH	Мотор Сич (30.09.2014)	2560	0,70	0,54	0,51	0,62	0,50
MZVM	Мариупольский ЗВМ (30.09.2014)	0,12	neg	0,31	0,31	0,30	0,16
SMASH	СМНПО им. М.В.Фрунзе (30.06.2014)	4,5	neg	0,60	4,75	neg	0,38

SVGZ	Стахановский вагоностроительный завод (30.09.2014)	0,3363	neg	0,20	1,95	3,89	0,13
<b>Нефтегазовая отрасль</b>							
UNAF	Укрнафта (30.09.2014)	245,675	70,28	0,55	0,55	3,27	0,73
<b>Банки</b>							
BAVL	Райффайзен Банк Аваль (30.06.2014)	0,0925	neg	x	x	x	0,38
USCB	Укрсоцбанк (30.06.2014)	0,135	186,97	x	x	x	0,28
<b>Другие отрасли</b>							
KFTP	Слов'янські шпалери (30.06.2014)	40	1,05	0,17	0,19	0,73	0,31
MTBD	Мостобуд (30.06.2014)	10,5	neg	0,08	9,52	neg	neg
SLVT	Славутич (31.12.2013)	1,182	neg	0,17	887,09	neg	neg
SLAV	Карлсберг Україна (30.06.2014)	6,15	7,58	1,92	0,31	1,04	1,72
STIR	Стирол (31.03.2014)	7,2	neg	0,08	2,89	neg	neg
SUNI	САН ІнБев Україна (30.06.2014)	0,19	neg	0,59	0,59	6,98	1,64
UTLM	Укртелеком (30.06.2014)	0,15	17,74	0,44	0,82	6,14	0,47
ZATR	Запоріжтрансформатор (30.06.2014)	1,75	neg	1,87	3,38	11,61	neg

## АНАЛИТИЧЕСКИЙ ДЕПАРТАМЕНТ

Виталий Мурашкин  
[VMurashkin@itt-group.com](mailto:VMurashkin@itt-group.com)  
 Руководитель департамента

Егор Бурков  
[EBurkov@itt-group.com](mailto:EBurkov@itt-group.com)

Украина, 03150 Киев  
 ул. Физкультуры, д. 30  
 т.: +380(44) 494-1575  
 ф.: +380(44) 287-2112  
[www.itt-group.com](http://www.itt-group.com)