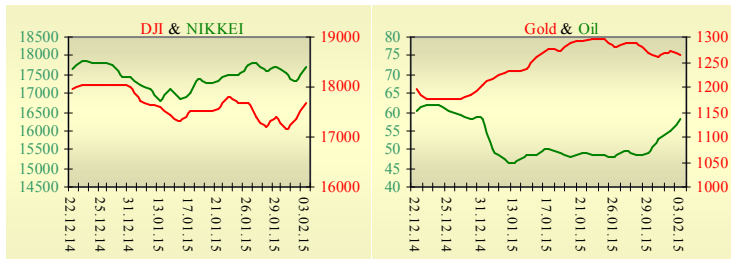


Утренний обзор фондового рынка от 04.02.2015 г.

Индекс	Значение на закрытие	Изменение
Dow Jones	17 666,40	1,76%
S&P 500	2 050,03	1,44%
NASDAQ comp	4 727,74	1,09%
FTSE 100	6 871,80	1,32%
CAC 40	4 677,90	1,09%
DAX 30	10 890,95	0,58%
Nikkei 225	17 678,74	1,98%



Последнее закрытие

Во вторник, 3 февраля, торги в США завершились ростом основных индексов. Лучшее рынка выглядели акции нефтяных компаний в связи со значительным ростом цен на нефть. Небольшое давление на рынок оказала макроэкономическая статистика. Объем производственных заказов снизился на 3,4%, ожидалось снижение лишь на 2,2%. По данным Redbook research, продажи в розничных сетях в январе упали на 3,5% по сравнению с декабрем. По итогам дня, индекс Dow Jones повысился на 1,76%, S&P увеличился на 1,44%, Nasdaq поднялся на 1,09%.

Европейские биржи также закрылись ростом основных индикаторов. Министр финансов Греции заявил, что правительство не собирается просить номинального списания греческого долга, речь идет о предложении обменять госблгации, что уменьшит бремя долга посредством выпуска двух видов новых облигаций. Первый тип облигаций будет связан с развитием экономики, а второй тип облигаций будет без даты погашения. Первым типом облигаций предлагается заменить кредиты, предоставленные Греции странами еврозоны, а вторым типом - облигации, которые держит ЕЦБ. По итогам дня, британский FTSE повысился на 1,32%, DAX (Германия) увеличился на 0,58%, CAC 40 (Франция) поднялся на 1,09%. Цена мартовского контракта нефти марки Brent повысилась на \$3,16 и составила \$57,91/баррель.

В Украине

Торги на Украинской бирже открылись ростом, и в течение дня проходили без определенной динамики. Значение индекса УБ по итогам торгов повысилось на 0,44% и составило 980,67.

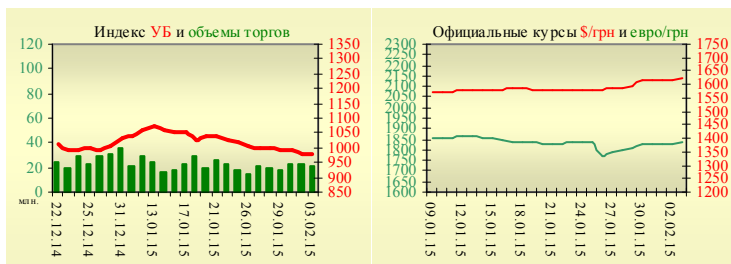
Объем торгов акциями на рынке заявок составил 2,72 млн. грн. Объем торгов на срочном рынке был равен 4,96 млн. грн. Общий объем торгов - 25,47 млн. грн.

Из 10 акций индексной корзины, выросли в цене 7. Лидерами роста стали акции Крюковского вагоностроительного завода (+2,34%). Аутсайдером были акции Енакиевского металлургического завода (-2,78%).

По словам первого заместителя министра энергетики и угольной промышленности Украины Юрия Зюкова, входящая в энергогенерирующую компанию Центрэнерго Угледорская ТЭС из-за боевых действий уже восьмью сутками не может принимать уголь.

По предварительным данным, дефицит сводного платежного баланса Украины в 2014 году составил \$13,3 млрд. по сравнению с профицитом \$2,02 млрд. в 2013 году.

УБ	Индекс	Изменение	Объем, UAH млн.
	980,67	0,44%	20,5



Значение на 10:05		
Фьючерс	Индексы	Изменение
Dow Jones	17 562,00	-0,06%
S&P 500	2 039,00	-0,15%
NASDAQ 100	4 207,75	-0,20%

Премаркет

Внешний фон при открытии умеренно позитивный. Азиатские индексы сегодня в основном растут. Японский Nikkei повысился на 1,98%, Hong Kong Hang Seng увеличивается на 0,49%. Фьючерсы на американские индексы сегодня растут в районе 0,1%-0,2%.

По состоянию на 10:00 долларový PTC повышается на 1,23%, MMBV уменьшается на 0,05%.

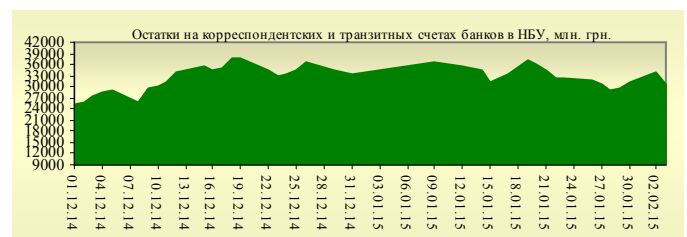
Наши ожидания

Ожидаем открытие украинского рынка на нейтральной территории. Новые эмитенты (МХП и Укрпродукт) большого ажиотажа среди инвесторов пока не вызвали, объемы торгов остаются невысокими, инвесторы ждут понимания ситуации на валютном рынке.

Товарные рынки		
Oil Brent	57,91	5,77%
Gold	1 264,25	-0,65%

Межбанк, кредиты	03.02		
	о/п	7 дн.	30 дн.
KIBID (UAH)	12,83	11,00	
KIBOR (UAH)	17,17	15,00	
KIBID (USD)	7,75		
KIBOR (USD)	11,25		

Межбанк, валюта	Bid/Ask	
	закрытие 03.02	
UAH/USD	16,6000 / 16,8000	
UAH/EUR	18,9900 / 19,2200	
UAH/RUB	0,2510 / 0,2540	



Финансовые мультипликаторы украинских эмитентов

Тикер	Название	Цена закрытия, грн.	P/E	P/S	EV/S	EV/Ebitda	P/B
Металлургия							
ALMK	Алчевский металлургический комбинат (30.06.2014)	0,0121	neg	0,04	3,73	14,79	neg
AZST	Азовсталь (30.09.2014)	0,7038	0,71	0,14	0,11	3,16	0,24
ENMZ	Енакиевский МЗ (30.06.2014)	17,5	neg	0,01	0,07	2,90	neg
MMKI	ММК им. Ильича (30.09.2014)	0,1499	neg	0,07	0,04	3,47	0,12
Коксохимическая промышленность							
ALKZ	Алчевский коксохимический завод (30.06.2014)	0,0294	neg	0,02	-0,05	-53,11	0,02
AVDK	Авдеевский коксохимический завод (30.06.2014)	1,163	neg	0,03	0,03	neg	0,05
YASK	Ясиновский коксохимический завод (30.06.2014)	0,24	neg	0,03	0,03	neg	0,05
Горнодобывающая промышленность							
CGOK	Центральный ГОК (30.06.2014)	7,35	4,25	1,40	1,40	4,57	0,95
PGOK	Полтавский ГОК (30.06.2014)	16,48	neg	0,31	1,13	3,53	4,21
SGOK	Северный ГОК (30.06.2014)	8,299	4,78	1,41	1,60	2,11	1,15
Шахты							
SHKD	Шахта Комсомолец Донбасса (31.03.2014)	0,261	0,36	0,05	0,47	1,22	0,05
SHCHZ	Шахтоуправление "Покровское" (30.06.2014)	0,295	neg	0,09	0,26	15,79	0,15
Трубная промышленность							
NVTR	Интерпайп Новомосковский ТРЗ (30.06.2014)	0,25	1,88	0,03	0,34	2,42	0,07
HRTR	Харьковский трубный завод (30.09.2014)	0,3001	5,85	0,38	0,31	1,02	0,47
Энергетика							
SEEN	Центрэнерго (30.09.2014)	6,8223	14,00	0,34	0,32	2,19	0,98
CHEN	Чернівціобленерго (30.09.2014)	8,81	28,06	0,71	0,80	5,13	2,75
CHEON	Чернігівобленерго (30.06.2014)	1,4	2,43	0,16	0,16	1,66	0,36
CHON	Черкасиобленерго (30.09.2014)	1,16	6,29	0,13	0,13	2,01	0,56
DNEN	Днепроэнерго (30.06.2014)	570	3,60	0,35	0,41	7,35	0,56
DNON	Днепрооблэнерго (30.09.2014)	65	neg	0,02	0,04	0,62	0,27
DOEN	Донбассэнерго (30.09.2014)	30,27	1,17	0,13	0,27	0,94	0,40
DOON	Донецькобленерго (30.06.2014)	3,3	neg	0,04	0,17	1,31	0,16
HAON	Харківобленерго (30.09.2014)	1,45	1,89	0,10	0,07	0,64	0,16
HMON	Хмельницькобленерго (30.09.2014)	1,8	11,94	0,23	0,21	1,19	0,34
KION	Кіровоградобленерго (30.09.2014)	2,2	neg	0,24	0,39	1,63	0,29
KOEN	Київобленерго (30.09.2014)	0,601	neg	0,18	0,17	1,86	0,26
KREN	Крымэнерго (30.06.2014)	0,75	neg	0,04	0,18	2,90	0,08
LVON	Львівобленерго (30.06.2014)	1	neg	0,09	0,11	1,15	0,06
MOEN	Миколаївобленерго (30.09.2014)	1,1	10,17	0,12	0,37	5,03	0,45
ODEN	Одесаобленерго (30.09.2014)	0,66	10,09	0,12	0,26	1,05	0,16
PREN	Прикарпаттяобленерго (30.06.2014)	0,6	1,14	0,06	0,10	0,66	0,05
VOEN	Волиньобленерго (30.06.2014)	0,291	neg	0,18	0,18	3,84	0,21
ZAEN	Западэнерго (30.09.2014)	159,9	25,04	0,19	0,35	1,98	1,40
ZAON	Запоріжжяобленерго (30.09.2014)	#Н/Д	neg	#Н/Д	#Н/Д	#Н/Д	#Н/Д
ZHEN	Житомиробленерго (30.09.2014)	1,9	14,08	0,17	0,25	1,18	0,12
ZOEN	Закарпаттяобленерго (30.09.2014)	1,6	1,96	0,21	0,45	2,15	0,59
Машиностроение							
KRAZ	АвтоКрАЗ (30.06.2014)	0,11	neg	0,26	2,24	9,25	0,46
KVBZ	Крюковский вагоностроительный завод (30.06.2014)	11,8	14,84	0,37	0,53	neg	0,52
LTPL	Лугансктепловоз (30.06.2014)	1	5,15	0,10	0,61	3,00	0,28
LUAZ	Богдан Моторс (30.06.2014)	0,02	neg	0,11	3,91	neg	neg
MSICH	Мотор Сич (30.09.2014)	2507,5	0,69	0,52	0,50	0,60	0,48
MZVM	Мариупольский ЗВМ (30.09.2014)	0,0991	neg	0,26	0,26	0,25	0,14
SMASH	СМНПО им. М.В.Фрунзе (30.06.2014)	4,5	neg	0,60	4,75	neg	0,38

SVGZ	Стахановский вагоностроительный завод (30.09.2014)	0,23	neg	0,14	1,89	3,76	0,09
Нефтегазовая отрасль							
UNAF	Укрнафта (30.09.2014)	244,7	70,00	0,55	0,55	3,25	0,72
Банки							
BAVL	Райффайзен Банк Аваль (30.06.2014)	0,0876	neg	x	x	x	0,36
USCB	Укрсоцбанк (30.06.2014)	0,1	138,50	x	x	x	0,21
Другие отрасли							
KFTP	Слов'янські шпалери (30.06.2014)	40	1,05	0,17	0,19	0,73	0,31
MTBD	Мостобуд (30.06.2014)	10,6	neg	0,08	9,52	neg	neg
SLVT	Славутич (31.12.2013)	1,182	neg	0,17	887,09	neg	neg
SLAV	Карлсберг Україна (30.06.2014)	6,15	7,58	1,92	0,31	1,04	1,72
STIR	Стирол (31.03.2014)	7,49	neg	0,08	2,89	neg	neg
SUNI	САН ІнБев Україна (30.06.2014)	0,19	neg	0,59	0,59	6,98	1,64
UTLM	Укртелеком (30.06.2014)	0,1165	13,77	0,34	0,72	5,40	0,36
ZATR	Запоріжтрансформатор (30.06.2014)	1,899	neg	2,03	3,53	12,16	neg

АНАЛИТИЧЕСКИЙ ДЕПАРТАМЕНТ

Виталий Мурашкин
VMurashkin@itt-group.com
 Руководитель департамента

Егор Бурков
EBurkov@itt-group.com

Украина, 03150 Киев
 ул. Физкультуры, д. 30
 т.: +380(44) 494-1575
 ф.: +380(44) 287-2112
www.itt-group.com