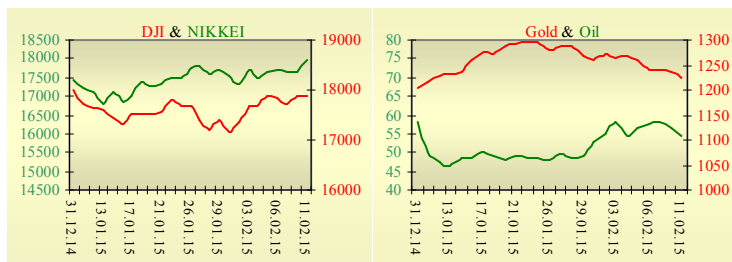
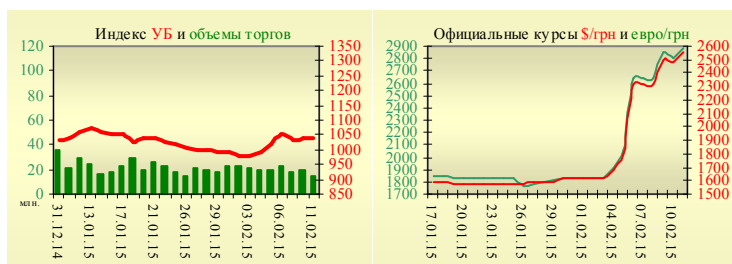


Утренний обзор фондового рынка от 12.02.2015 г.

Индекс	Значение на закрытие	Изменение
Dow Jones	17 862.14	-0.04%
S&P 500	2 068.53	0.00%
NASDAQ comp	4 801.18	0.28%
FTSE 100	6 818.17	-0.16%
CAC 40	4 679.38	-0.35%
DAX 30	10 752.11	-0.02%
Nikkei 225	17 979.72	1.85%



УБ	Индекс	Изменение	Объем, UAH млн.
	1 041.57	0.51%	15.3



Значение на 10:10		
Фьючерс	Индексы	Изменение
Dow Jones	17 822.00	-0.05%
S&P 500	2 062.70	-0.15%
NASDAQ 100	4 296.75	0.01%

Товарные рынки		
Oil Brent	54.66	-3.14%
Gold	1 223.75	-0.87%

Межбанк, кредиты	11.02		
	о/п	7 дн.	30 дн.
KIBID (UAH)	16.83		
KIBOR (UAH)	22.33		
KIBID (USD)	7.75		
KIBOR (USD)	11.50		

Межбанк, валюта	Bid/Ask	
	закрытие 11.02	
UAH/USD	25,8500 / 26,2000	
UAH/EUR	28,9350 / 29,6030	
UAH/RUB	0,3840 / 0,3930	

Последнее закрытие

В среду, 11 февраля, торги в США завершились незначительным изменением основных индексов. Дефицит бюджета страны в январе составил \$18 млрд., месяцем ранее профицит составлял \$2 млрд. Поступления в бюджет за месяц увеличились на 3,6%, достигнув \$306,7 млрд. Расходы бюджета в прошлом месяце выросли на 5,9%, до \$324,3 млрд. Ожидался дефицит в размере \$10 млрд. По итогам дня, индекс Dow Jones понизился на 0,04%, S&P уменьшился на 0,06 пунктов, Nasdaq поднялся на 0,28%.

Европейские биржи закрылись снижением основных индикаторов. По мнению рейтингового агентства Standard & Poor's, Государства Европейского союза уже достаточно сильны, чтобы выдержать негативные последствия, связанные с возможным выходом Греции из еврозоны, однако для самой Греции последствия будут катастрофическими. К примеру, Германия была вынуждена инвестировать в спасение немецких банков гораздо больше денег, чем те убытки, которые она понесла бы в случае полной потери средств по греческим кредитам. По итогам дня, британский FTSE понизился на 0,16%, DAX (Германия) уменьшился на 0,02%, CAC 40 (Франция) опустился на 0,35%.

Цена мартовского контракта нефти марки Brent понизилась на \$1,77 и составила \$54,66/баррель.

В Украине

Торги на Украинской бирже открылись ростом, и в течение дня проходили без определенной динамики. Значение индекса УБ по итогам торгов повысилось на 0,51% и составило 1041,57.

Объем торгов акциями на рынке заявок составил 3,3 млн. грн. Объем торгов на срочном рынке был равен 12,56 млн. грн. Общий объем торгов – 27,89 млн. грн.

Из 10 акций индексной корзины выросли в цене 5. Лидерами роста стали акции Азовстали (+4,41%) и Авдеевского коксохима (+3,24%). Аутсайдерами были акции Алчевского металлургического комбината (-5,3%).

Металлургические предприятия Украины в январе 2015 года сократили поступления от экспорта черных металлов на 34,3% по сравнению с январем 2014 года – до \$748,707 млн. За этот же период валютная выручка от экспорта ЖРС снизилась на 41,4% - до \$206,539 млн.

Премаркет

Внешний фон при открытии нейтральный.

Переговоры в Минске продолжаются до сих пор. По словам Президента Украины, Петра Порошенко, Россия на переговорах выдвигает ряд неприемлемых для Киева условий. Тем не менее, надежда на успех переговоров остается.

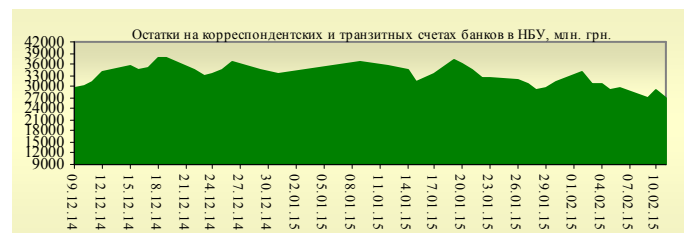
Азиатские индексы сегодня торгуются без определенной динамики. Hong Kong Hang Seng увеличивается на 0,36%, China Shanghai Comp растет на 0,5%.

Фьючерсы на американские индексы сегодня изменяются незначительно.

По состоянию на 9:55 долларový РТС повышается на 0,06%, ММВБ уменьшается на 0,49%.

Наши ожидания

Ожидаем открытие украинского рынка на нейтральной территории. Сегодня состоится совместная пресс-конференция руководителя миссии МВФ в Украине Николая Георгиева, главы НБУ Валерии Гонтаревой и министра финансов Украины Наталии Яресько. Информация с пресс-конференции добавит волатильности рынку, и без того беспокойному в ожидании минских договоренностей.



Финансовые мультипликаторы украинских эмитентов

Тикер	Название	Цена закрытия, грн.	P/E	P/S	EV/S	EV/Ebitda	P/B
Металлургия							
ALMK	Алчевский металлургический комбинат (30.06.2014)	0.0125	neg	0.04	3.73	14.80	neg
AZST	Азовсталь (30.09.2014)	0.757	0.76	0.15	0.12	3.46	0.26
ENMZ	Енакиевский МЗ (30.06.2014)	17.17	neg	0.01	0.07	2.89	neg
MMKI	ММК им. Ильича (30.09.2014)	0.1767	neg	0.08	0.05	4.56	0.14
Коксохимическая промышленность							
ALKZ	Алчевский коксохимический завод (30.06.2014)	0.0294	neg	0.02	-0.05	-53.11	0.02
AVDK	Авдеевский коксохимический завод (30.06.2014)	1.19	neg	0.03	0.03	neg	0.05
YASK	Ясиновский коксохимический завод (30.06.2014)	0.27	neg	0.03	0.03	neg	0.05
Горнодобывающая промышленность							
CGOK	Центральный ГОК (30.06.2014)	7.661	4.43	1.46	1.46	4.76	1.00
PGOK	Полтавский ГОК (30.06.2014)	16.48	neg	0.31	1.13	3.53	4.21
SGOK	Северный ГОК (30.06.2014)	8.399	4.84	1.43	1.61	2.14	1.16
Шахты							
SHKD	Шахта Комсомолец Донбасса (31.03.2014)	0.5	0.68	0.09	0.51	1.33	0.09
SHCHZ	Шахтоуправление "Покровское" (30.06.2014)	0.3	neg	0.09	0.26	15.88	0.15
Трубная промышленность							
NVTR	Интерпайп Новомосковский ТРЗ (30.06.2014)	0.25	1.88	0.03	0.34	2.42	0.07
HRTR	Харьковский трубный завод (30.09.2014)	0.3384	6.60	0.43	0.36	1.18	0.53
Энергетика							
SEEN	Центрэнерго (30.09.2014)	7.1016	14.58	0.35	0.33	2.28	1.02
CHEN	Чернівціобленерго (30.09.2014)	8.81	28.06	0.71	0.80	5.13	2.75
CHEON	Чернігівобленерго (30.06.2014)	1.4	2.43	0.16	0.16	1.66	0.36
CHON	Черкасиобленерго (30.09.2014)	1.08	5.85	0.12	0.12	1.87	0.53
DNEN	Днепроэнерго (30.06.2014)	518	3.27	0.32	0.38	6.77	0.51
DNON	Днепрооблэнерго (30.09.2014)	65	neg	0.02	0.04	0.62	0.27
DOEN	Донбассэнерго (30.09.2014)	30.1567	1.17	0.13	0.27	0.94	0.40
DOON	Донецькобленерго (30.06.2014)	3.3	neg	0.04	0.17	1.31	0.16
HAON	Харківобленерго (30.09.2014)	1.45	1.89	0.10	0.07	0.64	0.16
HMON	Хмельницькобленерго (30.09.2014)	1.8	11.94	0.23	0.21	1.19	0.34
KION	Кіровоградобленерго (30.09.2014)	2.2	neg	0.24	0.39	1.63	0.29
KOEN	Київобленерго (30.09.2014)	0.6	neg	0.18	0.17	1.86	0.26
KREN	Крымэнерго (30.06.2014)	0.75	neg	0.04	0.18	2.90	0.08
LVON	Львівобленерго (30.06.2014)	1	neg	0.09	0.11	1.15	0.06
MOEN	Миколаївобленерго (30.09.2014)	1.1	10.17	0.12	0.37	5.03	0.45
ODEN	Одесаобленерго (30.09.2014)	0.66	10.09	0.12	0.26	1.05	0.16
PREN	Прикарпаттяобленерго (30.06.2014)	0.6	1.14	0.06	0.10	0.66	0.05
VOEN	Волиньобленерго (30.06.2014)	0.292	neg	0.18	0.18	3.85	0.21
ZAEN	Западэнерго (30.09.2014)	150	23.49	0.18	0.34	1.92	1.32
ZHEN	Житомироблэнерго (30.09.2014)	1.9745	14.64	0.17	0.26	1.21	0.12
ZOEN	Закарпаттяобленерго (30.09.2014)	1.6	1.96	0.21	0.45	2.15	0.59
Машиностроение							
KRAZ	АвтоКрАЗ (30.06.2014)	0.1124	neg	0.27	2.24	9.27	0.47
KVBZ	Крюковский вагоностроительный завод (30.06.2014)	11.99	15.08	0.37	0.54	neg	0.52
LTPL	Лугансктепловоз (30.06.2014)	0.9	4.63	0.09	0.60	2.95	0.25
LUAZ	Богдан Моторс (30.06.2014)	0.0222	neg	0.12	3.92	neg	neg
MSICH	Мотор Сич (30.09.2014)	2766.6667	0.76	0.58	0.56	0.67	0.54
MZVM	Мариупольский ЗВМ (30.09.2014)	0.09	neg	0.23	0.23	0.23	0.12
SMASH	СМНПО им. М.В.Фрунзе (30.06.2014)	5	neg	0.67	4.82	neg	0.42
SVGZ	Стахановский вагоностроительный завод (30.09.2014)	0.245	neg	0.15	1.89	3.78	0.09

Нефтегазовая отрасль

UNAF	Укрнафта (30.09.2014)	278.5	79.67	0.63	0.62	3.71	0.82
------	-----------------------	-------	-------	------	------	------	------

Банки

BAVL	Райффайзен Банк Аваль (30.06.2014)	0.095	neg	x	x	x	0.39
USCB	Укрсоцбанк (30.06.2014)	0.11	152.35	x	x	x	0.23

Другие отрасли

KFTP	Слов'янські шпалери (30.06.2014)	40	1.05	0.17	0.19	0.73	0.31
MTBD	Мостобуд (30.06.2014)	11.6	neg	0.09	9.53	neg	neg
SLVT	Славутич (31.12.2013)	1.182	neg	0.17	887.09	neg	neg
SLAV	Карлсберг Україна (30.06.2014)	7.2	8.87	2.25	0.31	1.04	2.01
STIR	Стирол (31.03.2014)	7.9933	neg	0.09	2.90	neg	neg
SUNI	САН ІнБев Україна (30.06.2014)	0.19	neg	0.59	0.59	6.98	1.64
UTLM	Укртелеком (30.06.2014)	0.14	16.55	0.41	0.79	5.92	0.44
ZATR	Запоріжтрансформатор (30.06.2014)	1.899	neg	2.03	3.53	12.16	neg

АНАЛИТИЧЕСКИЙ ДЕПАРТАМЕНТ

Виталий Мурашкин
VMurashkin@itt-group.com
 Руководитель департамента

Егор Бурков
EBurkov@itt-group.com

Украина, 03150 Киев
 ул. Физкультуры, д. 30
 т.: +380(44) 494-1575
 ф.: +380(44) 287-2112
www.itt-group.com