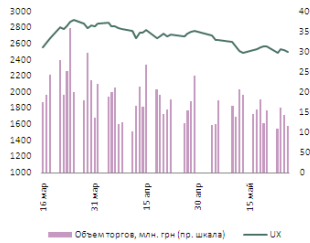


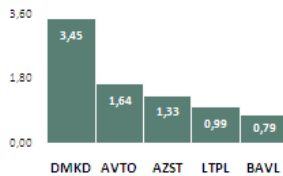
### Динамика рынка, %

	Закрытие	1 д	1 м	ytd
UX	2 488,12	-0,59	-7,60	-2,57
	Закрытие	1 д	Открытых позиций	
UX-06.11	2 475,95	0,25	34 832	

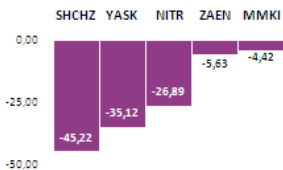


Объем торгов UX/UX-Fut, млн. гривен 151,31 / 157,98  
Капитализация 300,87 млрд. гривен

### Лидеры роста - день, %



### Лидеры снижения - день, %



### Комментарий рынка

В пятницу, 27 Мая, торги на рынке акций закрылись в отрицательной зоне: Индекс UX потерял 0,59%, закрывшись на отметке 2488,12 пункта. В течение дня на рынке сохранилась нисходящая динамика, усилившаяся во второй половине дня на внутренних новостях, несмотря на рост на внешних площадках. Как и днем ранее, сессия открылась ростом около 0,5%, отыгрывая рост американских индексов и позитивную динамику европейских индексов. Однако низкая активность покупателей не позволила продолжить восходящее движение. В середине рынок скатился к уровню предыдущего закрытия. Во второй половине дня снижение усилилось вслед за акциями Ясиновсокого КХЗ после появления слухов о приостановке обращения акций компании на 12 месяцев. На фоне закрытия позиций после негативных новостей рынок проигнорировал позитивную статистику из США. Данные по потребительским доходам/расходам совпали с прогнозом, а роста Индекса доверия потребителей превысил прогноз.

Лидерами снижения на UX оказались акции Ш/У Покровское /SHCHZ/ – 45,22%, Ясиновского КХЗ /YASK/ – 32,12% и Интерпайп Нижнеднепровский трубный з-д /NITR/ – 26,89%. Выросли в цене акции Днепровского МК /DMKD/ – 3,45%, УкрАвто /AVTO/ – 1,64% и Азовсталь /AZST/ – 1,33%. Наибольший объем торгов отмечен по акциям Фармак /FARM/ – 41,45 млн. грн, Ясиновсокого КХЗ /YASK/ – 26,37 млн. грн. и Авдеевского КХЗ /AVDK/ – 19,28 млн. грн. Объем торгов акциями на UX составил 151,31 млн. гривен.

Мы ожидаем нейтральную динамику на рынке акций в первой половине дня и не исключаем снижение до 2450 пунктов по индексу UX под давлением продаж после негативных внутренних новостей. Внешний фон перед открытием торгов – нейтральный. Мы полагаем, рынок будет отыгрывать внутренние новости из-за выходного в Великобритании и США, что может стать драйвером снижения на фоне закрытия позиций.

### События

- "Украинская биржа" остановила торги SHCHZ и YASK
- "Укрзалізниця" закупит 1,6 тыс. грузовых вагонов в 2011г.

### Смежные рынки

USD/UAH	7,97
EUR/UAH	11,39
EUR/USD	1,43
Brent Crude oil, USD/bbl	115,03
Gold, USD/Tr. oz.	1 536,80

### Календарь

14-06-11 Укртелеком – очередное собрание акционеров

### Динамика мировых индексов

#### Developed Markets, %

	Закрытие	1 д	1 м	ytd
DJIA	12 402,76	0,31	-1,97	7,46
S&P500	1 325,69	0,41	-1,81	5,84
Nasdaq	2 336,09	0,98	-3,21	5,33
FTSE100	5 880,99	0,98	-2,13	0,66
DAX40	7 163,47	0,69	-3,26	3,61
STOXX 600	279,05	-0,42	-1,09	1,17
Nikkei225	9 521,94	-0,18	-1,75	-6,91

#### Emerging markets, %

	Закрытие	1 д	1 м	ytd
BUSP	64 098,57	0,31	-2,97	-7,23
RTS Index	1 858,39	0,19	-7,89	4,98
BSE Index	18 266,10	-0,24	-6,08	-10,94
SCI	2 709,95	0,44	-7,37	-3,49

### Комментарий мировых рынков

Торги в Европе закрылись ростом индексов вслед за акциями банков и сырьевых компаний. Поводом для оптимизма стали заявления G8 о стабильности восстановления мировой экономики. Поддержку покупателям оказали благоприятные статистические данные. Американские индексы закрылись ростом около 0,3% на фоне благоприятных заявлений лидеров G8 и данных экономической статистики. Игроки положительно восприняли данные о росте потребительских доходов и расходов, совпавших с прогнозом, и больший, чем ожидалось, рост потребительского доверия. В лидерах роста оказались акции сырьевых и высокотехнологичных компаний.

### Календарь

31-05-11	Розничные продажи - Германия
31-05-11	Потребительские расходы - Франция
31-05-11	Изменение занятости - Германия
31-05-11	Уровень безработицы - Еврoзона
31-05-11	Индекс деловой активности Ас-ии менеджеров Чикаго - США

Источник: Thomson-Reuters, UX, расчеты Sortis

События:

**"Украинская биржа" остановила торги SHCHZ и YASK**

Котировальная комиссия "Украинской биржи" на основании информации от Всеукраинского депозитария ценных бумаг с 30 мая установила запрет на заключение сделок, проведение расчетов по ранее заключенным сделкам, а также разблокировку акций ПАО "Ясиновский коксохимический завод" (YASK), ОАО "Донецкий металлургический завод" (DOMZ) и ПАО "Шахтоуправление "Покровское" (SHCHZ). Государственная комиссия по ценным бумагам и фондовому рынку 20 мая решила остановить на 12 месяцев клиринг и заключение договоров купли-продажи ценных бумаг 12 предприятий из группы компаний "Донецксталь", в том числе трех указанных выше предприятий.

**KVBZ UAH**

Цена, GBp	25,50
MCap (\$ M)	360,38
Free float, %	11,00
Рекомендация:	ПОКУПАТЬ

**"Укрзалізниця" закупит 1,6 тыс. грузовых вагонов в 2011г.**

Государственная администрация железнодорожного транспорта Украины намерена в 2011 году приобрести 1,6 тыс. новых грузовых вагонов. Финансовым планом предусмотрена закупка всего 1,6 тыс. вагонов. Из них 1,1 тыс. полувагонов и 500 цистерн", – заместитель начальника главного управления вагонного хозяйства "Укрзалізниця" Анатолий Ракипов

**SORTIS:** Мы оцениваем новость как нейтральную для акций публичных вагоностроительных заводов. Наиболее вероятным поставщиком цистерн выступит Азовмаш, тогда как, на наш взгляд, основным претендентом на поставку полувагонов выступает Крюковский ВЗ. Мы оцениваем заказ Укрзалізниця в 600 – 700 млн. гривен выручки, что составляет около 10% ожидаемой выручки за 2011 год – 6,339 млрд. гривен при рентабельности EBITDA около 11,4% и чистой рентабельности около 10,8%. Мы полагаем, предприятие сможет разместить заказ осенью 2011 при условии ранения вопроса финансирования закупки подвижного состава Укрзалізниця.

Результаты торгов:

Компания	Тикер	Цена закрытия,	Изменение, %					Max, 52 н	Min, 52 н	Изменение, %	
			1 д	1 н	1 м	52 н	ytd			от Max	от Min
<b>Металлургия</b>											
Азовсталь	AZST	2,52	1,33	-2,15	-9,29	-14,96	-12,05	3,42	2,35	-26,18	7,32
ММК им. Ильича	MMKI	0,50	-4,42	-17,70	-17,70	-82,39	-23,51	4,17	0,69	-87,98	-27,28
Енакиевский МЗ	ENMZ	134,82	0,24	-2,15	-10,86	-30,85	-22,76	215,95	130,17	-37,57	3,57
Алчевский МК	ALMK	0,1855	0,43	-1,32	-10,34	-3,87	-15,19	0,26	0,13	-28,18	47,46
Запорожсталь	ZPST	5,00	0,00	0,00	159,07	0,00	177,78	5,00	1,80	0,00	177,78
Днепродзержинский МК	DMKD	0,30	3,45	-8,20	0,00	0,00	3,82	0,31	0,27	-3,54	10,70
Днепроспецсталь	DNSS	2200,00	0,00	0,00	0,00	0,00	0,00	1 435,00	1 430,00	53,31	53,85
<b>Теплогенерация</b>											
Центрэнерго	CEEN	14,31	0,49	-3,98	-12,41	7,87	-2,74	19,50	11,20	-26,62	27,77
Днепрэнерго	DNEN	975,00	0,00	-4,50	-7,84	-0,16	-30,11	1 320,00	900,00	-26,14	8,33
Донбассэнерго	DOEN	56,00	-0,66	-3,45	-14,17	-23,22	-16,90	79,29	55,75	-29,37	0,45
Западэнерго	ZAEN	320,02	-5,63	-5,78	-9,07	-10,93	-28,18	569,00	297,00	-43,76	7,75
<b>Машиностроение</b>											
Мотор Сичь	MSICH	3 260,01	-0,31	-3,76	-13,37	54,10	10,11	3 850,00	1 822,00	-15,32	78,92
Сумское НПО им. Фрунзе	SMASH	7,13	0,00	0,00	-80,76	0,00	-80,76	79,00	15,20	-90,97	-53,09
Турбоатом	TATM	5,80	0,00	0,00	0,00	0,00	0,00	6,00	3,20	-3,33	81,25
ХК Лугансктепловоз	LTPL	3,05	0,99	7,09	-2,11	-18,72	-2,99	6,50	2,38	-53,08	28,39
<b>Вагоностроение</b>											
Мариупольский ЗТМ	MZVM	5,00	-0,06	2,34	-9,14	-78,81	-55,51	24,08	4,48	-79,24	11,54
Азовобщемаш	AZGM	7,01	0,00	0,00	0,00	0,00	0,00	0,00	0,00	-	-
Крюковский ВСЗ	KVBZ	25,50	-2,82	-2,37	-13,31	12,28	-28,76	39,50	21,34	-35,45	19,47
Стахановский ВСЗ	SVGZ	7,80	-1,81	0,00	-10,69	36,38	-15,36	11,79	5,16	-33,85	51,10
<b>Коксохимическая промышленность</b>											
Авдеевский КХЗ	AVDK	12,80	-0,48	-3,06	-8,47	-13,07	-13,84	17,96	7,54	-28,75	69,64
Ясиновский КХЗ	YASK	2,15	-35,12	-2,71	-6,20	-9,81	-26,66	5,49	3,10	-60,73	-30,51
Алчевский КХЗ	ALKZ	0,42	0,00	0,00	-41,38	0,00	-51,73	0,51	0,25	-17,65	70,59
Запорожкокс	ZACO	3,70	0,00	0,00	-20,48	0,00	-15,38	4,15	3,30	-10,84	12,12
<b>Химическая промышленность</b>											
Концерн Стирол	STIR	67,73	-2,38	-0,55	-12,31	-14,19	-14,53	90,50	64,25	-25,16	5,42
<b>Добывающая промышленность</b>											
Фергехро (GBр)	FXPO.L	436,10	-0,71	-1,18	-8,00	70,15	4,86	0,00	0,00	#ДЕЛ/0!	#ДЕЛ/0!
Полтавский ГОК	PGOK	34,55	-2,12	-5,08	-6,88	-17,86	-20,71	52,70	34,20	-34,44	1,02
Северный ГОК	SGOK	11,52	0,16	-5,30	-4,42	19,51	-14,09	15,78	8,11	-26,98	42,01
Ш-та Комсомолец Донбасса	SHKD	3,19	-1,54	-2,91	-12,81	-53,46	-32,66	4,85	3,15	-34,23	1,27
Ш/У Покровское	SHCHZ	1,75	-45,22	-10,83	-16,14	-44,23	-29,10	6,16	3,15	-71,55	-44,35
<b>Трубопрокатный сектор</b>											
Нижнеднепровский трубный з-д	NITR	5,30	-26,89	-10,80	-10,07	-42,63	-30,57	10,85	4,98	-51,15	6,43
Новомосковский трубный з-д	NVTR	1,17	-1,68	-5,17	-6,78	0,00	21,68	4,57	2,26	-74,37	-48,23
Харцизский трубный з-д	HRTR	1,19	0,03	-2,21	-4,02	-29,71	-2,21	1,47	1,11	-18,99	7,21
<b>Автомобилестроение</b>											
ЛуАЗ	LUAZ	0,2774	0,36	-0,86	-5,07	66,85	27,51	0,31	0,15	-10,52	83,10
КраАЗ	KRAZ	0,0000	0,00	-17,86	11,65	0,00	5,14	0,22	0,16	-100,00	-100,00
УкрАвто	AVTO	124,00	1,64	0,00	0,00	0,00	0,00	150,00	150,00	-17,33	-17,33
<b>Банковский сектор</b>											
Укрсоцбанк*	USCB	0,5243	0,54	-2,68	-4,67	1,81	-6,23	0,68	0,42	-23,22	26,15
Райффайзенбанк*	BAVL	0,3834	0,79	-3,54	-2,31	7,02	-3,00	0,51	0,34	-24,14	11,32
Форум*	FORM	4,36	-0,93	-6,97	-6,26	-45,37	-20,23	8,22	4,80	-46,96	-9,17
<b>Нефтегазовый сектор</b>											
Укрнефть	UNAF	773,66	0,48	-5,62	-7,53	253,04	26,79	922,20	217,50	-16,11	255,71
<b>Телекоммуникации</b>											
Укртелеком	UTLM	0,6190	-0,05	3,63	6,53	16,45	14,30	0,73	0,48	-14,66	28,96
<b>Сельское хозяйство</b>											
Мрия Агрохолдинг (EUR)	MAYAq.DE	#N/A	#N/A	#N/A	#N/A	#N/A	#N/A	#N/A	#N/A	#ЗНАЧ!	#ЗНАЧ!
Авагарт (GBр)	AVGRq.L	18,50	0,00	-2,12	-1,60	54,17	24,58	167,73	91,72	-88,97	-79,83
Мироновский Хлебопродукт (GBр)	MHPCq.L	17,46	-0,23	1,93	-5,62	34,31	2,11	183,36	97,30	-90,48	-82,06

Источник: Thomson-Reuters, расчеты Sortis

Рекомендации Sortis:

Компания	Тикер	Рекомендация	Цена закрытия	Целевая, грн	Потенциал роста, %	МСар, млн грн	Free float, %	P/S		EV/EBITDA		P/E	
								11E	12F	11E	12F	11E	12F
<b>Металлургия</b>													
Азовсталь	AZST	ПЕРЕСМОТР	2,52	-	-	10 582	7,88	0,4x	0,4x	6,4x	5,8x	17,1x	17,9x
ММК им. Ильича	MMKI	ПЕРЕСМОТР	0,50	-	-	8 660	9,60	0,3x	0,3x	3,9x	3,1x	8,6x	6,0x
Енакиевский МЗ	ENMZ	ПЕРЕСМОТР	134,82	-	-	1 415	14,37	0,1x	0,1x	8,0x	4,0x	-10,4x	8,6x
Алчевский МК	ALMK	ПЕРЕСМОТР	0,19	-	-	4 807	3,87	0,3x	0,3x	7,1x	5,5x	13,9x	18,7x
Запорожсталь	ZPST	ПЕРЕСМОТР	5,00	-	-	13 218	н/д	0,8x	0,8x	13,2x	12,7x	19,3x	15,6x
Днепродзержинский МК	DMKD	Н/Р	0,30	-	-	242	4,43	0,0x	0,0x	0,0x	0,0x	0,0x	0,0x
Днепроспецсталь	DNSS	Н/Р	2200,00	-	-	1 543	5,80	0,0x	0,0x	0,0x	0,0x	0,0x	0,0x
<b>Теплогенерация</b>													
Центрэнерго	CEEN	ПОКУПАТЬ	14,31	20,47	43,4%	5 272	5,00	0,7x	0,6x	10,3x	6,0x	17,8x	8,7x
Днепрэнерго	DNEN	ПОКУПАТЬ	975,00	1230,45	33,4%	5 505	4,00	0,7x	0,7x	7,4x	4,5x	11,6x	6,3x
Донбассэнерго	DOEN	ПОКУПАТЬ	56,00	115,60	106,2%	1 325	4,20	0,3x	0,3x	10,8x	5,2x	114,2x	9,2x
Западенерго	ZAEN	ПОКУПАТЬ	320,02	636,25	95,2%	4 170	5,60	0,7x	0,6x	18,5x	5,6x	37,5x	8,8x
<b>Машиностроение</b>													
Мотор Сичь	MSICH	ДЕРЖАТЬ	3 260,01	3 624,00	10,9%	6 789	23,85	1,2x	1,0x	3,7x	3,7x	4,6x	4,4x
Сумское НПО им. Фрунзе	SMASH	ПЕРЕСМОТР	7,13	U/R	-	1 080	12,90	0,3x	0,3x	6,7x	12,1x	6,2x	-68,0x
Турбоатом	TATM	#ДЕЛ/О!	5,80	6,16	#ДЕЛ/О!	0	15,30	0,0x	0,0x	0,0x	0,0x	0,0x	0,0x
ХК Луганскстепловоз	LTPL	ПЕРЕСМОТР	3,05	U/R	-	895	23,86	0,5x	0,3x	6,7x	4,0x	12,4x	6,0x
<b>Вагоностроение</b>													
Мариупольский ЗТМ	MZVM	Н/Р	5,00	-	-	74	19,50	0,0x	0,0x	6,3x	6,3x	6,2x	3,1x
Азовобщмаш	AZGM	Н/Р	7,01	-	-	0	11,50	0,0x	0,0x	4,6x	2,9x	0,0x	0,0x
Крюковский ВСЗ	KVBZ	ПОКУПАТЬ	25,50	53,10	111,2%	2 883	11,00	0,5x	0,3x	4,0x	2,6x	5,2x	3,3x
Стахановский ВСЗ	SVGZ	ПОКУПАТЬ	7,80	23,27	199,5%	1 759	12,80	0,3x	0,2x	2,1x	1,5x	2,7x	1,9x
<b>Коксохимическая промышленность</b>													
Авдеевский КХЗ	AVDK	ПОКУПАТЬ	12,80	34,21	168,3%	2 469	14,68	0,2x	0,2x	1,2x	1,1x	3,8x	3,4x
Ясиновский КХЗ	YASK	ПОКУПАТЬ	2,15	11,32	247,8%	891	24,15	0,2x	0,1x	1,3x	1,2x	1,9x	1,8x
Алчевский КХЗ	ALKZ	ПОКУПАТЬ	0,42	0,88	257,4%	742	2,20	0,1x	0,1x	1,3x	1,2x	4,8x	4,5x
Запорожжокс	ZACO	ПОКУПАТЬ	3,70	12,1	266,7%	393	7,00	0,1x	0,1x	0,7x	0,7x	1,4x	1,4x
<b>Химическая промышленность</b>													
Концерн Стирол	STIR	ПОКУПАТЬ	67,73	203,1	19771,3%	1 850	9,61	0,3x	0,2x	1,3x	1,1x	1,9x	1,5x
<b>Добывающая промышленность</b>													
Ferrexpo (GBR)	FXPO.L	Н/Р	436,10	-	-	2 567	0,00	1,6x	1,6x	3,1x	3,2x	4,4x	4,2x
Полтавский ГОК	PGOK	ПОКУПАТЬ	34,55	46,82	36,8%	4 816	2,57	0,6x	0,6x	1,8x	1,7x	2,4x	2,3x
Северный ГОК	SGOK	Н/Р	11,52	-	-	25 921	0,50	1,9x	2,0x	3,0x	3,1x	4,7x	4,1x
Ш-та Комсомолец Донбасса	SHKD	Н/Р	3,19	-	-	1 060	5,36	0,7x	0,6x	3,2x	2,9x	11,2x	3,7x
Ш/У Покровское	SHCHZ	Н/Р	1,75	-	-	2 690	4,00	0,7x	0,9x	6,6x	5,4x	75,6x	55,2x
<b>Трубопрокатный сектор</b>													
Нижнеднепровский трубный з-д	NITR	ПЕРЕСМОТР	5,30	-	-	2 180	9,20	0,5x	0,3x	3,2x	3,4x	7,0x	7,0x
Новомосковский трубный з-д	NVTR	ПЕРЕСМОТР	1,17	-	-	550	8,50	0,4x	0,3x	2,8x	3,4x	5,2x	6,0x
Харцизский трубный з-д	HRTR	ПОКУПАТЬ	1,19	2,70	130,7%	3 043	2,00	0,9x	0,8x	2,9x	3,6x	4,0x	5,1x
<b>Автомобилестроение</b>													
ЛуАЗ	LUAZ	Н/Р	0,2774	-	-	1 191	10,00	0,2x	0,2x	8,1x	5,5x	-148,9x	11,4x
КрАЗ	KRAZ	Н/Р	0,0000	-	-	416	9,20	0,4x	0,3x	4,7x	2,8x	3,4x	1,9x
УкрАвто	AVTO	Н/Р	124,0000	-	-	950	20,35	0,3x	0,2x	3,1x	2,7x	2,3x	2,0x
<b>Банковский сектор</b>													
Укрсоцбанк*	USCB	ПОКУПАТЬ	0,5243	0,766	46,7%	5 589	5,00	0,8x	0,7x	р/н	р/н	4,9x	3,6x
Райффайзенбанк*	BAVL	ПОКУПАТЬ	0,3834	0,4941	29,7%	9 220	4,34	1,4x	1,3x	р/н	р/н	12,0x	8,0x
Форум*	FORM	ПОКУПАТЬ	4,3600	5,85	21,4%	1 089	9,80	0,4x	0,4x	р/н	р/н	-15,6x	14,5x
<b>Нефтегазовый сектор</b>													
Укрнефть	UNAF	ПРОДАВАТЬ	773,66	397,98	-47,3%	40 970	7,00	1,8x	1,4x	5,6x	5,3x	8,8x	9,5x
<b>Телекоммуникации</b>													
Укртелеком	UTLM	ПОКУПАТЬ	0,6190	0,751	21,1%	11 614	7,21	0,4x	0,4x	7,9x	5,0x	188,8x	15,9x
<b>Сельское хозяйство</b>													
Мрия Агрохолдинг (EUR)	MAYAq.DE	Н/Р	#N/A	-	-	#ЗНАЧ!	0,00	#ЗНАЧ!	#ЗНАЧ!	#ЗНАЧ!	#ЗНАЧ!	#ЗНАЧ!	#ЗНАЧ!
Авагард (GBR)	AVGRq.L	Н/Р	18,50	-	-	118,22	0,00	0,0x	0,0x	0,0x	0,0x	0,1x	0,1x
Мироновский Хлебопродукт (GB)	MHRPq.L	Н/Р	17,46	-	-	188,39	0,00	0,2x	0,2x	2,5x	2,3x	0,9x	0,8x

\* P/BV вместо P/S

Источник: Thomson-Reuters, расчеты Sortis

### Мировые индексы:

Индекс	Закрытие	Изменение, %					Min 52 недели	Max 52 недели	Изменение, %		P/E
		1 д	1 н	1 м	с.г.	12 м			от Min	от Max	
<b>Развитые рынки</b>											
DJIA	12 402,76	0,31	-0,56	-1,97	7,46	21,27	9 614,32	12 876,00	29,00	-3,68	14,1x
SP500	1 325,69	0,41	-0,16	-1,81	5,84	20,67	1 010,91	1 370,58	31,14	-3,28	15,5x
NASDAQ	2 336,09	0,98	-0,65	-3,21	5,33	25,41	1 700,04	2 417,83	37,41	-3,38	17,3x
FTSE100	5 880,99	0,98	-0,16	-2,13	0,66	14,32	4 805,75	6 091,33	22,37	-3,45	12,1x
DAX	7 163,47	0,69	-1,42	-3,26	3,61	20,66	5 798,76	7 600,41	23,53	-5,75	12,6x
STOXX 600	279,05	-0,42	-0,21	-1,09	1,17	14,00	236,29	292,16	18,10	-4,49	8,1x
NIKKEI	9 521,94	-0,18	-0,89	-1,75	-6,91	-1,22	8 227,63	10 891,60	15,73	-12,58	15,6x
<b>БРИК</b>											
BOVESPA	64 098,57	0,31	2,71	-2,97	-7,23	3,55	60 055,71	73 103,28	6,73	-12,32	11,5x
RTSI	1 858,39	0,19	1,81	-7,89	4,98	36,79	1 285,48	2 134,23	44,57	-12,92	7,4x
SENSEX	18 266,10	-0,24	-0,33	-6,08	-10,94	9,60	16 318,39	21 108,64	11,94	-13,47	16,1x
SCI	2 709,95	0,44	-5,20	-7,37	-3,49	2,03	2 319,74	3 186,72	16,82	-14,96	14,8x
<b>Польша и Турция</b>											
WIG20	2 866,63	0,39	1,31	-1,74	4,46	19,73	2 240,19	2 942,39	27,96	-2,57	11,5x
ISE 30	75 748,61	0,00	-1,80	-8,29	-6,87	11,13	66 661,26	91 485,53	13,63	-17,20	9,4x
<b>Индексы MSCI</b>											
MSCI World	918,86	0,44	-0,35	-2,11	2,36	14,41	755,25	952,60	21,66	-3,54	-
MSCI EAFE	224,72	1,40	0,34	-3,07	3,03	25,67	172,43	238,02	30,32	-5,59	-
MSCI Europe	870,16	0,69	-1,12	-4,39	1,31	10,10	752,31	935,86	15,67	-7,02	-
MSCI EM	136,49	0,50	-0,65	-1,47	-1,91	2,92	125,25	148,92	8,97	-8,35	-
MSCI AP	153,72	0,64	-0,19	-2,42	-1,00	24,92	120,61	160,83	27,45	-4,42	-
MSCI Russia	987,22	2,78	2,48	-8,28	5,93	35,15	682,63	1 136,31	44,62	-13,12	-
MSCIA FM	631,10	0,47	-1,54	-4,11	-5,73	14,05	536,29	685,63	17,68	-7,95	-
MSCI Ukraine	358,98	-0,62	-4,09	-7,69	9,59	0,00	272,44	419,61	31,77	-14,45	-

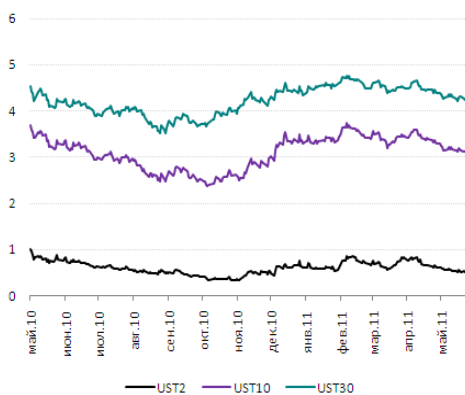
Источник: Thomson-Reuters

### Суверенные облигации, ориентиры доходности:

Инструмент	Покупка	Продажа	Изменение	Доходность, %		Изменение	Купон, %	Дата
				по покупке	по продаже			
UST 2Y	100,04	100,05	0,00	0,48	0,48	0,00	0,50	31.05.13
UST 7Y	99,86	99,88	0,00	2,40	2,39	0,00	2,38	31.05.18
UST 10Y	100,45	100,47	0,00	3,07	3,07	0,00	3,13	15.05.21
UST 30Y	102,25	102,27	0,00	4,24	4,24	0,00	4,38	15.05.41
EURO 10Y	102,25	102,28	-0,07	2,99	2,98	0,01	3,25	04.07.21
GB GILT 10Y	103,64	103,67	0,02	3,29	3,29	0,00	3,75	07.09.20
JGB 10Y	99,79	99,88	-0,02	1,12	1,11	0,00	1,10	20.03.21
Australia GB 20Y	104,21	104,37	0,09	5,20	5,18	-0,01	5,75	15.05.21
Canada 10Y	101,60	101,65	0,00	3,06	3,06	0,00	3,25	01.06.21

Источник: Thomson-Reuters, расчеты Sortis

### Динамика доходности UST, 12м



Источник: Thomson-Reuters

### Кредитный рынок, %:

	overnight	3М	6М	12М
<b>LIBOR (USD)</b>	0,1270	0,2539	0,4026	0,7295
	overnight	7Д	14Д	30Д
<b>KIBID</b>	5,3600	4,2500	4,0000	5,0000
<b>KIBOR</b>	7,7100	5,5000	5,7500	6,7500

Источник: Thomson-Reuters

### Динамика CDS

	Закрытие, \$	%		Закрытие, \$	%
<b>UA 1Y</b>	258,71	-0,16	<b>Украина</b>	464,49	2,48
<b>UA 2Y</b>	350,21	-0,30	<b>Россия</b>	139,00	0,00
<b>UA 3Y</b>	405,76	-0,25	<b>Польша</b>	143,00	0,00
<b>UA 5Y</b>	464,49	2,48	<b>Венгрия</b>	259,00	0,00
<b>UA 7Y</b>	490,20	-0,10	<b>Германия</b>	40,50	0,00
<b>UA 10Y</b>	510,51	-0,19	<b>Италия</b>	138,50	0,00
<b>UA 20Y</b>	521,47	-0,09	<b>Испания</b>	277,25	0,00
<b>UA 30Y</b>	523,57	-0,09			

Источник: Thomson-Reuters

## ИК Sortis

ул. Саксаганского, 119, оф. 23  
г. Киев, Украина, 01032  
тел./факс: +380 44 220 20 24  
220 12 34

e-mail: [research@sortis.com.ua](mailto:research@sortis.com.ua)  
[www.sortis.com.ua](http://www.sortis.com.ua)

### Гарантии и ограничение ответственности:

ГК «Sortis» не может гарантировать достоверность информации, приведенной в данном аналитическом обзоре, несмотря на то, что эта информация предоставлена надежными источниками. Данный обзор не является проспектом и не должен рассматриваться в качестве единственного источника для оценки каких-либо активов. Все оценки и суждения, представленные в данном обзоре, представляют наше мнение на момент публикации этого документа и могут быть изменены без уведомления. ГК «Sortis» или любое подразделение компании могут периодически осуществлять инвестиционную деятельность или предоставлять другие услуги (в том числе консультации или услуги по управлению) компаниям, упомянутым в данном обзоре, а также использовать данный анализ перед его публикацией. ГК «Sortis» не несет ответственность за последствия использования оценок и утверждений, содержащихся в данном документе, или каких-либо упущений. Запрещается копировать данный материал (полностью или частично) без письменного разрешения ГК «Sortis»