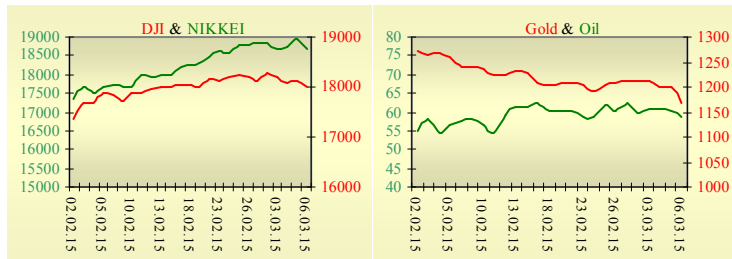


**Утренний обзор фондового рынка от 10.03.2015 г.**

Индекс	Значение на закрытие	Изменение
<b>Dow Jones</b>	17 995.72	0.78%
<b>S&amp;P 500</b>	2 079.43	0.39%
<b>NASDAQ comp</b>	4 942.44	0.31%
<b>FTSE 100</b>	6 876.47	-0.51%
<b>CAC 40</b>	4 937.20	-0.55%
<b>DAX 30</b>	11 582.11	0.27%
<b>Nikkei 225</b>	18 665.11	-0.67%



**Последнее закрытие**

В понедельник, 9 марта, торги в США завершились ростом основных индексов. Индексы несколько скорректировались после значительного пятничного снижения. Безработица в стране неожиданно снизилась с 5,7% до 5,5%, ожидалось снижение лишь до 5,6%. Число новых рабочих мест увеличилось на 295 тыс., прогнозировался рост лишь на 240 тыс. Доллар продолжал укрепляться по отношению к большинству валют. По итогам дня, индекс Dow Jones повысился на 0,78%, S&P увеличился на 0,39%, Nasdaq поднялся на 0,31%.

Европейские биржи закрылись разнонаправленным движением основных индикаторов. Пересмотренный рост ВВП еврозоны в четвертом квартале, как и ожидалось, составил 0,3%. В годовом выражении рост составил 0,9%. Ускорение темпов экономического подъема в регионе отражает рост потребительских расходов и инвестиций, а также объемов экспорта. Объемы экспорта из еврозоны выросли на 0,8%, импорта - на 0,4%. По итогам дня, британский FTSE понизился на 0,51%, DAX (Германия) увеличился на 0,27%, CAC 40 (Франция) опустился на 0,55%.

Цена апрельского контракта нефти марки Brent понизилась на \$1,2 и составила \$58,53/баррель.

**В Украине**

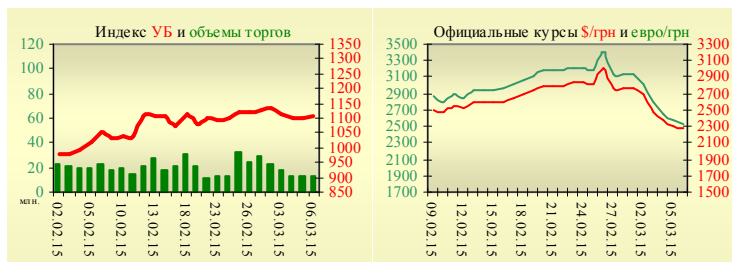
Торги на Украинской бирже открылись снижением, но в течение дня проходили с позитивной динамикой. Значение индекса УБ по итогам торгов повысилось на 0,64% и составило 1107,31%.

Активность инвесторов остается очень низкой. Объем торгов акциями на рынке заявок составил 1,9 млн. грн. Объем торгов на срочном рынке был равен 7,39 млн. грн. Общий объем торгов - 20,67 млн. грн.

Выросли в цене все акции индексной корзины. Лидерами роста стали акции Енакиевского металлургического завода (+3,21%).

Международные резервы Украины в феврале 2015 года сократились на 12,4% - до \$5,625 млрд. Динамика сокращения международных резервов в феврале текущего года в значительной степени была обусловлена погашением и обслуживанием государственного и гарантированного государством долга в иностранной валюте (\$539,1 млн.). Кроме того, на уровень международных резервов повлияли интервенции Нацбанка в поддержку гривны на сумму \$651,3 млн., из которых \$560,4 млн. - адресные интервенции. По данным НБУ, объем интервенций по покупке валюты составил в феврале \$144,7 млн.

УБ	Индекс	Изменение	Объем, UAH млн.
	1 107.31	0.64%	13.3



**Премаркет**

Внешний фон при открытии негативный.

Азиатские индексы сегодня торгуются без определенной динамики. Японский Nikkei понизился на 0,67%, Hong Kong Hang Seng уменьшается на 0,75%.

Фьючерсы на американские индексы сегодня снижаются в районе 0,2%.

По состоянию на 9:45 долларový РТС понижается на 1,58%, ММВБ уменьшается на 0,95%.

**Наши ожидания**

Ожидаем открытие украинского рынка снижением.

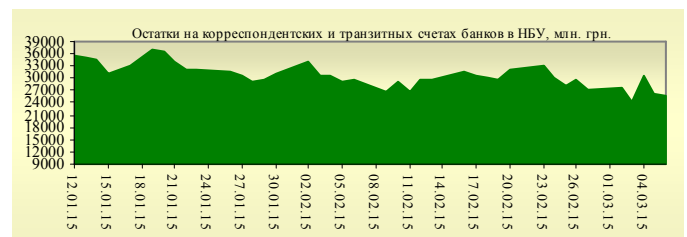
Сегодня состоится заседание Совета директоров МВФ по поводу расширения программы кредитования Украины. Впрочем, заседание состоится после закрытия торгов на УБ, поэтому ожидать высокой активности инвесторов сегодня не стоит.

Значение на 9:58		
Фьючерс	Индексы	Изменение
<b>Dow Jones</b>	17 929.00	-0.23%
<b>S&amp;P 500</b>	2 073.10	-0.22%
<b>NASDAQ 100</b>	4 404.75	-0.20%

Товарные рынки		
<b>Oil Brent</b>	58.53	-3.22%
<b>Gold</b>	1 168.50	-2.79%

Межбанк, кредиты			
06.03			
	о/п	7 дн.	30 дн.
<b>KIBID (UAH)</b>	19.33	21.00	
<b>KIBOR (UAH)</b>	24.83	25.00	
<b>KIBID (USD)</b>	6.75		
<b>KIBOR (USD)</b>	9.50		

Межбанк, валюта		Bid/Ask	
закрытие 06.03			
<b>UAH/USD</b>		22,5000	/ 23,0000
<b>UAH/EUR</b>		24,5070	/ 25,0450
<b>UAH/RUB</b>		0,3760	/ 0,3850



**Финансовые мультипликаторы украинских эмитентов**

Тикер	Название	Цена закрытия, грн.	P/E	P/S	EV/S	EV/Ebitda	P/B
<b>Металлургия</b>							
ALMK	Алчевский металлургический комбинат (30.06.2014)	0.0144	neg	0.04	3.74	14.82	neg
AZST	Азовсталь (30.09.2014)	0.809	0.82	0.16	0.14	3.75	0.28
ENMZ	Енакиевский МЗ (30.06.2014)	17.7	neg	0.01	0.07	2.90	neg
MMKI	ММК им. Ильича (30.09.2014)	0.199	neg	0.09	0.06	5.47	0.16
<b>Коксохимическая промышленность</b>							
ALKZ	Алчевский коксохимический завод (30.06.2014)	0.041	neg	0.03	-0.04	-43.61	0.02
AVDK	Авдеевский коксохимический завод (30.06.2014)	1.402	neg	0.04	0.03	neg	0.06
YASK	Ясиновский коксохимический завод (30.06.2014)	0.35	neg	0.04	0.04	neg	0.07
<b>Горнодобывающая промышленность</b>							
CGOK	Центральный ГОК (30.06.2014)	8.4	4.86	1.60	1.60	5.22	1.09
SGOK	Северный ГОК (30.06.2014)	8.7	5.01	1.48	1.66	2.20	1.20
<b>Шахты</b>							
SHKD	Шахта Комсомолец Донбасса (31.03.2014)	0.65	0.89	0.11	0.53	1.40	0.12
SHCHZ	Шахтоуправление "Покровское" (30.06.2014)	0.35	neg	0.10	0.27	16.79	0.18
<b>Трубная промышленность</b>							
NVTR	Интерпайп Новомосковский ТРЗ (30.06.2014)	0.34	2.56	0.05	0.35	2.51	0.10
HRTR	Харьцовский трубный завод (30.09.2014)	0.4875	9.51	0.62	0.55	1.80	0.77
<b>Энергетика</b>							
CEEN	Центрэнерго (30.09.2014)	8.0155	16.45	0.40	0.38	2.60	1.15
CHEN	Чернівціобленерго (30.09.2014)	8.81	28.06	0.71	0.80	5.13	2.75
CHEON	Чернігівобленерго (30.06.2014)	1.4	2.43	0.16	0.16	1.66	0.36
CHON	Черкасиобленерго (30.09.2014)	1.002	5.43	0.11	0.11	1.73	0.49
DNEN	Днепроэнерго (30.06.2014)	650	4.11	0.40	0.46	8.24	0.64
DNON	Днепрообленерго (30.09.2014)	89.999	neg	0.03	0.05	0.76	0.37
DOEN	Донбассэнерго (30.09.2014)	29.9	1.16	0.13	0.27	0.93	0.40
DOON	Донецькобленерго (30.06.2014)	4	neg	0.05	0.18	1.38	0.19
HMON	Хмельницькобленерго (30.09.2014)	2.199	14.58	0.28	0.26	1.48	0.41
KION	Кіровоградобленерго (30.09.2014)	2.25	neg	0.24	0.39	1.65	0.30
KOEN	Київобленерго (30.09.2014)	0.55	neg	0.17	0.15	1.69	0.24
KREN	Крымэнерго (30.06.2014)	0.545	neg	0.03	0.17	2.71	0.06
LVON	Львівобленерго (30.06.2014)	1.25	neg	0.11	0.13	1.38	0.08
MOEN	Миколаївобленерго (30.09.2014)	1.01	9.34	0.11	0.36	4.89	0.42
ODEN	Одесаобленерго (30.09.2014)	0.621	9.50	0.11	0.25	1.02	0.15
PREN	Прикарпаттяобленерго (30.06.2014)	0.6	1.14	0.06	0.10	0.66	0.05
VOEN	Волиньобленерго (30.06.2014)	0.294	neg	0.18	0.18	3.88	0.21
ZAEN	Западэнерго (30.09.2014)	159.9	25.04	0.19	0.35	1.98	1.40
ZHEN	Житомиробленерго (30.09.2014)	2.2	16.31	0.19	0.28	1.31	0.13
ZOEN	Закарпаттяобленерго (30.09.2014)	1.601	1.96	0.21	0.45	2.15	0.59
<b>Машиностроение</b>							
KRAZ	АвтоКрАЗ (30.06.2014)	0.12	neg	0.28	2.26	9.34	0.51
KVBZ	Крюковский вагоностроительный завод (30.06.2014)	11.85	14.91	0.37	0.53	neg	0.52
LTPL	Лугансктепловоз (30.06.2014)	1.5	7.72	0.15	0.66	3.25	0.42
LUAZ	Богдан Моторс (30.06.2014)	0.035	neg	0.19	4.00	neg	neg
MSICH	Мотор Сич (30.09.2014)	2767	0.76	0.58	0.56	0.67	0.54
MZVM	Мариупольский ЗВМ (30.09.2014)	0.0865	neg	0.22	0.22	0.22	0.12
SMASH	СМНПО им. М.В.Фрунзе (30.06.2014)	5	neg	0.67	4.82	neg	0.42
SVGZ	Стахановский вагоностроительный завод (30.09.2014)	0.38	neg	0.22	1.97	3.94	0.15
<b>Нефтегазовая отрасль</b>							
UNAF	Укрнафта (30.09.2014)	317.9	90.94	0.71	0.71	4.23	0.94

Банки							
BAVL	Райффайзен Банк Аваль (30.06.2014)	0.1073	neg	x	x	x	0.44
USCB	Укрсоцбанк (30.06.2014)	0.1092	151.24	x	x	x	0.23
Другие отрасли							
KFTP	Слов'янські шпалери (30.06.2014)	40	1.05	0.17	0.19	0.73	0.31
MTBD	Мостобуд (30.06.2014)	10.6	neg	0.08	9.52	neg	neg
SLVT	Славутич (31.12.2013)	1.182	neg	0.17	887.09	neg	neg
SLAV	Карлсберг Україна (30.06.2014)	8.2053	10.11	2.56	0.31	1.04	2.29
STIR	Стирол (31.03.2014)	8.7383	neg	0.09	2.91	neg	neg
SUNI	САН ІнБев Україна (30.06.2014)	0.22	neg	0.69	0.69	8.08	1.90
UTLM	Укртелеком (30.06.2014)	0.1601	18.93	0.47	0.85	6.36	0.50
ZATR	Запоріжтрансформатор (30.06.2014)	1.9	neg	2.04	3.54	12.16	neg

## АНАЛИТИЧЕСКИЙ ДЕПАРТАМЕНТ

Виталий Мурашкин  
[VMurashkin@itt-group.com](mailto:VMurashkin@itt-group.com)  
 Руководитель департамента

Егор Бурков  
[EBurkov@itt-group.com](mailto:EBurkov@itt-group.com)

Украина, 03150 Киев  
 ул. Физкультуры, д. 30  
 т.: +380(44) 494-1575  
 ф.: +380(44) 287-2112  
[www.itt-group.com](http://www.itt-group.com)