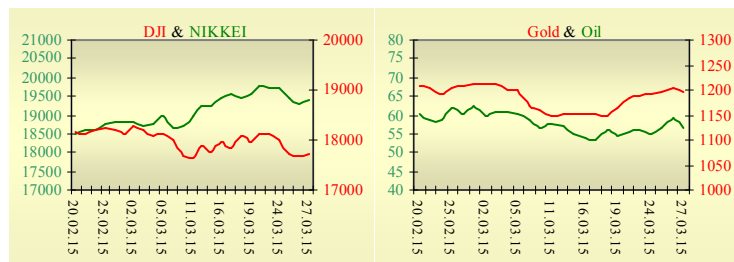


**Утренний обзор фондового рынка от 30.03.2015 г.**

Индекс	Значение на закрытие	Изменение
<b>Dow Jones</b>	17 712.66	0.19%
<b>S&amp;P 500</b>	2 061.02	0.24%
<b>NASDAQ comp</b>	4 891.22	0.57%
<b>FTSE 100</b>	6 855.02	-0.58%
<b>CAC 40</b>	5 034.06	0.55%
<b>DAX 30</b>	11 868.33	0.21%
<b>Nikkei 225</b>	19 411.40	0.65%



**Последнее закрытие**

В пятницу, 27 марта, торги в США завершились ростом основных индексов. ВВП страны в четвертом квартале по окончательной оценке вырос на 2,2%, ожидался пересмотр показателя до 2,4%. При этом реальные темпы роста потребительских расходов в четвертом квартале ускорились до 4,4% с 3,2% кварталом ранее. Индекс настроения потребителей от Мичиганского университета вырос с 91,2 до 93 при прогнозах в 92. По итогам дня, индекс Dow Jones повысился на 0,19%, S&P увеличился на 0,24%, Nasdaq поднялся на 0,57%.

Европейские биржи закрылись без определенной динамики основных индикаторов. Министр финансов Германии Вольфганг Шойбле выразил озабоченность влиянием стимулирующей политики ЕЦБ на экономику Германии и предупредил о возможности формирования пузырей на финансовых рынках. Согласно прогнозу правительства ФРГ, ВВП страны в этом году увеличится на 1,5%, в 2016 году - на 1,6%. По итогам дня, британский FTSE понизился на 0,58%, DAX (Германия) увеличился на 0,21%, CAC 40 (Франция) поднялся на 0,55%.

Цена майского контракта нефти марки Brent понизилась на \$2,78 и составила \$56,41/баррель.

**В Украине**

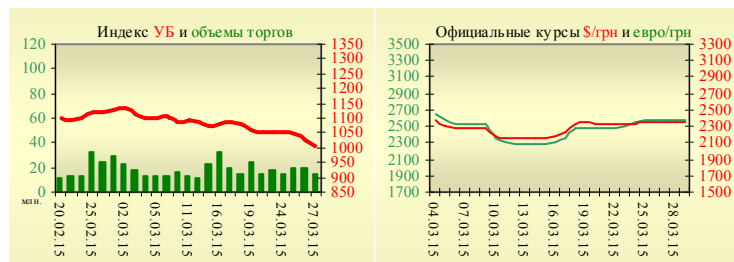
Торги на Украинской бирже открылись ростом, но в течение дня проходили с негативной динамикой. Значение индекса УБ по итогам торгов понизилось на 1,88% и составило 1007,91.

Объем торгов акциями на рынке заявок составил 2,5 млн. грн. Объем торгов на срочном рынке был равен 12,28 млн. грн. Общий объем торгов - 26,84 грн.

Из 10 акций индексной корзины выросли в цене лишь 2. Лидерами роста стали акции банка Аваль (+2,61%), скорректировавшиеся после двух дней падения. Аутсайдерами были акции Алчевского металлургического комбината (-5,43%) и Крюковского вагоностроительного завода (-5,31%).

Мотор Сич по итогам работы в 2014 году выплатит дивиденды в размере 24 грн на акцию. В целом, на выплату дивидендов будет направлено 49,9 млн. грн из предварительно объявленной чистой прибыли компании по итогам 2014 года в размере 1,55 млрд. грн.

УБ	Индекс	Изменение	Объем, UAH млн.
	1 007.91	-1.88%	14.6



Значение на 10:05		
Фьючерс	Индексы	Изменение
<b>Dow Jones</b>	17 626.00	0.13%
<b>S&amp;P 500</b>	2 057.10	0.22%
<b>NASDAQ 100</b>	4 325.75	0.35%

**Премаркет**

Внешний фон при открытии нейтральный.

Азиатские индексы сегодня в основном растут. Японский Nikkei повысился на 0,65%, Hong Kong Hang Seng увеличивается на 1,83%.

Фьючерсы на американские индексы сегодня растут в районе 0,3-0,35%.

По состоянию на 10:00 долларový РТС понижается на 0,03%, ММВБ увеличивается на 0,44%.

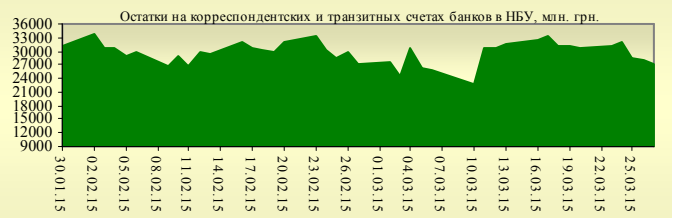
**Наши ожидания**

Ожидаем открытие украинского рынка на нейтральной территории. Сегодня в Украине будет опубликован объем реализованной промышленной продукции и индекс реализации за февраль. Начинается сезон собраний акционеров, первые собрания уже прошли, собрания на тех немногочисленных предприятиях, показавших прибыль в прошлом году, будут привлекать внимание инвесторов.

Товарные рынки		
<b>Oil Brent</b>	56.41	-4.70%
<b>Gold</b>	1 195.75	-0.62%

Межбанк, кредиты		
	о/п	27.03
		7 дн.
		30 дн.
<b>KIBID (UAH)</b>	23.70	
<b>KIBOR (UAH)</b>	26.74	
<b>KIBID (USD)</b>	7.75	
<b>KIBOR (USD)</b>	10.00	

Межбанк, валюта		
		Bid/Ask
		закрытие 27.03
<b>UAH/USD</b>	23,4500 / 23,6000	
<b>UAH/EUR</b>	25,4900 / 25,6400	
<b>UAH/RUB</b>	0,4080 / 0,4110	



**Финансовые мультипликаторы украинских эмитентов**

Тикер	Название	Цена закрытия, грн.	P/E	P/S	EV/S	EV/Ebitda	P/B
<b>Металлургия</b>							
ALMK	Алчевский металлургический комбинат (30.06.2014)	0.0123	neg	0.04	3.73	14.79	neg
AZST	Азовсталь (30.09.2014)	0.744	0.75	0.15	0.12	3.39	0.26
ENMZ	Енакиевский МЗ (30.06.2014)	18	neg	0.01	0.07	2.92	neg
MMKI	ММК им. Ильича (30.09.2014)	0.19	neg	0.08	0.05	5.10	0.15
<b>Коксохимическая промышленность</b>							
ALKZ	Алчевский коксохимический завод (30.06.2014)	0.045	neg	0.04	-0.04	-40.33	0.03
AVDK	Авдеевский коксохимический завод (30.06.2014)	1.31	neg	0.03	0.03	neg	0.06
YASK	Ясиновский коксохимический завод (30.06.2014)	0.377	neg	0.04	0.04	neg	0.07
<b>Горнодобывающая промышленность</b>							
CGOK	Центральный ГОК (30.06.2014)	8.8	5.09	1.67	1.67	5.47	1.14
SGOK	Северный ГОК (30.06.2014)	8.298	4.78	1.41	1.60	2.11	1.15
<b>Шахты</b>							
SHKD	Шахта Комсомолец Донбасса (31.03.2014)	0.65	0.89	0.11	0.53	1.40	0.12
SHCHZ	Шахтоуправление "Покровское" (30.06.2014)	0.35	neg	0.10	0.27	16.79	0.18
<b>Трубная промышленность</b>							
NVTR	Интерпайп Новомосковский ТРЗ (30.06.2014)	0.29	2.18	0.04	0.35	2.46	0.08
HRTR	Харьковский трубный завод (30.09.2014)	0.449	8.76	0.57	0.50	1.64	0.71
<b>Энергетика</b>							
CEEN	Центрэнерго (30.09.2014)	7.8	16.01	0.39	0.37	2.52	1.12
CHEN	Чернівціобленерго (30.09.2014)	8.81	28.06	0.71	0.80	5.13	2.75
CHEON	Чернігівобленерго (30.06.2014)	1.4	2.43	0.16	0.16	1.66	0.36
CHON	Черкасиобленерго (30.09.2014)	1.199	6.50	0.13	0.13	2.07	0.58
DNEN	Днепроэнерго (30.06.2014)	560	3.54	0.35	0.40	7.24	0.55
DNON	Днепрообленерго (30.09.2014)	82	neg	0.03	0.05	0.72	0.34
DOEN	Донбассэнерго (30.09.2014)	22.2	0.86	0.10	0.23	0.81	0.29
DOON	Донецькобленерго (30.06.2014)	2.8	neg	0.04	0.16	1.26	0.13
HMON	Хмельницькобленерго (30.09.2014)	2.199	14.58	0.28	0.26	1.48	0.41
KION	Кіровоградобленерго (30.09.2014)	2.25	neg	0.24	0.39	1.65	0.30
KOEN	Київобленерго (30.09.2014)	0.55	neg	0.17	0.15	1.69	0.24
KREN	Крымэнерго (30.06.2014)	0.549	neg	0.03	0.17	2.71	0.06
LVON	Львівобленерго (30.06.2014)	1.5	neg	0.13	0.15	1.60	0.09
MOEN	Миколаївобленерго (30.09.2014)	1.02	9.43	0.11	0.36	4.91	0.42
ODEN	Одесаобленерго (30.09.2014)	0.63	9.63	0.11	0.26	1.03	0.15
PREN	Прикарпаттяобленерго (30.06.2014)	0.6	1.14	0.06	0.10	0.66	0.05
VOEN	Волиньобленерго (30.06.2014)	0.294	neg	0.18	0.18	3.88	0.21
ZAEN	Западэнерго (30.09.2014)	165.15	25.86	0.20	0.36	2.02	1.45
ZHEN	Житомиробленерго (30.09.2014)	1.8	13.34	0.16	0.24	1.14	0.11
ZOEN	Закарпаттяобленерго (30.09.2014)	1.601	1.96	0.21	0.45	2.15	0.59
<b>Машиностроение</b>							
KRAZ	АвтоКрАЗ (30.06.2014)	0.1188	neg	0.28	2.26	9.33	0.50
KVBZ	Крюковский вагоностроительный завод (30.06.2014)	10.87	13.67	0.34	0.50	neg	0.47
LTPL	Лугансктепловоз (30.06.2014)	1.5	7.72	0.15	0.66	3.25	0.42
LUAZ	Богдан Моторс (30.06.2014)	0.0381	neg	0.21	4.01	neg	neg
MSICH	Мотор Сич (30.09.2014)	2552.3	0.70	0.53	0.51	0.61	0.49
MZVM	Мариупольский ЗВМ (30.09.2014)	0.0705	neg	0.18	0.18	0.18	0.10
SMASH	СМНПО им. М.В.Фрунзе (30.06.2014)	4.999	neg	0.67	4.82	neg	0.42
SVGZ	Стахановский вагоностроительный завод (30.09.2014)	0.37	neg	0.22	1.97	3.93	0.14
<b>Нефтегазовая отрасль</b>							
UNAF	Укрнафта (30.09.2014)	302.4429	86.52	0.68	0.68	4.03	0.90

Банки							
BAVL	Райффайзен Банк Аваль (30.06.2014)	0.094	neg	x	x	x	0.39
USCB	Укрсоцбанк (30.06.2014)	0.1085	150.27	x	x	x	0.23
Другие отрасли							
KFTP	Слов'янські шпалери (30.06.2014)	40	1.05	0.17	0.19	0.73	0.31
MTBD	Мостобуд (30.06.2014)	10	neg	0.08	9.52	neg	neg
SLVT	Славутич (31.12.2013)	1.182	neg	0.17	887.09	neg	neg
SLAV	Карлсберг Україна (30.06.2014)	8.2053	10.11	2.56	0.31	1.04	2.29
STIR	Стирол (31.03.2014)	8.7383	neg	0.09	2.91	neg	neg
SUNI	САН ІнБев Україна (30.06.2014)	0.22	neg	0.69	0.69	8.08	1.90
UTLM	Укртелеком (30.06.2014)	0.16	18.92	0.47	0.85	6.36	0.50
ZATR	Запоріжтрансформатор (30.06.2014)	1.9	neg	2.04	3.54	12.16	neg

## АНАЛИТИЧЕСКИЙ ДЕПАРТАМЕНТ

Виталий Мурашкин  
[VMurashkin@itt-group.com](mailto:VMurashkin@itt-group.com)  
 Руководитель департамента

Егор Бурков  
[EBurkov@itt-group.com](mailto:EBurkov@itt-group.com)

Украина, 03150 Киев  
 ул. Физкультуры, д. 30  
 т.: +380(44) 494-1575  
 ф.: +380(44) 287-2112  
[www.itt-group.com](http://www.itt-group.com)