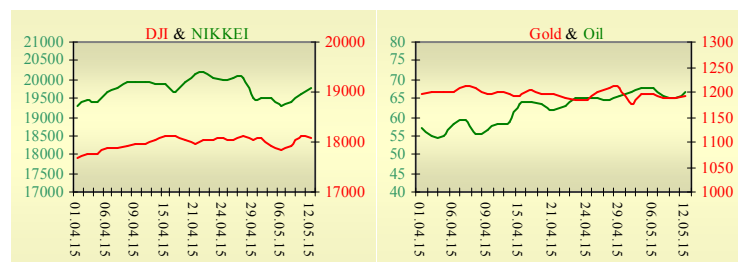
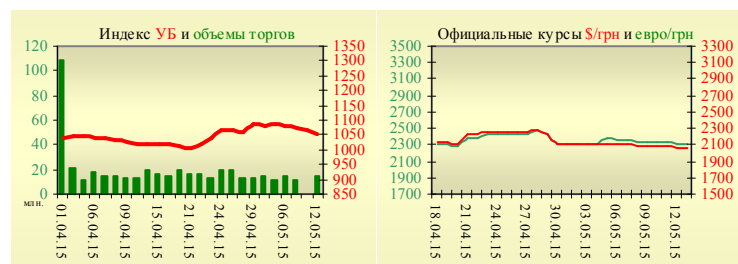


**Утренний обзор фондового рынка от 13.05.2015 г.**

Индекс	Значение на закрытие	Изменение
<b>Dow Jones</b>	18 068.23	-0.20%
<b>S&amp;P 500</b>	2 099.12	-0.29%
<b>NASDAQ comp</b>	4 976.19	-0.35%
<b>FTSE 100</b>	6 933.80	-1.37%
<b>CAC 40</b>	4 974.65	-1.06%
<b>DAX 30</b>	11 472.41	-1.72%
<b>Nikkei 225</b>	19 764.72	0.71%



УБ	Индекс	Изменение	Объем, UAH млн.
	1 053.70	-1.41%	14.5



Значение на 10:09		
Фьючерс	Индексы	Изменение
<b>Dow Jones</b>	18 078.00	0.27%
<b>S&amp;P 500</b>	2 100.75	0.27%
<b>NASDAQ 100</b>	4 433.75	0.29%

Товарные рынки		
<b>Oil Brent</b>	66.86	3.00%
<b>Gold</b>	1 191.50	0.19%

Межбанк, кредиты	12.05	
	о/п	30 дн.
<b>KIBID (UAH)</b>	21.14	
<b>KIBOR (UAH)</b>	24.57	
<b>KIBID (USD)</b>	7.25	
<b>KIBOR (USD)</b>	10.00	

Межбанк, валюта	Bid/Ask	
	закрытие 12.05	
<b>UAH/USD</b>	20,6500 / 20,8500	
<b>UAH/EUR</b>	23,2350 / 23,4600	
<b>UAH/RUB</b>	0,4070 / 0,4110	

**Последнее закрытие**

Во вторник, 12 мая, торги в США завершились снижением основных индексов. Профицит бюджета в апреле 2014/15 финансового года вырос на 46,5% по сравнению в прошлогодним показателем и составил \$156,7 млрд. Эксперты агентства ожидали профицит на уровне \$154,8 млрд. Расходы государства в апреле увеличились на 2,5% в годовом исчислении и составили \$315,09 млрд. Доходы выросли на 13,9% и составили \$471,8 млрд. По итогам дня, индекс Dow Jones понизился на 0,2%, S&P уменьшился на 0,29%, Nasdaq опустился на 0,35%.

Европейские биржи также закрылись снижением основных индикаторов. Объем производства в обрабатывающей промышленности Великобритании за прошлый месяц вырос более, чем ожидалось. Данный показатель (с учетом сезонных колебаний) вырос до 0,4% с 0,5% в прошлом месяце. Эксперты ожидали роста за прошлый месяц на 0,3%. Производство в нефтяной сфере выросло самыми быстрыми темпами более чем за год, в то время как цены на нефть снова начали повышаться. По итогам дня, британский FTSE понизился на 1,37%, DAX (Германия) уменьшился на 1,72%, CAC 40 (Франция) опустился на 1,06%.

Цена июньского контракта нефти марки Brent повысилась на \$1,95 и составила \$66,86/баррель. Согласно отчету API США, недельные запасы нефти снизились на 2,0 млн. против сокращения на 1,5 млн. баррелей на прошлой неделе. Эксперты ожидали снижения показателя на 0,25 млн. баррелей.

**В Украине**

Торги на Украинской бирже открылись на нейтральной территории, но в течение дня проходили с негативной динамикой. Значение индекса УБ по итогам торгов понизилось на 1,41% и составило 1053,7.

Объем торгов акциями на рынке заявок составил 3,6 млн. грн. Объем торгов на срочном рынке был равен 7,12 млн. грн. Общий объем торгов – 21,63 грн.

Из 10 акций индексной корзины выросли в цене лишь акции Укрнефти (+0,77%) и Авдеевского коксохима (+0,16%). Аутсайдерами были акции Алчевского металлургического комбината (-6,83%).

Вчера Укрзалізниця оповестила кредиторів о факте наступления технического дефолта по определенным долговым обязательствам. Общая сумма реструктуризации долга около 32 млрд. грн. Под действие реструктуризации не попадают долги официальным кредиторам. В частности, не попадают долги перед Европейским банком реконструкции и развития и официальными двусторонними займами.

МВФ подтвердил свой прогноз падения ВВП Украины на 5,5% в 2015 году. По мнению фонда, падение экономики Украины связано с последствиями геополитической напряженности.

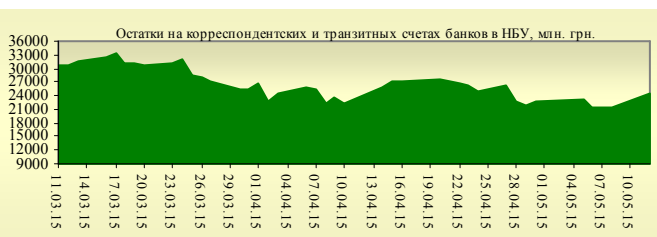
**Премаркет**

Внешний фон при открытии нейтральный. Азиатские индексы сегодня торгуются без определенной динамики. Японский Nikkei повысился на 0,71%, Hong Kong Hang Seng уменьшается на 0,41%.

Фьючерсы на американские индексы сегодня повышаются в районе 0,3%.

**Наши ожидания**

Ожидаем открытие украинского рынка ростом. Сегодня будет опубликован ВВП Еврозоны за 1 квартал и объем промышленного производства за март, протокол заседания ЕЦБ по монетарной политике, объем розничных продаж в США в апреле.



**Финансовые мультипликаторы украинских эмитентов**

Тикер	Название	Цена закрытия, грн.	P/E	P/S	EV/S	EV/Ebitda	P/B
<b>Металлургия</b>							
ALMK	Алчевский металлургический комбинат (30.06.2014)	0.015	neg	0.05	3.74	14.83	neg
AZST	Азовсталь (30.09.2014)	0.839	0.85	0.17	0.14	3.91	0.29
ENMZ	Енакиевский МЗ (30.06.2014)	17.9	neg	0.01	0.07	2.91	neg
MMKI	ММК им. Ильича (30.09.2014)	0.19	neg	0.08	0.05	5.10	0.15
<b>Коксохимическая промышленность</b>							
ALKZ	Алчевский коксохимический завод (30.06.2014)	0.045	neg	0.04	-0.04	-40.33	0.03
AVDK	Авдеевский коксохимический завод (30.06.2014)	1.34	neg	0.03	0.03	neg	0.06
YASK	Ясиновский коксохимический завод (30.06.2014)	0.273	neg	0.03	0.03	neg	0.05
<b>Горнодобывающая промышленность</b>							
CGOK	Центральный ГОК (30.06.2014)	8.39	4.85	1.59	1.59	5.21	1.09
SGOK	Северный ГОК (30.06.2014)	7.88	4.54	1.34	1.53	2.02	1.09
<b>Шахты</b>							
SHKD	Шахта Комсомолец Донбасса (31.03.2014)	0.5275	0.72	0.09	0.51	1.34	0.10
SHCHZ	Шахтоуправление "Покровское" (30.06.2014)	0.33	neg	0.10	0.27	16.43	0.17
<b>Трубная промышленность</b>							
NVTR	Интерпайп Новомосковский ТРЗ (30.06.2014)	0.2494	1.87	0.03	0.34	2.42	0.07
HRTR	Харьковский трубный завод (30.09.2014)	0.3072	5.99	0.39	0.32	1.05	0.48
<b>Энергетика</b>							
CEEN	Центрэнерго (30.09.2014)	8.1336	16.69	0.40	0.38	2.64	1.17
CHEN	Чернівціобленерго (30.09.2014)	8.81	28.06	0.71	0.80	5.13	2.75
CHEON	Чернігівобленерго (30.06.2014)	1.4	2.43	0.16	0.16	1.66	0.36
CHON	Черкасиобленерго (30.09.2014)	1.199	6.50	0.13	0.13	2.07	0.58
DNEN	Днепроэнерго (30.06.2014)	480.9	3.04	0.30	0.35	6.35	0.47
DNON	Днепрообленерго (30.09.2014)	96.99	neg	0.04	0.05	0.80	0.40
DOEN	Донбассэнерго (30.09.2014)	23	0.89	0.10	0.24	0.83	0.31
DOON	Донецькобленерго (30.06.2014)	2.8	neg	0.04	0.16	1.26	0.13
HMON	Хмельницькобленерго (30.09.2014)	2.199	14.58	0.28	0.26	1.48	0.41
KION	Кіровоградобленерго (30.09.2014)	2.25	neg	0.24	0.39	1.65	0.30
KOEN	Київобленерго (30.09.2014)	0.55	neg	0.17	0.15	1.69	0.24
KREN	Крымэнерго (30.06.2014)	0.53	neg	0.03	0.17	2.69	0.06
LVON	Львівобленерго (30.06.2014)	1.5	neg	0.13	0.15	1.60	0.09
MOEN	Миколаївобленерго (30.09.2014)	1.02	9.43	0.11	0.36	4.91	0.42
ODEN	Одесаобленерго (30.09.2014)	0.6	9.17	0.11	0.25	1.01	0.14
PREN	Прикарпаттяобленерго (30.06.2014)	0.9	1.72	0.09	0.13	0.86	0.07
VOEN	Волиньобленерго (30.06.2014)	0.294	neg	0.18	0.18	3.88	0.21
ZAEN	Западэнерго (30.09.2014)	150	23.49	0.18	0.34	1.92	1.32
ZHEN	Житомиробленерго (30.09.2014)	1.879	13.93	0.16	0.25	1.17	0.11
ZOEN	Закарпаттяобленерго (30.09.2014)	1.601	1.96	0.21	0.45	2.15	0.59
<b>Машиностроение</b>							
KRAZ	АвтоКрАЗ (30.06.2014)	0.12	neg	0.28	2.26	9.34	0.51
KVBZ	Крюковский вагоностроительный завод (30.06.2014)	10.8825	13.69	0.34	0.50	neg	0.48
LTPL	Лугансктепловоз (30.06.2014)	1.2	6.18	0.12	0.63	3.10	0.33
LUAZ	Богдан Моторс (30.06.2014)	0.026	neg	0.14	3.95	neg	neg
MSICH	Мотор Сич (30.09.2014)	2733	0.75	0.57	0.55	0.66	0.53
MZVM	Мариупольский ЗВМ (30.09.2014)	0.068	neg	0.18	0.18	0.17	0.09
SMASH	СМНПО им. М.В.Фрунзе (30.06.2014)	4.999	neg	0.67	4.82	neg	0.42
SVGZ	Стахановский вагоностроительный завод (30.09.2014)	0.272	neg	0.16	1.91	3.81	0.10
<b>Нефтегазовая отрасль</b>							
UNAF	Укрнафта (30.09.2014)	271.78	77.74	0.61	0.61	3.62	0.80

Банки							
BAVL	Райффайзен Банк Аваль (30.06.2014)	0.0954	neg	x	x	x	0.40
USCB	Укрсоцбанк (30.06.2014)	0.1	138.50	x	x	x	0.21
Другие отрасли							
KFTP	Слов'янські шпалери (30.06.2014)	40	1.05	0.17	0.19	0.73	0.31
MTBD	Мостобуд (30.06.2014)	10	neg	0.08	9.52	neg	neg
SLVT	Славутич (31.12.2013)	1.182	neg	0.17	887.09	neg	neg
SLAV	Карлсберг Україна (30.06.2014)	8.2053	10.11	2.56	0.31	1.04	2.29
STIR	Стирол (31.03.2014)	5.5633	neg	0.06	2.87	neg	neg
SUNI	САН ІнБев Україна (30.06.2014)	0.22	neg	0.69	0.69	8.08	1.90
UTLM	Укртелеком (30.06.2014)	0.1515	17.91	0.45	0.83	6.17	0.47
ZATR	Запоріжтрансформатор (30.06.2014)	1.9	neg	2.04	3.54	12.16	neg
MHPC	MHP S.A. (30.09.2014)	260	4.30	0.92	1.66	4.58	2.39

## АНАЛИТИЧЕСКИЙ ДЕПАРТАМЕНТ

Виталий Мурашкин  
[VMurashkin@itt-group.com](mailto:VMurashkin@itt-group.com)  
 Руководитель департамента

Егор Бурков  
[EBurkov@itt-group.com](mailto:EBurkov@itt-group.com)

Украина, 03150 Киев  
 ул. Физкультуры, д. 30  
 т.: +380(44) 494-1575  
 ф.: +380(44) 287-2112  
[www.itt-group.com](http://www.itt-group.com)