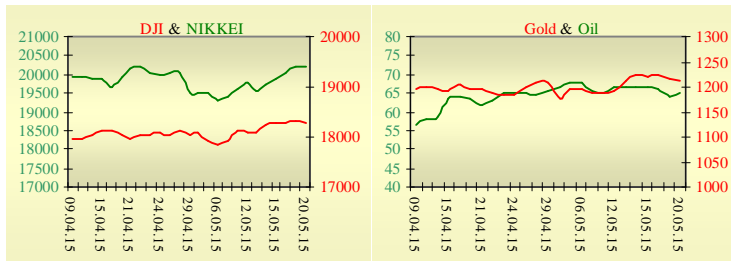
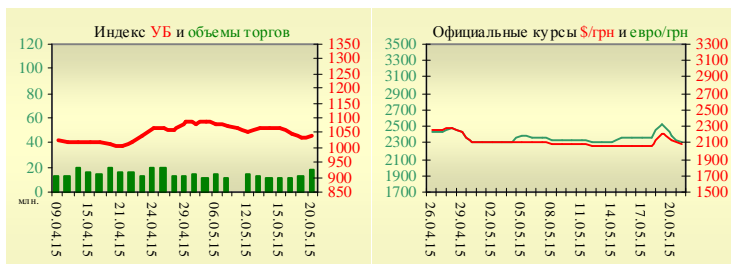


Утренний обзор фондового рынка от 21.05.2015 г.

Индекс	Значение на закрытие	Изменение
Dow Jones	18 285,40	-0,15%
S & P 500	2 125,85	-0,09%
NASDAQ comp	5 071,74	0,03%
FTSE 100	7 007,26	0,17%
CAC 40	5 133,30	0,31%
DAX 30	11 848,47	-0,04%
Nikkei 225	20 202,87	0,03%



УБ	Индекс	Изменение	Объем, UAH млн.
	1 036,05	0,55%	18,1



Значение на 9:45		
Фьючерс	Индексы	Изменение
Dow Jones	18 226,00	-0,16%
S & P 500	2 118,25	-0,20%
NASDAQ 100	4 492,75	-0,28%

Товарные рынки		
Oil Brent	65,03	1,58%
Gold	1 210,50	-0,31%

Межбанк, кредиты	20.05	
	о/п	30 дн.
KIBID (UAH)	21,67	
KIBOR (UAH)	25,67	
KIBID (USD)	7,50	
KIBOR (USD)	10,00	

Межбанк, валюта	Bid/Ask	
	закрытие 20.05	
UAH/USD	20,5500 / 21,0500	
UAH/EUR	22,8390 / 23,3880	
UAH/RUB	0,4110 / 0,4210	

Последнее закрытие

В среду, 20 мая, торги в США завершили снижением основных индексов, на фоне отсутствия весомой макроэкономической статистики и слабой активности инвесторов. По итогам дня, индекс Dow Jones снизился на 0,15%, S&P уменьшился на 0,09%, Nasdaq поднялся на 0,03%.

Европейские биржи закрылись ростом основных индикаторов. Европейский центральный банк намерен увеличить объем выкупаемых активов в мае и июне, даже, несмотря на период низкой ликвидности на долговых рынках, заявил член исполнительного совета регулятора Бенуа Кёре. Данное заявление спровоцировало резкое ослабление европейской валюты, курс евро по отношению к доллару снизился на 1,12% до \$1,1165. Цены производителей в Германии упали более быстрыми темпами, нежели предполагалось в прошлом месяце. Индекс цен производителей снизился на 1,5% годовых в апреле, что превысило ожидания экономистов на уровне 1,4% снижения. В марте цены упали на 1,7%. Таким образом, показатели падают с августа 2013 года. По итогам дня, британский FTSE повысился на 0,17%, CAC 40 (Франция) снизился на 0,31%, DAX (Германия) уменьшился на 0,04%.

Цена июньского контракта нефти марки Brent выросла на \$1,01 и составила \$65,03/баррель.

В Украине

Торги на Украинской бирже открылись ростом, и в течение дня проходили без определенной динамики. Значение индекса УБ по итогам торгов повысилось на 0,55% и составило 1036,05.

Объем торгов акциями на рынке заявок составил 6,8 млн. грн. Объем торгов на срочном рынке был равен 10,8 млн. грн. Общий объем торгов за вчерашний день – 28,9 млн. грн.

Из 10 акций индексной корзины, выросли в цене 9. Лидерами роста стали акции Енакиевского металлургического завода (+3,34%). В аутсайдерах были акции Мотор Сичи (-0,11%).

Объем монетарной базы в Украине в апреле текущего года уменьшился на 0,5% - до 330,4 млрд. грн. В апреле этого года по сравнению с предыдущим месяцем, объем наличных денег вне банков вырос на 0,4% - до 286 млрд. грн.

Премаркет

Внешний фон при открытии нейтральный. Предварительное значение индекса менеджеров закупок (PMI) в перерабатывающем секторе Китая в этом месяце повысилось до 49,1 п. по сравнению с 48,9 п. в предшествующий месяц, показывают предварительные данные HSBC и Markit Economics. Президент Украины Петр Порошенко заявил, что в Риге, 21 мая будет подписано окончательное соглашение о выделении Украине 1,8 млрд. евро помощи.

Азиатские индексы сегодня утром показывают смешанную динамику. Японский Nikkei повысился на 0,03%, Hong Kong Hang Seng снижается на 0,50%.

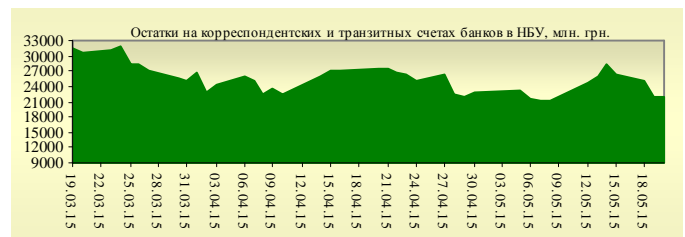
Фьючерсы на американские индексы снижаются в районе 0,16% – 0,28%.

Наши ожидания

Ожидаем открытие украинского рынка на нейтральной территории. Сегодня в Европе опубликуют индекс деловой активности в производственном секторе Франции, Германии и еврозоны (10:00-11:00).

после закрытия торгов в 20:00 состоится выступление главы ЕЦБ Драги.

В США опубликуют количество первичных заявок на получение пособий по безработице (15:30), продажи на вторичном рынке жилья (17:00), и индекс производственной активности от ФРБ Филадельфии (17:00).



Финансовые мультипликаторы украинских эмитентов

Тикер	Название	Цена закрытия, грн.	P/E	P/S	EV/S	EV/Ebitda	P/B
Металлургия							
ALMK	Алчевский металлургический комбинат (30.06.2014)	0,0142	neg	0,04	3,74	14,82	neg
AZST	Азовсталь (30.09.2014)	0,822	0,83	0,16	0,14	3,82	0,28
ENMZ	Енакиевский МЗ (30.06.2014)	17	neg	0,01	0,07	2,88	neg
MMKI	ММК им. Ильича (30.09.2014)	0,19	neg	0,08	0,05	5,10	0,15
Коксохимическая промышленность							
ALKZ	Алчевский коксохимический завод (30.06.2014)	0,045	neg	0,04	-0,04	-40,33	0,03
AVDK	Авдеевский коксохимический завод (30.06.2014)	1,299	neg	0,03	0,03	neg	0,06
YASK	Ясиновский коксохимический завод (30.06.2014)	0,26	neg	0,03	0,03	neg	0,05
Горнодобывающая промышленность							
CGOK	Центральный ГОК (30.06.2014)	8,5	4,92	1,62	1,62	5,28	1,10
SGOK	Северный ГОК (30.06.2014)	7,25	4,17	1,23	1,42	1,88	1,00
Шахты							
SHKD	Шахта Комсомолец Донбасса (31.03.2014)	0,62	0,85	0,11	0,53	1,39	0,11
SHCHZ	Шахтоуправление "Покровское" (30.06.2014)	0,33	neg	0,10	0,27	16,43	0,17
Трубная промышленность							
NVTR	Интерпайп Новомосковский ТРЗ (30.06.2014)	0,2111	1,59	0,03	0,34	2,38	0,06
HRTR	Харьковский трубный завод (30.09.2014)	0,29	5,66	0,37	0,30	0,98	0,46
Энергетика							
CEEN	Центрэнерго (30.09.2014)	8,0013	16,42	0,40	0,38	2,59	1,15
CHEN	Чернівціобленерго (30.09.2014)	8,81	28,06	0,71	0,80	5,13	2,75
CHEON	Чернігівобленерго (30.06.2014)	1,4	2,43	0,16	0,16	1,66	0,36
CHON	Черкасиобленерго (30.09.2014)	1,199	6,50	0,13	0,13	2,07	0,58
DNEN	Днепроэнерго (30.06.2014)	499	3,15	0,31	0,36	6,56	0,49
DNON	Днепрооблэнерго (30.09.2014)	75	neg	0,03	0,05	0,68	0,31
DOEN	Донбассэнерго (30.09.2014)	23,24	0,90	0,10	0,24	0,83	0,31
DOON	Донецькобленерго (30.06.2014)	2,8	neg	0,04	0,16	1,26	0,13
HMON	Хмельницькобленерго (30.09.2014)	2,199	14,58	0,28	0,26	1,48	0,41
KION	Кіровоградобленерго (30.09.2014)	2,25	neg	0,24	0,39	1,65	0,30
KOEN	Київобленерго (30.09.2014)	0,55	neg	0,17	0,15	1,69	0,24
KREN	Крымэнерго (30.06.2014)	0,53	neg	0,03	0,17	2,69	0,06
LVON	Львівобленерго (30.06.2014)	1,5	neg	0,13	0,15	1,60	0,09
MOEN	Миколаївобленерго (30.09.2014)	1,02	9,43	0,11	0,36	4,91	0,42
ODEN	Одесаобленерго (30.09.2014)	0,6	9,17	0,11	0,25	1,01	0,14
PREN	Прикарпаттяобленерго (30.06.2014)	0,9	1,72	0,09	0,13	0,86	0,07
VOEN	Волиньобленерго (30.06.2014)	0,294	neg	0,18	0,18	3,88	0,21
ZAEN	Западэнерго (30.09.2014)	166	26,00	0,20	0,36	2,03	1,46
ZHEN	Житомироблэнерго (30.09.2014)	1,879	13,93	0,16	0,25	1,17	0,11
ZOEN	Закарпаттяобленерго (30.09.2014)	1,601	1,96	0,21	0,45	2,15	0,59
Машиностроение							
KRAZ	АвтоКрАЗ (30.06.2014)	0,119	neg	0,28	2,26	9,33	0,50
KVBZ	Крюковский вагоностроительный завод (30.06.2014)	10,85	13,65	0,34	0,50	neg	0,47
LTPL	Лугансктепловоз (30.06.2014)	1,05	5,40	0,11	0,62	3,02	0,29
LUAZ	Богдан Моторс (30.06.2014)	0,024	neg	0,13	3,93	neg	neg
MSICH	Мотор Сич (30.09.2014)	2688	0,74	0,56	0,54	0,65	0,52
MZVM	Мариупольский ЗВМ (30.09.2014)	0,062	neg	0,16	0,16	0,16	0,08
SMASH	СМНПО им. М.В.Фрунзе (30.06.2014)	4,999	neg	0,67	4,82	neg	0,42
SVGZ	Стахановский вагоностроительный завод (30.09.2014)	0,251	neg	0,15	1,90	3,79	0,10
Нефтегазовая отрасль							
UNAF	Укрнафта (30.09.2014)	272	77,81	0,61	0,61	3,62	0,81

Банки							
BAVL	Райффайзен Банк Аваль (30.06.2014)	0,0929	neg	x	x	x	0,38
USCB	Укрсоцбанк (30.06.2014)	0,102	141,27	x	x	x	0,21
Другие отрасли							
KFTP	Слов'янські шпалери (30.06.2014)	40	1,05	0,17	0,19	0,73	0,31
MTBD	Мостобуд (30.06.2014)	10	neg	0,08	9,52	neg	neg
SLVT	Славутич (31.12.2013)	1,2	neg	0,18	887,09	neg	neg
SLAV	Карлсберг Україна (30.06.2014)	8,2053	10,11	2,56	0,31	1,04	2,29
STIR	Стирол (31.03.2014)	5,5633	neg	0,06	2,87	neg	neg
SUNI	САН ІнБев Україна (30.06.2014)	0,22	neg	0,69	0,69	8,08	1,90
UTLM	Укртелеком (30.06.2014)	0,1798	21,26	0,53	0,91	6,79	0,56
ZATR	Запоріжтрансформатор (30.06.2014)	1,9	neg	2,04	3,54	12,16	neg
MHPC	MHP S.A. (30.09.2014)	269,9825	4,32	0,92	1,67	4,60	2,40

АНАЛИТИЧЕСКИЙ ДЕПАРТАМЕНТ

Виталий Мурашкин
VMurashkin@itt-group.com
 Руководитель департамента

Егор Бурков
EBurkov@itt-group.com

Украина, 03150 Киев
 ул. Физкультуры, д. 30
 т.: +380(44) 494-1575
 ф.: +380(44) 287-2112
www.itt-group.com