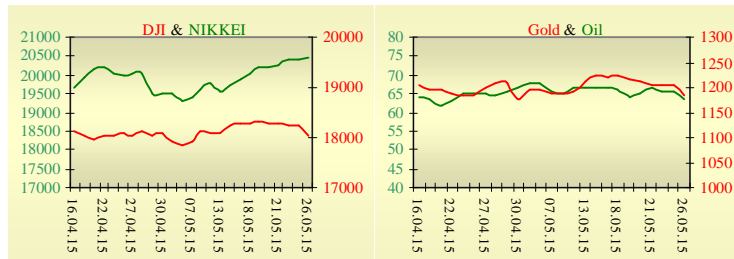
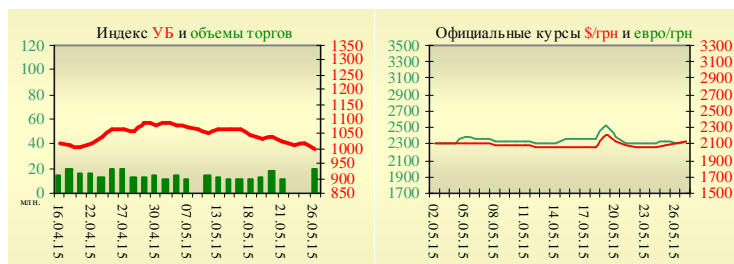


Утренний обзор фондового рынка от 27.05.2015 г.

Индекс	Значение на закрытие	Изменение
Dow Jones	18 041,54	-1,04%
S & P 500	2 104,20	-1,03%
NASDAQ comp	5 032,75	-1,11%
FTSE 100	6 948,99	-1,18%
CAC 40	5 083,54	-0,66%
DAX 30	11 625,13	-1,61%
Nikkei 225	20 472,58	0,17%



УБ	Индекс	Изменение	Объем, UAH млн.
	997,63	-2,31%	19,6



Значение на 9:54		
Фьючерс	Индексы	Изменение
Dow Jones	18 050,00	-0,02%
S & P 500	2 105,00	0,00%
NASDAQ 100	4 479,75	0,00%

Товарные рынки		
Oil Brent	63,72	-2,75%
Gold	1 185,40	-1,55%

Межбанк, кредиты			
26.05			
	о/п	7 дн.	30 дн.
KIBID (UAH)	22,33		
KIBOR (UAH)	25,50		
KIBID (USD)	8,00		
KIBOR (USD)	10,50		

Межбанк, валюта		
Bid/Ask		
закрытие 26.05		
UAH/USD	20,9500 / 21,3000	
UAH/EUR	22,8710 / 23,2490	
UAH/RUB	0,4140 / 0,4210	

Последнее закрытие

Во вторник, 26 мая, торги в США завершили снижением основных индексов, несмотря на неплохую макроэкономическую статистику. Продажи новых домов в США в апреле увеличились на 6,8% по сравнению с пересмотренным показателем марта — до 517 тысяч. Показатель оказался лучше прогнозов, ожидали увеличения показателя с первоначальной оценки на 6% в месячном выражении — до 510 тысяч. Первоначальный показатель марта в 481 тысячу был пересмотрен в сторону увеличения до 484 тысяч. Однако новые заказы на товары длительного пользования в производственной сфере снизились на 0,5% в апреле, британский FTSE снизился с прогнозом экономистов. В понедельник глава ФРБ Кливленда Лоретта Местер заявила, что экономика страны почти достигла того уровня, при котором она сможет безболезненно пережить повышение ставок, а во вторник заместитель главы Федерезерва Стэнли Фишер отметил, что эксперты оценивают риски как преждевременного, так и слишком позднего увеличения ставки. По итогам дня, индекс Dow Jones снизился на 1,04%, S&P уменьшился на 1,03%, Nasdaq опустился на 1,11%.

Европейские биржи закрылись снижением основных индикаторов, на фоне опасений более раннего начала повышения процентной ставки в США. Также на рынки продолжает оказывать давление возможность дефолта Греции. По итогам дня, британский FTSE снизился на 1,18%, CAC 40 (Франция) опустился на 0,66%, DAX (Германия) уменьшился на 1,61%.

Цена июньского контракта нефти марки Brent упала на \$1,65 и составила \$63,72/баррель.

В Украине

Торги на Украинской бирже открылись снижением, и в течение дня проходили с негативной динамикой. Значение индекса УБ по итогам торгов снизилось на 2,31% и составило 997,63.

Объем торгов акциями на рынке заявок составил 6,4 млн. грн. Объем торгов на срочном рынке был равен 4,8 млн. грн. Общий объем торгов за вчерашний день — 24,3 млн. грн.

Все 10 акций индексной корзины, снизились в стоимости. В аутсайдерах были акции Крюковского вагоностроительного завода (-11,19%) и Енакиевского металлургического завода (-3,61%).

«Мионовский хлебопродукт» закончил январь-март с убытком 292 млн. долларов. В 1 квартале МХП сократил выручку по сравнению с 1 кварталом 2014 года на 21,68%, или на 67 млн. долларов до 242 млн. долларов.

До начала июня Украина намерена выпустить еврооблигации на 1 млрд. долларов под гарантии США. Организаторами выпуска выступают Citi, JP Morgan и Morgan Stanley.

Премаркет

Внешний фон при открытии нейтральный. «Укрэксимбанк» успешно завершил переговоры со специальным комитетом его кредиторов по репрофилированию трех еврооблигаций банка с погашением в 2015, 2016 и 2018 годах, на общую сумму около 1,5 млрд. долларов. Это поможет сэкономить для платежного баланса Украины до 1,5 млрд. долларов в течение 2015-2018 годов.

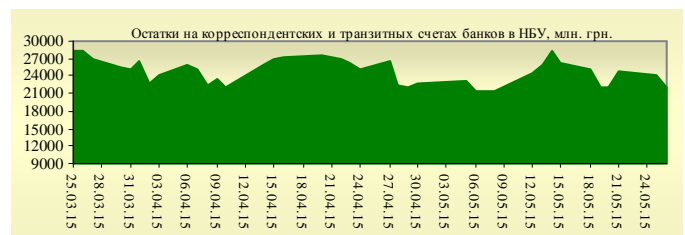
Азиатские индексы сегодня утром показывают смешанную динамику. Японский Nikkei повысился на 0,17%, Hong Kong Hang Seng снижается на 0,93%.

Фьючерсы на американские индексы незначительно снижаются в районе -0,02%.

По состоянию на 10:00 российские индексы показывают смешанную динамику: РТС уменьшается на 0,03%, ММВБ растет на 0,12%.

Наши ожидания

Ожидаем открытие украинского рынка на нейтральной территории. В США опубликуют индекс заявок на покупку домов по ипотеке от МВА (14:00) и недельные запасы сырой нефти по данным Американского института нефти (API) (23:30).



Финансовые мультипликаторы украинских эмитентов

Тикер	Название	Цена закрытия, грн.	P/E	P/S	EV/S	EV/Ebitda	P/B
Металлургия							
ALMK	Алчевский металлургический комбинат (30.06.2014)	0,014	neg	0,04	3,74	14,82	neg
AZST	Азовсталь (30.09.2014)	0,8	0,81	0,16	0,13	3,70	0,28
ENMZ	Енакиевский МЗ (30.06.2014)	15,7667	neg	0,01	0,06	2,84	neg
MMKI	ММК им. Ильича (30.09.2014)	0,25	neg	0,11	0,08	7,55	0,20
Коксохимическая промышленность							
ALKZ	Алчевский коксохимический завод (30.06.2014)	0,045	neg	0,04	-0,04	-40,33	0,03
AVDK	Авдеевский коксохимический завод (30.06.2014)	1,18	neg	0,03	0,03	neg	0,05
YASK	Ясиновский коксохимический завод (30.06.2014)	0,26	neg	0,03	0,03	neg	0,05
Горнодобывающая промышленность							
CGOK	Центральный ГОК (30.06.2014)	7,894	4,57	1,50	1,50	4,90	1,03
SGOK	Северный ГОК (30.06.2014)	7,6	4,38	1,29	1,48	1,96	1,05
Шахты							
SHKD	Шахта Комсомолец Донбасса (31.03.2014)	0,62	0,85	0,11	0,53	1,39	0,11
SHCHZ	Шахтоуправление "Покровское" (30.06.2014)	0,33	neg	0,10	0,27	16,43	0,17
Трубная промышленность							
NVTR	Интерпайп Новомосковский ТРЗ (30.06.2014)	0,2111	1,59	0,03	0,34	2,38	0,06
HRTR	Харьковский трубный завод (30.09.2014)	0,2649	5,17	0,34	0,27	0,87	0,42
Энергетика							
CEEN	Центрэнерго (30.09.2014)	7,807	16,02	0,39	0,37	2,52	1,12
CHEN	Чернівціобленерго (30.09.2014)	8,81	28,06	0,71	0,80	5,13	2,75
CHEON	Чернігівобленерго (30.06.2014)	1,4	2,43	0,16	0,16	1,66	0,36
CHON	Черкасиобленерго (30.09.2014)	1,199	6,50	0,13	0,13	2,07	0,58
DNEN	Днепроэнерго (30.06.2014)	499,2	3,15	0,31	0,36	6,56	0,49
DNON	Днепрооблэнерго (30.09.2014)	75	neg	0,03	0,05	0,68	0,31
DOEN	Донбассэнерго (30.09.2014)	22,3	0,86	0,10	0,23	0,82	0,30
DOON	Донецькобленерго (30.06.2014)	2,8	neg	0,04	0,16	1,26	0,13
HMON	Хмельницькобленерго (30.09.2014)	2,199	14,58	0,28	0,26	1,48	0,41
KION	Кіровоградобленерго (30.09.2014)	2,25	neg	0,24	0,39	1,65	0,30
KOEN	Київобленерго (30.09.2014)	0,55	neg	0,17	0,15	1,69	0,24
KREN	Крымэнерго (30.06.2014)	0,53	neg	0,03	0,17	2,69	0,06
LVON	Львівобленерго (30.06.2014)	1,5	neg	0,13	0,15	1,60	0,09
MOEN	Миколаївобленерго (30.09.2014)	1,02	9,43	0,11	0,36	4,91	0,42
ODEN	Одесаобленерго (30.09.2014)	0,6	9,17	0,11	0,25	1,01	0,14
PREN	Прикарпаттяобленерго (30.06.2014)	0,9	1,72	0,09	0,13	0,86	0,07
VOEN	Волиньобленерго (30.06.2014)	0,294	neg	0,18	0,18	3,88	0,21
ZAEN	Западэнерго (30.09.2014)	166	26,00	0,20	0,36	2,03	1,46
ZHEN	Житомироблэнерго (30.09.2014)	1,879	13,93	0,16	0,25	1,17	0,11
ZOEN	Закарпаттяобленерго (30.09.2014)	1,601	1,96	0,21	0,45	2,15	0,59
Машиностроение							
KRAZ	АвтоКрАЗ (30.06.2014)	0,119	neg	0,28	2,26	9,33	0,50
KVBZ	Крюковский вагоностроительный завод (30.06.2014)	9,83	12,36	0,31	0,47	neg	0,43
LTPL	Лугансктепловоз (30.06.2014)	1,05	5,40	0,11	0,62	3,02	0,29
LUAZ	Богдан Моторс (30.06.2014)	0,0261	neg	0,14	3,95	neg	neg
MSICH	Мотор Сич (30.09.2014)	2543	0,70	0,53	0,51	0,61	0,49
MZVM	Мариупольский ЗВМ (30.09.2014)	0,0447	neg	0,12	0,12	0,11	0,06
SMASH	СМНПО им. М.В.Фрунзе (30.06.2014)	4,999	neg	0,67	4,82	neg	0,42
SVGZ	Стахановский вагоностроительный завод (30.09.2014)	0,251	neg	0,15	1,90	3,79	0,10
Нефтегазовая отрасль							
UNAF	Укрнафта (30.09.2014)	270,7	77,44	0,61	0,61	3,60	0,80

Банки							
BAVL	Райффайзен Банк Аваль (30.06.2014)	0,0925	neg	x	x	x	0,38
USCB	Укрсоцбанк (30.06.2014)	0,0996	137,94	x	x	x	0,21
Другие отрасли							
KFTP	Слов'янські шпалери (30.06.2014)	48	1,26	0,21	0,22	0,86	0,37
MTBD	Мостобуд (30.06.2014)	5,7	neg	0,05	9,49	neg	neg
SLVT	Славутич (31.12.2013)	1,1817	neg	0,17	887,09	neg	neg
SLAV	Карлсберг Україна (30.06.2014)	8,2053	10,11	2,56	0,31	1,04	2,29
STIR	Стирол (31.03.2014)	5,15	neg	0,06	2,87	neg	neg
SUNI	САН ІнБев Україна (30.06.2014)	0,22	neg	0,69	0,69	8,08	1,90
UTLM	Укртелеком (30.06.2014)	0,1798	21,26	0,53	0,91	6,79	0,56
ZATR	Запоріжтрансформатор (30.06.2014)	1,9	neg	2,04	3,54	12,16	neg
MHPC	MHP S.A. (30.09.2014)	260	4,19	0,90	1,64	4,52	2,33

АНАЛИТИЧЕСКИЙ ДЕПАРТАМЕНТ

Егор Бурков
EBurkov@itt-group.com

Украина, 03150 Киев
 ул. Физкультуры, д. 30
 т.: +380(44) 494-1575
 ф.: +380(44) 287-2112
www.itt-group.com