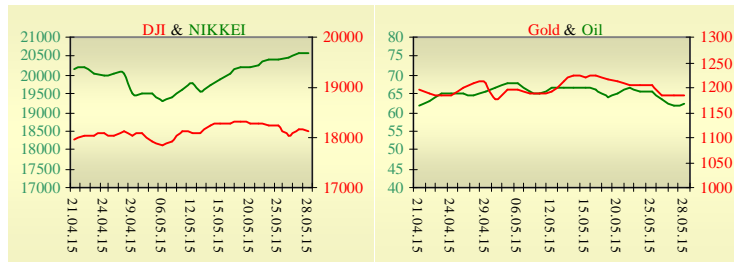
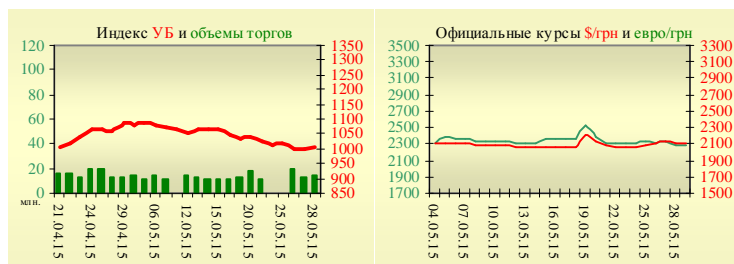


Утренний обзор фондового рынка от 29.05.2015 г.

Индекс	Значение на закрытие	Изменение
Dow Jones	18 126,12	-0,20%
S & P 500	2 120,79	-0,13%
NASDAQ comp	5 097,98	-0,17%
FTSE 100	7 040,92	0,11%
CAC 40	5 137,83	-0,86%
DAX 30	11 677,57	-0,79%
Nikkei 225	20 563,15	0,06%



УБ	Индекс	Изменение	Объем, UAH млн.
	1 007,84	1,13%	14,1



Значение на 9:52		
Фьючерс	Индексы	Изменение
Dow Jones	18 116,00	-0,10%
S & P 500	2 119,50	-0,11%
NASDAQ 100	4 539,00	-0,08%

Товарные рынки		
Oil Brent	62,58	0,84%
Gold	1 185,00	-0,07%

Межбанк, кредиты			
28.05			
	о/п	7 дн.	30 дн.
KIBID (UAH)	22,00		
KIBOR (UAH)	24,60		
KIBID (USD)	7,00		
KIBOR (USD)	9,75		

Межбанк, валюта	
Bid/Ask	
закрытие 28.05	
UAH/USD	20,9500 / 21,0500
UAH/EUR	22,8020 / 22,9050
UAH/RUB	0,3950 / 0,3970

Последнее закрытие

В четверг, 28 мая, торги в США завершились снижением основных индексов, в преддверии публикации данных по ВВП США в пятницу, 29 мая. Из вышедшей макроэкономической статистики следует отметить данные по количеству американцев, впервые подавших заявки на получение пособия по безработице. Данные показали рост на прошлой неделе, но остались вблизи значений, указывающих на стабильную ситуацию на рынке труда. Количество первичных обращений за пособием по безработице увеличилось на 7 тыс. с учетом сезонных колебаний и достигло 282 тыс. на неделе, завершившейся 23 мая. Экономисты ожидали 270 тыс. новых заявок. Показатель за предыдущую неделю был пересмотрен до 275 тыс. с 274 тыс. По итогам дня, индекс Dow Jones снизился на 0,20%, S&P уменьшился на 0,13%, Nasdaq опустился на 0,17%.

Европейские биржи закрылись снижением основных индикаторов. По заявлению пресс-секретаря греческого правительства Габриэля Сакелларидиса, Греция намерена заключить соглашение о долге с международными кредиторами к воскресенью, 31 мая. Не оправдали ожидания экономистов цены производителей в Германии, которые упали на 0,6% по сравнению с предыдущим месяцем и на 2,2% в годовом выражении. Прогнозировали падение цен производителей на 0,4% в месячном выражении и на 2,0% в годовом. ВВП Великобритании в первом квартале 2015 года вырос на 0,3% по сравнению с предыдущими тремя месяцами. Относительно аналогичного периода 2014 года британская экономика в январе-марте этого года увеличилась на 2,4%. По итогам дня, британский FTSE повысился на 0,11%, CAC 40 (Франция) опустился на 0,86%, DAX (Германия) уменьшился на 0,79%.

Цена июньского контракта нефти марки Brent выросла на \$0,52 и составила \$62,58/баррель.

В Украине

Торги на Украинской бирже открылись ростом, и в течение дня проходили без определенной динамики. Значение индекса УБ по итогам торгов повысилось на 1,13% и составило 1007,84.

Объем торгов акциями на рынке заявок составил 3,9 млн. грн. Объем торгов на срочном рынке был равен 2,8 млн. грн. Общий объем торгов за вчерашний день – 16,9 млн. грн.

Из 10 акций индексной корзины, выросли в цене 5. Лидерами роста стали акции Донбассэнерго (+3,54%) и Мотор Сичи (+2,33%). В аутсайдерах были акции Енакиевского металлургического завода (-1,92%) и банка «Аваль» (-1,52%).

Миссия Международного валютного фонда, прибывшая в Киев 12 мая, завершит свою работу в ближайшее время, сообщил заместитель пресс-секретаря департамента внешних отношений Фонда Уильям Мюррей. В пятницу, 29 мая, ожидается итоговая пресс-конференция глав Министерства финансов и Национального банка Украины.

Премаркет

Внешний фон при открытии умеренно позитивный.

Азиатские индексы сегодня утром в основном растут. Японский Nikkei повысился на 0,06%, Hong Kong Hang Seng увеличивается на 0,04%.

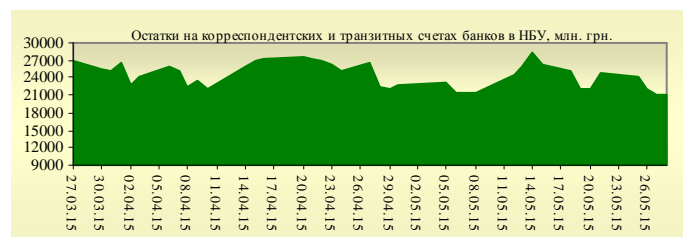
Фьючерсы на американские индексы снижаются в районе 0,08% – 0,11%.

По состоянию на 10:02 российские индексы в плюсе: РТС увеличивается на 0,32%, ММВБ растет на 0,51%.

Наши ожидания

Ожидаем открытие украинского рынка на нейтральной территории. Сегодня в Европе опубликуют данные по денежной массе М3 и объём кредитования частного сектора (15:30).

В США опубликуют данные по ВВП (15:30) и индекс настроения потребителей от Мичиганского университета (17:00).



Финансовые мультипликаторы украинских эмитентов

Тикер	Название	Цена закрытия, грн.	P/E	P/S	EV/S	EV/Ebitda	P/B
Металлургия							
ALMK	Алчевский металлургический комбинат (31.12.2014)	0,0145	neg	0,03	2,78	14,09	neg
AZST	Азовсталь (31.12.2014)	0,795	3,65	0,15	0,16	1,60	0,16
ENMZ	Енакиевский МЗ (31.12.2014)	15,3	neg	0,01	0,44	68,52	0,22
MMKI	ММК им. Ильича (31.12.2014)	0,25	6,82	0,11	0,10	1,07	0,17
Коксохимическая промышленность							
ALKZ	Алчевский коксохимический завод (31.12.2014)	0,045	neg	0,76	38,45	199,99	neg
AVDK	Авдеевский коксохимический завод (31.12.2014)	1,1695	neg	0,04	0,03	neg	0,03
YASK	Ясиновский коксохимический завод (31.12.2014)	0,26	neg	0,04	0,04	neg	0,06
Горнодобывающая промышленность							
CGOK	Центральный ГОК (30.06.2014)	6,4	3,70	0,64	0,63	1,77	1,02
SGOK	Северный ГОК (30.06.2014)	7,6	4,38	1,13	1,34	1,89	1,05
Шахты							
SHKD	Шахта Комсомолец Донбасса (31.12.2014)	0,62	neg	0,17	0,86	2,61	0,13
SHCHZ	Шахтоуправление "Покровское" (31.12.2014)	0,33	neg	0,10	0,32	neg	0,22
Трубная промышленность							
NVTR	Интерпайп Новомосковский ТРЗ (31.12.2014)	0,2111	neg	0,03	0,47	2,04	0,07
HRTR	Харьковский трубный завод (31.12.2014)	0,23	1,37	0,20	0,20	0,57	0,32
Энергетика							
CEEN	Центрэнерго (31.12.2014)	7,8523	41,09	0,38	0,38	9,31	1,19
CHEN	Чернівціобленерго (31.12.2014)	8,81	23,30	0,67	0,78	7,22	3,03
CHEON	Чернігівобленерго (31.12.2014)	1,4	2,92	0,15	0,10	1,31	0,32
CHON	Черкасиобленерго (31.12.2014)	1,199	44,70	0,12	0,12	2,37	0,69
DNEN	Днепроэнерго (31.12.2014)	452,85	neg	0,28	0,18	1,45	0,36
DNON	Днепрооблэнерго (31.12.2014)	75	10,22	0,03	0,12	2,31	0,30
DOEN	Донбассэнерго (31.12.2014)	22,77	5,34	0,11	0,26	1,04	0,42
DOON	Донецькобленерго (31.12.2014)	2,8	neg	0,04	0,43	neg	0,20
HMON	Хмельницькобленерго (31.12.2014)	2,199	11,41	0,27	0,27	2,74	0,41
KION	Кіровоградобленерго (31.12.2014)	2,25	neg	0,24	0,25	5,46	0,32
KOEN	Київобленерго (31.12.2014)	0,55	488,88	0,17	0,21	2,76	0,23
KREN	Крымэнерго (31.12.2014)	0,53	neg	0,04	0,19	1,97	0,07
LVON	Львівобленерго (31.12.2014)	1,5	neg	0,12	0,15	1,70	0,09
MOEN	Миколаївобленерго (31.12.2014)	1,02	10,57	0,11	0,34	4,68	0,45
ODEN	Одесаобленерго (31.12.2014)	0,6	neg	0,10	0,26	1,61	0,15
PREN	Прикарпаттяобленерго (31.12.2014)	0,9	2,58	0,08	0,12	1,07	0,07
VOEN	Волиньобленерго (31.12.2014)	0,294	neg	0,17	0,15	2,46	0,21
ZAEN	Западэнерго (31.12.2014)	166	neg	0,17	0,32	3,62	0,88
ZHEN	Житомироблэнерго (31.12.2014)	1,879	neg	0,15	0,23	1,68	0,12
ZOEN	Закарпаттяобленерго (31.12.2014)	1,601	3,32	0,20	0,44	0,39	0,27
Машиностроение							
KRAZ	АвтоКрАЗ (31.12.2014)	0,115	neg	0,15	1,26	4,20	0,44
KVBZ	Крюковский вагоностроительный завод (31.12.2014)	10,05	neg	0,41	0,53	neg	0,47
LTPL	Лугансктепловоз (31.12.2014)	1,05	3,41	0,09	0,48	2,59	0,28
LUAZ	Богдан Моторс (31.12.2014)	0,026	neg	0,26	6,86	3,47	neg
MSICH	Мотор Сич (31.12.2014)	2630	3,50	0,51	0,48	1,22	0,51
MZVM	Мариупольский ЗВМ (31.12.2014)	0,0321	0,37	0,09	0,09	0,09	0,04
SMASH	СМНПО им. М.В.Фрунзе (31.12.2014)	3,9	neg	0,26	2,95	6,90	neg
SVGZ	Стахановский вагоностроительный завод (31.12.2014)	0,251	neg	0,20	2,98	29,23	0,15
Нефтегазовая отрасль							
UNAF	Укрнафта (31.12.2014)	270,3	11,59	0,53	0,53	3,26	0,99

Банки							
BAVL	Райффайзен Банк Аваль (30.06.2014)	0,0912	neg	x	x	x	0,38
USCB	Укрсоцбанк (30.06.2014)	0,0996	137,94	x	x	x	0,21
Другие отрасли							
KFTP	Слов'янські шпалери (31.12.2014)	48	1,30	0,16	0,17	0,76	0,31
MTBD	Мостобуд (31.12.2013)	5,7	neg	0,03	7,07	neg	neg
SLVT	Славутич (31.12.2014)	1,1817	neg	0,15	9,86	neg	neg
SLAV	Карлсберг Україна (31.12.2014)	8,2053	9,92	2,42	0,30	1,15	2,72
STIR	Стирол (31.12.2014)	5,15	neg	0,12	1,30	neg	neg
SUNI	САН ІнБев Україна (31.12.2014)	0,22	neg	0,63	0,68	7,45	2,17
UTLM	Укртелеком (31.12.2014)	0,18	11,78	0,52	0,84	4,09	0,74
ZATR	Запоріжтрансформатор (31.12.2014)	1,9	neg	3,08	5,91	36,11	2,47
MHPC	MHP S.A. (31.12.2014)	260	neg	0,95	1,76	4,36	2,34

АНАЛИТИЧЕСКИЙ ДЕПАРТАМЕНТ

Егор Бурков
EBurkov@itt-group.com

Украина, 03150 Киев
 ул. Физкультуры, д. 30
 т.: +380(44) 494-1575
 ф.: +380(44) 287-2112
www.itt-group.com