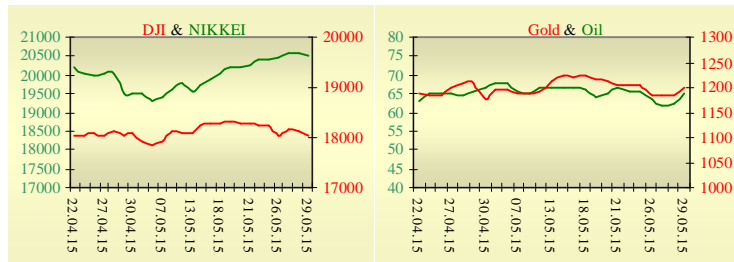
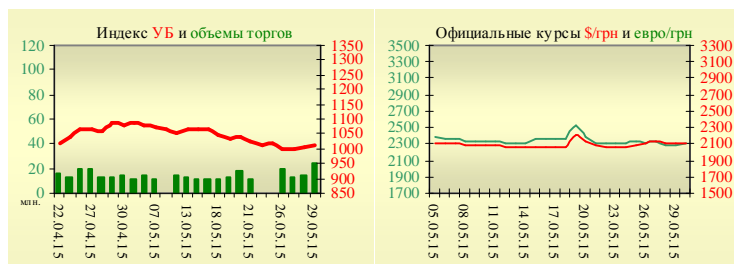


**Утренний обзор фондового рынка от 02.06.2015 г.**

Индекс	Значение на закрытие	Изменение
<b>Dow Jones</b>	18 040,37	0,16%
<b>S &amp; P 500</b>	2 111,73	0,21%
<b>NASDAQ comp</b>	5 082,93	0,25%
<b>FTSE 100</b>	6 953,58	-0,44%
<b>CAC 40</b>	5 025,30	0,35%
<b>DAX 30</b>	11 436,05	0,19%
<b>Nikkei 225</b>	20 543,19	-0,13%



УБ	Индекс	Изменение	Объем, УАИ млн.
	1 011,22	0,34%	23,9



Значение на 10:03		
Фьючерс	Индексы	Изменение
<b>Dow Jones</b>	18 041,00	0,10%
<b>S &amp; P 500</b>	2 110,75	0,07%
<b>NASDAQ 100</b>	4 525,50	0,09%

Товарные рынки		
<b>Oil Brent</b>	64,88	3,68%
<b>Gold</b>	1 199,90	1,26%

Межбанк, кредиты			
		29.05	
	о/п	7 дн.	30 дн.
<b>KIBID (UAH)</b>	22,67		
<b>KIBOR (UAH)</b>	26,33		
<b>KIBID (USD)</b>	7,75		
<b>KIBOR (USD)</b>	10,75		

Межбанк, валюта		
		Bid/Ask
		закрытие 29.05
<b>UAH/USD</b>	21,0700 / 21,1800	
<b>UAH/EUR</b>	23,1130 / 23,2110	
<b>UAH/RUB</b>	0,4010 / 0,4040	

**Последнее закрытие**

В понедельник, 1 июня, торги в США завершились умеренным ростом основных индексов. Макроэкономическая статистика вышла умеренно позитивная. Индекс деловой активности в промышленном секторе экономики США (ISM Manufacturing) в мае вырос до 52,8% с апрельских 51,5%, ожидали рост показателя до 52%. Расходы на строительство увеличились в апреле на 2,2%, прогнозировали рост на 0,7%. Личные расходы на основе сезонных колебаний снизились менее чем на 0,1% по сравнению с предыдущим месяцем. Экономисты ожидали, что расходы будут расти на 0,2% в апреле, а доходы поднимутся на 0,3%. По итогам дня, индекс Dow Jones повысился на 0,16%, S&P увеличился на 0,21%, Nasdaq поднялся на 0,25%.

Европейские биржи закрылись смешанной динамикой основных индикаторов, на фоне слабой макроэкономической статистики и продолжающихся переговоров между Грецией и кредиторами. Греция ведет переговоры с ЕС и МВФ об урегулировании долга более чем на 240 миллиардов евро и разморозке финансовой помощи. Прогресса пока нет. Пятого июня Греции предстоит погасить очередной транш кредита МВФ на 300 миллионов евро. Тем временем премьер-министр Греции Алексис Ципрас написал в статье во французской газете "Монд" в воскресенье, что кредиторы делают "абсурдные предложения" и не уважают греческую демократию. Окончательный индекс деловой активности в производственном секторе еврозоны составил 52,2 пункта за май 2015 г. Во Франции индекс достиг 12-месячного максимума, но все еще находится ниже отметки 50 пунктов (49,4 пункта). Индекс деловой активности Германии пересмотрен с 51,4 пункта до 51,1 пункта, минимального значения за три месяца. По итогам дня, британский FTSE снизился на 0,44%, CAC 40 (Франция) поднялся на 0,35%, DAX (Германия) увеличился на 0,19%.

Цена июльского контракта нефти марки Brent упала на \$0,68 и составила \$64,88/баррель.

**В Украине**

Торги на Украинской бирже открылись на нейтральной территории, и в течение дня проходили без определенной динамики. Значение индекса УБ по итогам торгов повысилось на 0,34% и составило 1011,22.

Объем торгов акциями на рынке заявок составил 6,9 млн. грн. Объем торгов на срочном рынке был равен 10,6 млн. грн. Общий объем торгов за вчерашний день – 34,5 млн. грн.

Из 10 акций индексной корзины, выросли в цене 3. Лидерами роста стали акции Мотор Сичи (+3,42%). В аутсайдерах были акции Алчевского меткомбината (-3,45%).

Комитет держателей украинских еврооблигаций, который состоит из фондов Franklin Templeton, BTG Pactual Europe, TCW Investment Management и T.Rowe Price Associates, предложил Киеву реструктурировать долг через обмен на новые бумаги со сроками погашения вплоть до 2025 года и сниженными процентными выплатами, что позволит Украине сэкономить 15,8 млрд. долл. за период до конца 2018 года.

**Премаркет**

Внешний фон при открытии нейтральный. Международный валютный фонд ожидает падения экономики Украины в 2015 году на 9%. Ранее ожидали, снижение ВВП Украины в этом году на 5,5%.

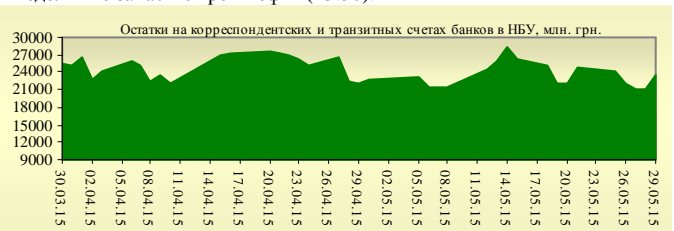
Азиатские индексы сегодня утром в основном снижаются. Японский Nikkei снизился на 0,13%, Hong Kong Hang Seng снижается на 0,47%. Фьючерсы на американские индексы повышаются в районе 0,07% – 0,10%.

По состоянию на 10:02 российский индекс РТС увеличивается на 0,52%.

**Наши ожидания**

Ожидаем открытие украинского рынка на нейтральной территории. Сегодня в Европе опубликуют количество безработных в Германии (10:55), и индекс потребительских цен в еврозоне (12:00).

В США опубликуют объём промышленных заказов (17:00) и недельные запасы сырой нефти (23:30).



**Финансовые мультипликаторы украинских эмитентов**

Тикер	Название	Цена закрытия, грн.	P/E	P/S	EV/S	EV/Ebitda	P/B
<b>Металлургия</b>							
ALMK	Алчевский металлургический комбинат (31.12.2014)	0,0141	neg	0,02	2,78	14,09	neg
AZST	Азовсталь (31.12.2014)	0,79	3,63	0,15	0,15	1,59	0,16
ENMZ	Енакиевский МЗ (31.12.2014)	15,7233	neg	0,02	0,44	68,58	0,23
MMKI	ММК им. Ильича (31.12.2014)	0,25	6,82	0,11	0,10	1,07	0,17
<b>Коксохимическая промышленность</b>							
ALKZ	Алчевский коксохимический завод (31.12.2014)	0,029	neg	0,49	38,18	198,59	neg
AVDK	Авдеевский коксохимический завод (31.12.2014)	1,164	neg	0,04	0,03	neg	0,03
YASK	Ясиновский коксохимический завод (31.12.2014)	0,26	neg	0,04	0,04	neg	0,06
<b>Горнодобывающая промышленность</b>							
CGOK	Центральный ГОК (30.06.2014)	5,8	3,35	0,58	0,57	1,61	0,92
SGOK	Северный ГОК (30.06.2014)	7,688	4,43	1,15	1,35	1,91	1,06
<b>Шахты</b>							
SHKD	Шахта Комсомолец Донбасса (31.12.2014)	0,62	neg	0,17	0,86	2,61	0,13
SHCHZ	Шахтоуправление "Покровское" (31.12.2014)	0,33	neg	0,10	0,32	neg	0,22
<b>Трубная промышленность</b>							
NVTR	Интерпайп Новомосковский ТРЗ (31.12.2014)	0,23	neg	0,04	0,48	2,05	0,08
HRTR	Харьковский трубный завод (31.12.2014)	0,2065	1,23	0,18	0,18	0,51	0,28
<b>Энергетика</b>							
CEEN	Центрэнерго (31.12.2014)	7,7701	40,66	0,38	0,38	9,21	1,18
CHEN	Чернівціобленерго (31.12.2014)	8,81	23,30	0,67	0,78	7,22	3,03
CHEON	Чернігівобленерго (31.12.2014)	1,4	2,92	0,15	0,10	1,31	0,32
CHON	Черкасиобленерго (31.12.2014)	1,199	44,70	0,12	0,12	2,37	0,69
DNEN	Днепроэнерго (31.12.2014)	452,85	neg	0,28	0,18	1,45	0,36
DNON	Днепрооблэнерго (31.12.2014)	75	10,22	0,03	0,12	2,31	0,30
DOEN	Донбассэнерго (31.12.2014)	22,77	5,34	0,11	0,26	1,04	0,42
DOON	Донецькобленерго (31.12.2014)	2,8	neg	0,04	0,43	neg	0,20
HMON	Хмельницькобленерго (31.12.2014)	2,199	11,41	0,27	0,27	2,74	0,41
KION	Кіровоградобленерго (31.12.2014)	2,25	neg	0,24	0,25	5,46	0,32
KOEN	Київобленерго (31.12.2014)	0,55	488,88	0,17	0,21	2,76	0,23
KREN	Крымэнерго (31.12.2014)	0,53	neg	0,04	0,19	1,97	0,07
LVON	Львівобленерго (31.12.2014)	1,5	neg	0,12	0,15	1,70	0,09
MOEN	Миколаївобленерго (31.12.2014)	1,02	10,57	0,11	0,34	4,68	0,45
ODEN	Одесаобленерго (31.12.2014)	0,6	neg	0,10	0,26	1,61	0,15
PREN	Прикарпаттяобленерго (31.12.2014)	0,9	2,58	0,08	0,12	1,07	0,07
VOEN	Волиньобленерго (31.12.2014)	0,294	neg	0,17	0,15	2,46	0,21
ZAEN	Западэнерго (31.12.2014)	166	neg	0,17	0,32	3,62	0,88
ZHEN	Житомироблэнерго (31.12.2014)	1,879	neg	0,15	0,23	1,68	0,12
ZOEN	Закарпаттяобленерго (31.12.2014)	1,601	3,32	0,20	0,44	0,39	0,27
<b>Машиностроение</b>							
KRAZ	АвтоКрАЗ (31.12.2014)	0,115	neg	0,15	1,26	4,20	0,44
KVBZ	Крюковский вагоностроительный завод (31.12.2014)	10,14	neg	0,41	0,53	neg	0,48
LTPL	Лугансктепловоз (31.12.2014)	1,05	3,41	0,09	0,48	2,59	0,28
LUAZ	Богдан Моторс (31.12.2014)	0,026	neg	0,26	6,86	3,47	neg
MSICH	Мотор Сич (31.12.2014)	2719,5	3,62	0,53	0,50	1,27	0,53
MZVM	Мариупольский ЗВМ (31.12.2014)	0,0299	0,35	0,08	0,08	0,08	0,04
SMASH	СМНПО им. М.В.Фрунзе (31.12.2014)	3	neg	0,20	2,89	6,76	neg
SVGZ	Стахановский вагоностроительный завод (31.12.2014)	0,254	neg	0,20	2,98	29,25	0,15
<b>Нефтегазовая отрасль</b>							
UNAF	Укрнафта (31.12.2014)	269	11,54	0,52	0,53	3,24	0,98

Банки							
BAVL	Райффайзен Банк Аваль (30.06.2014)	0,0909	neg	x	x	x	0,38
USCB	Укрсоцбанк (30.06.2014)	0,1057	146,39	x	x	x	0,22
Другие отрасли							
KFTP	Слов'янські шпалери (31.12.2014)	48	1,30	0,16	0,17	0,76	0,31
MTBD	Мостобуд (31.12.2013)	5,7	neg	0,03	7,07	neg	neg
SLVT	Славутич (31.12.2014)	1,1817	neg	0,15	9,86	neg	neg
SLAV	Карлсберг Україна (31.12.2014)	8,2053	9,92	2,42	0,30	1,15	2,72
STIR	Стирол (31.12.2014)	5,96	neg	0,13	1,31	neg	neg
SUNI	САН ІнБев Україна (31.12.2014)	0,22	neg	0,63	0,68	7,45	2,17
UTLM	Укртелеком (31.12.2014)	0,18	11,78	0,52	0,84	4,09	0,74
ZATR	Запоріжтрансформатор (31.12.2014)	1,9	neg	3,08	5,91	36,11	2,47
MHPC	MHP S.A. (31.12.2014)	260	neg	0,95	1,76	4,36	2,33

## АНАЛИТИЧЕСКИЙ ДЕПАРТАМЕНТ

Егор Бурков  
[EBurkov@itt-group.com](mailto:EBurkov@itt-group.com)

Украина, 03150 Киев  
 ул. Физкультуры, д. 30  
 т.: +380(44) 494-1575  
 ф.: +380(44) 287-2112  
[www.itt-group.com](http://www.itt-group.com)