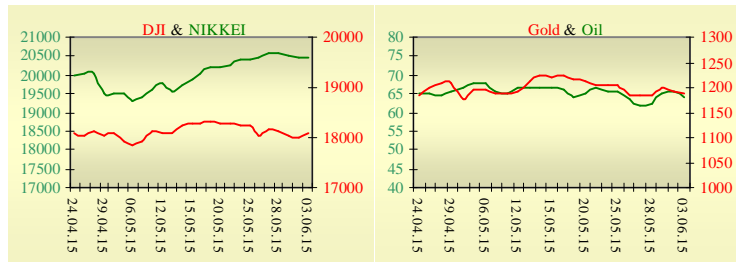
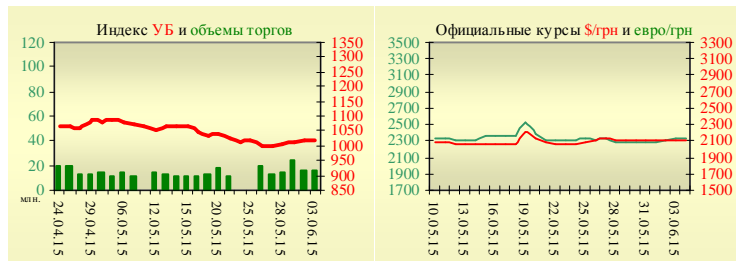


Утренний обзор фондового рынка от 04.06.2015 г.

Индекс	Значение на закрытие	Изменение
Dow Jones	18 076,27	0,36%
S & P 500	2 114,07	0,21%
NASDAQ comp	5 099,23	0,45%
FTSE 100	6 950,46	0,32%
CAC 40	5 034,17	0,59%
DAX 30	11 419,62	0,80%
Nikkei 225	20 488,19	0,07%



УБ	Индекс	Изменение	Объем, УАИ млн.
	1 019,89	-0,21%	15,8



Значение на 9:57		
Фьючерс	Индексы	Изменение
Dow Jones	18 068,00	-0,15%
S & P 500	2 112,50	-0,17%
NASDAQ 100	4 517,50	-0,22%

Товарные рынки		
Oil Brent	63,80	-2,58%
Gold	1 190,00	-0,23%

Межбанк, кредиты			
03.06			
	о/п	7 дн.	30 дн.
KIBID (UAH)	21,67		
KIBOR (UAH)	25,00		
KIBID (USD)	6,67		
KIBOR (USD)	8,33		

Межбанк, валюта		Bid/Ask	
закрытие 03.06			
UAH/USD	20,8500	21,0000	
UAH/EUR	23,3660	23,5320	
UAH/RUB	0,3860	0,3890	

Последнее закрытие

В среду, 4 июня, торги в США завершились ростом основных индексов, несмотря на то, что макроэкономическая статистика вышла довольно неоднозначная. Занятость в несельскохозяйственном секторе США в мае месяце увеличилась на 201 тысячу, тогда как ожидался рост на 200 тысяч. Индекс деловой активности в секторе услуг США в мае снизился до 55,7 с апрельских 57,8, по версии ISM. Показатель оказался хуже прогнозов, ожидали снижения показателя до 57. Дефицит торгового баланса США в апреле этого года сократился на 19,1% (\$9,7 млрд) и составил \$40,9 млрд. Эксперты ожидали, что дефицит внешнеторгового баланса США сократится до \$44 млрд. Мартовский показатель был пересмотрен в сторону уменьшения до \$50,57 млрд. с \$51,4 млрд. По итогам дня, индекс Dow Jones повысился на 0,36%, S&P увеличился на 0,21%, Nasdaq поднялся на 0,45%.

Европейские биржи закрылись ростом основных индикаторов. Греция и ЕК договорились продолжить переговоры по госдолгу. Переговоры премьер-министра Греции Алексиса Ципраса с главой Европейской комиссии Жан-Клодом Юнкером были конструктивными, они продолжатся, заявили после встречи премьер Греции и ЕК. Европейский центральный банк по итогам заседания в среду ожидаемо сохранил базовую процентную ставку по кредитам на рекордно низком уровне в 0,05% годовых. Ставка по депозитам ЕЦБ оставлена на уровне минус 0,2%, ставка по маржинальным кредитам - на уровне 0,3%. Розничные продажи в еврозоне в апреле 2015 г. повысились на 0,7% относительно марта - рост стал максимальным с ноября 2014 г. В среднем прогнозировали повышение продаж на 0,6%. Розничные продажи подскочили на 2,2% по сравнению с апрелем 2014 г. при ожидавшемся аналитиками росте на 2%. По итогам дня, британский FTSE повысился на 0,32%, DAX (Германия) увеличился на 0,80%, CAC 40 (Франция) поднялся на 0,59%. Цена июньского контракта нефти марки Brent упала на \$1,69 и составила \$63,80/баррель.

В Украине

Торги на Украинской бирже открылись ростом, и в течение дня проходили без определенной динамики. Значение индекса УБ по итогам торгов снизилось на 0,21% и составило 1019,89. Объем торгов акциями на рынке заявок составил 5,2 млн. грн. Объем торгов на срочном рынке был равен 7,6 млн. грн. Общий объем торгов за вчерашний день - 23,5 млн. грн. Из 10 акций индексной корзины, выросли в цене 5. Лидерами роста стали акции Крюковского вагоностроительного завода (+5,72%). В аутсайдерах были акции Укрнефти (-7,86%).

Международное рейтинговое агентство Moody's Investors Service присвоило семи украинским банкам оценку краткосрочного риска контрагента на уровне «Not-Prime(cr)». Указанные рейтинги, в частности, присвоены ОТП Банку, Дочернему банку Сбербанка России, Проминвестбанку, Укрэксимбанку, Первому украинскому международному банку (ПУМБ), Проминвестбанку, банку «Финансы и Кредит» и банку «Пивденный».

Премаркет

Внешний фон при открытии смешанный. Азиатские индексы сегодня утром показывают смешанную динамику. Японский Nikkei повысился на 0,07%, Hong Kong Hang Seng снижается на 1,12%.

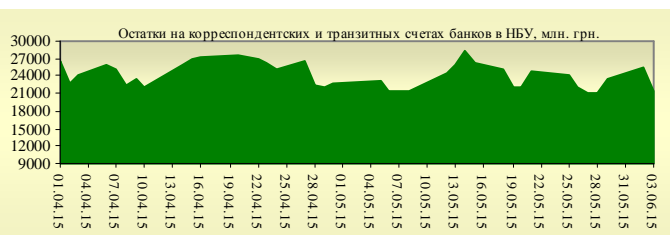
Фьючерсы на американские индексы снижаются в районе 0,15% - 0,22%.

По состоянию на 10:01 российские индексы показывают смешанную динамику: ММВБ растет на 0,56%, РТС уменьшается на 0,58%.

Наши ожидания

Ожидаем открытие украинского рынка на нейтральной территории. Сегодня в Великобритании опубликуют решение по процентной ставке банка Англии (13:00).

В США опубликуют количество первичных заявок на получение пособий по безработице (14:30) и уровень производительности в несельскохозяйственном секторе (14:30).



Финансовые мультипликаторы украинских эмитентов

Тикер	Название	Цена закрытия, грн.	P/E	P/S	EV/S	EV/Ebitda	P/B
Металлургия							
ALMK	Алчевский металлургический комбинат (31.12.2014)	0,0142	neg	0,02	2,78	14,09	neg
AZST	Азовсталь (31.12.2014)	0,821	3,77	0,15	0,16	1,65	0,17
ENMZ	Енакиевский МЗ (31.12.2014)	17,19	neg	0,02	0,44	68,80	0,25
MMKI	ММК им. Ильича (31.12.2014)	0,25	6,82	0,11	0,10	1,07	0,17
Коксохимическая промышленность							
ALKZ	Алчевский коксохимический завод (31.12.2014)	0,024	neg	0,40	38,10	198,15	neg
AVDK	Авдеевский коксохимический завод (31.12.2014)	1,15	neg	0,04	0,03	neg	0,03
YASK	Ясиновский коксохимический завод (31.12.2014)	0,26	neg	0,04	0,04	neg	0,06
Горнодобывающая промышленность							
CGOK	Центральный ГОК (30.06.2014)	5,8	3,35	0,58	0,57	1,61	0,92
SGOK	Северный ГОК (30.06.2014)	6,974	4,01	1,04	1,25	1,76	0,96
Шахты							
SHKD	Шахта Комсомолец Донбасса (31.12.2014)	0,898	neg	0,25	0,94	2,84	0,19
SHCHZ	Шахтоуправление "Покровское" (31.12.2014)	0,39	neg	0,12	0,34	neg	0,27
Трубная промышленность							
NVTR	Интерпайп Новомосковский ТРЗ (31.12.2014)	0,235	neg	0,04	0,48	2,05	0,08
HRTR	Харьковский трубный завод (31.12.2014)	0,211	1,26	0,18	0,18	0,52	0,29
Энергетика							
CEEN	Центрэнерго (31.12.2014)	7,714	40,36	0,38	0,38	9,14	1,17
CHEN	Чернівціобленерго (31.12.2014)	8,81	23,30	0,67	0,78	7,22	3,03
CHEON	Чернігівобленерго (31.12.2014)	1,4	2,92	0,15	0,10	1,31	0,32
CHON	Черкасиобленерго (31.12.2014)	1,199	44,70	0,12	0,12	2,37	0,69
DNEN	Днепроэнерго (31.12.2014)	452,85	neg	0,28	0,18	1,45	0,36
DNON	Днепрооблэнерго (31.12.2014)	75	10,22	0,03	0,12	2,31	0,30
DOEN	Донбассэнерго (31.12.2014)	22,95	5,38	0,11	0,26	1,05	0,43
DOON	Донецькобленерго (31.12.2014)	2,8	neg	0,04	0,43	neg	0,20
HMON	Хмельницькобленерго (31.12.2014)	2,199	11,41	0,27	0,27	2,74	0,41
KION	Кіровоградобленерго (31.12.2014)	2,25	neg	0,24	0,25	5,46	0,32
KOEN	Київобленерго (31.12.2014)	0,55	488,88	0,17	0,21	2,76	0,23
KREN	Крымэнерго (31.12.2014)	0,7	neg	0,06	0,21	2,11	0,09
LVON	Львівобленерго (31.12.2014)	1,5	neg	0,12	0,15	1,70	0,09
MOEN	Миколаївобленерго (31.12.2014)	1,02	10,57	0,11	0,34	4,68	0,45
ODEN	Одесаобленерго (31.12.2014)	0,6	neg	0,10	0,26	1,61	0,15
PREN	Прикарпаттяобленерго (31.12.2014)	0,9	2,58	0,08	0,12	1,07	0,07
VOEN	Волиньобленерго (31.12.2014)	0,294	neg	0,17	0,15	2,46	0,21
ZAEN	Западэнерго (31.12.2014)	155,1	neg	0,16	0,31	3,49	0,82
ZHEN	Житомироблэнерго (31.12.2014)	1,462	neg	0,12	0,20	1,43	0,09
ZOEN	Закарпаттяобленерго (31.12.2014)	1,601	3,32	0,20	0,44	0,39	0,27
Машиностроение							
KRAZ	АвтоКрАЗ (31.12.2014)	0,115	neg	0,15	1,26	4,20	0,44
KVBZ	Крюковский вагоностроительный завод (31.12.2014)	11,09	neg	0,45	0,57	neg	0,52
LTPL	Лугансктепловоз (31.12.2014)	1,1	3,57	0,10	0,48	2,62	0,29
LUAZ	Богдан Моторс (31.12.2014)	0,026	neg	0,26	6,86	3,47	neg
MSICH	Мотор Сич (31.12.2014)	2729	3,63	0,53	0,50	1,27	0,53
MZVM	Мариупольский ЗВМ (31.12.2014)	0,03	0,35	0,08	0,08	0,09	0,04
SMASH	СМНПО им. М.В.Фрунзе (31.12.2014)	3	neg	0,20	2,89	6,76	neg
SVGZ	Стахановский вагоностроительный завод (31.12.2014)	0,331	neg	0,26	3,04	29,85	0,19
Нефтегазовая отрасль							
UNAF	Укрнафта (31.12.2014)	266,1071	11,41	0,52	0,52	3,21	0,97

Банки							
BAVL	Райффайзен Банк Аваль (30.06.2014)	0,0904	neg	x	x	x	0,37
USCB	Укрсоцбанк (30.06.2014)	0,102	141,27	x	x	x	0,21
Другие отрасли							
KFTP	Слов'янські шпалери (31.12.2014)	48	1,30	0,16	0,17	0,76	0,31
MTBD	Мостобуд (31.12.2013)	5,7	neg	0,03	7,07	neg	neg
SLVT	Славутич (31.12.2014)	1,1817	neg	0,15	9,86	neg	neg
SLAV	Карлсберг Україна (31.12.2014)	8,2053	9,92	2,42	0,30	1,15	2,72
STIR	Стирол (31.12.2014)	6,4	neg	0,14	1,32	neg	neg
SUNI	САН ІнБев Україна (31.12.2014)	0,22	neg	0,63	0,68	7,45	2,17
UTLM	Укртелеком (31.12.2014)	0,18	11,78	0,52	0,84	4,09	0,74
ZATR	Запоріжтрансформатор (31.12.2014)	1,9	neg	3,08	5,91	36,11	2,47
MHPC	MHP S.A. (31.12.2014)	260	neg	0,95	1,75	4,36	2,33

АНАЛИТИЧЕСКИЙ ДЕПАРТАМЕНТ

Егор Бурков
EBurkov@itt-group.com

Украина, 03150 Киев
 ул. Физкультуры, д. 30
 т.: +380(44) 494-1575
 ф.: +380(44) 287-2112
www.itt-group.com