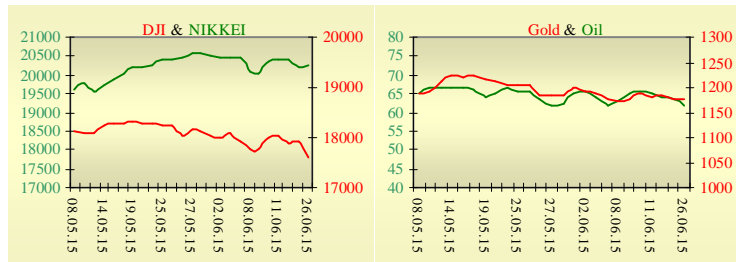
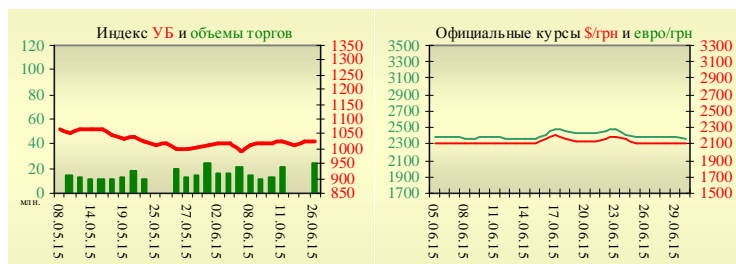


Утренний обзор фондового рынка от 30.06.2015 г.

| Индекс | Значение на закрытие | Изменение |
|----------------------|----------------------|---------------|
| Dow Jones | 17 596,35 | -1,95% |
| S & P 500 | 2 057,64 | -2,09% |
| NASDAQ comp | 4 958,47 | -2,40% |
| FTSE 100 | 6 620,48 | -1,97% |
| CAC 40 | 4 869,82 | -3,74% |
| DAX 30 | 11 083,20 | -3,56% |
| Nikkei 225 | 20 235,73 | 0,63% |



| УБ | Индекс | Изменение | Объем, UAH млн. |
|----|----------|--------------|-----------------|
| | 1 024,62 | 0,45% | 24,7 |



| Значение на 9:44 | | |
|----------------------|-----------|--------------|
| Фьючерс | Индексы | Изменение |
| Dow Jones | 17 569,00 | 0,28% |
| S & P 500 | 2 056,75 | 0,30% |
| NASDAQ 100 | 4 389,50 | 0,26% |

| Товарные рынки | | |
|------------------|----------|---------------|
| Oil Brent | 62,01 | -2,65% |
| Gold | 1 176,00 | -0,15% |

| 26.06 | | | |
|--------------------|-------|-------|--------|
| Межбанк, кредиты | | 7 дн. | 30 дн. |
| KIBID (UAH) | 21,00 | 20,00 | |
| KIBOR (UAH) | 24,00 | 25,00 | |
| KIBID (USD) | 7,00 | | |
| KIBOR (USD) | 8,67 | | |

| Межбанк, валюта | | Bid/Ask |
|-----------------|--|-------------------|
| | | закрытие 26.06 |
| UAH/USD | | 20,9900 / 21,0200 |
| UAH/EUR | | 23,4680 / 23,4870 |
| UAH/RUB | | 0,3790 / 0,3800 |

Последнее закрытие

В понедельник, 29 июня, торги в США завершились снижением основных индексов, на фоне ожиданий дефолта Греции. Из важной макроэкономической статистики можно отметить индекс незавершенных сделок на рынке жилья США. В мае 2015 года индекс незавершенных сделок на американском рынке вторичного жилья (pending home sales) подскочил на 10,4% в сравнении с маем прошлого года - до 112,6 пункта, или максимума с апреля 2006 года. Без учета сезонности индекс вырос на 8,3% в годовом выражении, в среднем прогнозировали, что этот показатель увеличится на 11,8% после апрельского повышения на 12,6%. По сравнению с апрелем индекс поднялся на 0,9% при ожидавшемся росте на 1%. Усиление активности на вторичном рынке жилья в США наблюдается уже пять месяцев подряд. По итогам дня, индекс Dow Jones снизился на 1,95%, S&P уменьшился на 2,09%, Nasdaq опустился на 2,40%.

Европейские биржи закрылись снижением основных индикаторов. Афинам и международным кредиторам в лице Еврокомиссии и Международного валютного фонда так и не удалось прийти к договоренности по поводу урегулирования вопроса с внешним долгом страны, который превысил 300 миллиардов евро. В греческом правительстве подтвердили, что Афины не смогут передать МВФ часть долга объемом в 1,6 миллиарда евро 30 июня. В это воскресенье, 5 июля, Греция запланировала провести референдум по предложению международных кредиторов основанных на мерах жесткой экономии. Правительство Греции на неделю приостановило работу банков в стране. Также был введен контроль за движением капитала, чтобы остановить отток денег за границу.

По итогам дня, британский FTSE снизился на 1,97%, DAX (Германия) уменьшился на 3,56%, CAC 40 (Франция) опустился на 3,54%. Цена июньского контракта нефти марки Brent понизилась на \$1,25 и составила \$62,01/баррель.

В Украине

В пятницу, 26 июня, торги на Украинской бирже открылись ростом, после 13:00 началось снижение индекса УБ. Значение индекса по итогам торгов повысилось на 0,45% и составило 1024,62.

Объем торгов акциями на рынке заявок составил 5,3 млн. грн. Объем торгов на срочном рынке был равен 4,9 млн. грн. Общий объем торгов за вчерашний день - 29,6 млн. грн.

Из 10 акций индексной корзины, выросли в цене 9. Лидерами роста стали акции Авдеевского коксохима (+4,44%) и Алчевского меткомбината (+3,91%).

Правительство России приняло решение предоставить Украине на третий квартал скидку на газ в размере около 40 долл. за 1 тыс. куб. м, в результате чего цена на газ составила 247,17 долл. за 1 тыс. куб. м. Об этом сообщил премьер-министр России Дмитрий Медведев.

Премаркет

Внешний фон при открытии нейтральный.

Азиатские индексы сегодня утром в основном растут. Японский Nikkei повысился на 0,63%, Hong Kong Hang Seng увеличивается на 1,32%.

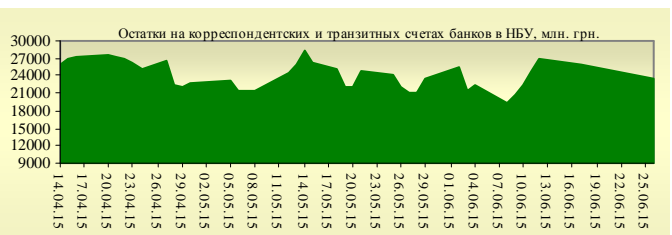
Фьючерсы на американские индексы повышаются в районе 0,26% - 0,30%.

По состоянию на 10:01 российские индексы в минусе: ММВБ понижается на 0,15%, РТС уменьшается на 0,62%.

Наши ожидания

Ожидаем открытие украинского рынка на нейтральной территории. Сегодня в Европе опубликуют количество безработных в Германии (10:55), данные по ВВП Великобритании (11:30) и индекс потребительских цен еврозоны (12:00).

В США опубликуют индекс доверия потребителей от Conference Board (15:30).



Финансовые мультипликаторы украинских эмитентов

| Тикер | Название | Цена закрытия, грн. | P/E | P/S | EV/S | EV/Ebitda | P/B |
|---------------------------------------|----------------------------------------------------|---------------------|--------|------|-------|-----------|------|
| Металлургия | | | | | | | |
| ALMK | Алчевский металлургический комбинат (31.12.2014) | 0,0133 | neg | 0,02 | 2,78 | 14,08 | neg |
| AZST | Азовсталь (31.12.2014) | 0,803 | 3,69 | 0,15 | 0,16 | 1,62 | 0,17 |
| ENMZ | Енакиевский МЗ (31.12.2014) | 16,9 | neg | 0,02 | 0,44 | 68,76 | 0,24 |
| MMKI | ММК им. Ильича (31.12.2014) | 0,12 | 3,27 | 0,05 | 0,05 | 0,49 | 0,08 |
| Коксохимическая промышленность | | | | | | | |
| ALKZ | Алчевский коксохимический завод (31.12.2014) | 0,0237 | neg | 0,40 | 38,09 | 198,12 | neg |
| AVDK | Авдеевский коксохимический завод (31.12.2014) | 1,1394 | neg | 0,04 | 0,03 | neg | 0,03 |
| YASK | Ясиновский коксохимический завод (31.12.2014) | 0,258 | neg | 0,04 | 0,04 | neg | 0,05 |
| Горнодобывающая промышленность | | | | | | | |
| CGOK | Центральный ГОК (30.06.2014) | 6,66 | 3,85 | 0,66 | 0,66 | 1,85 | 1,06 |
| SGOK | Северный ГОК (30.06.2014) | 7 | 4,03 | 1,04 | 1,25 | 1,76 | 0,97 |
| Шахты | | | | | | | |
| SHKD | Шахта Комсомолец Донбасса (31.12.2014) | 0,6 | neg | 0,17 | 0,86 | 2,59 | 0,13 |
| SHCHZ | Шахтоуправление "Покровское" (31.12.2014) | 0,21 | neg | 0,06 | 0,29 | neg | 0,14 |
| Трубная промышленность | | | | | | | |
| NVTR | Интерпайп Новомосковский ТРЗ (31.12.2014) | 0,1722 | neg | 0,03 | 0,47 | 2,01 | 0,06 |
| HRTR | Харьковский трубный завод (31.12.2014) | 0,21 | 1,26 | 0,18 | 0,18 | 0,52 | 0,29 |
| Энергетика | | | | | | | |
| CEEN | Центрэнерго (31.12.2014) | 7,7403 | 40,50 | 0,38 | 0,38 | 9,18 | 1,18 |
| CHEN | Чернівціобленерго (31.12.2014) | 8,81 | 23,30 | 0,67 | 0,78 | 7,22 | 3,03 |
| CHEON | Чернігівобленерго (31.12.2014) | 1,4 | 2,92 | 0,15 | 0,10 | 1,31 | 0,32 |
| CHON | Черкасиобленерго (31.12.2014) | 1,199 | 44,70 | 0,12 | 0,12 | 2,37 | 0,69 |
| DNEN | Днепроэнерго (31.12.2014) | 426,775 | neg | 0,26 | 0,17 | 1,33 | 0,34 |
| DNON | Днепрооблэнерго (31.12.2014) | 80 | 10,90 | 0,03 | 0,12 | 2,35 | 0,32 |
| DOEN | Донбассэнерго (31.12.2014) | 21,9967 | 5,15 | 0,11 | 0,26 | 1,03 | 0,41 |
| DOON | Донецькобленерго (31.12.2014) | 2,8 | neg | 0,04 | 0,43 | neg | 0,20 |
| HMON | Хмельницькобленерго (31.12.2014) | 1,6 | 8,30 | 0,20 | 0,20 | 2,00 | 0,30 |
| KION | Кіровоградобленерго (31.12.2014) | 1,2 | neg | 0,13 | 0,14 | 3,07 | 0,17 |
| KOEN | Київобленерго (31.12.2014) | 0,55 | 488,88 | 0,17 | 0,21 | 2,76 | 0,23 |
| KREN | Крымэнерго (31.12.2014) | 0,65 | neg | 0,05 | 0,20 | 2,07 | 0,08 |
| LVON | Львівобленерго (31.12.2014) | 1,25 | neg | 0,10 | 0,13 | 1,48 | 0,08 |
| MOEN | Миколаївобленерго (31.12.2014) | 1,02 | 10,57 | 0,11 | 0,34 | 4,68 | 0,45 |
| ODEN | Одесаобленерго (31.12.2014) | 0,485 | neg | 0,08 | 0,24 | 1,49 | 0,12 |
| PREN | Прикарпаттяобленерго (31.12.2014) | 0,9 | 2,58 | 0,08 | 0,12 | 1,07 | 0,07 |
| VOEN | Волиньобленерго (31.12.2014) | 0,294 | neg | 0,17 | 0,15 | 2,46 | 0,21 |
| ZAEN | Западэнерго (31.12.2014) | 164 | neg | 0,17 | 0,32 | 3,59 | 0,87 |
| ZHEN | Житомироблэнерго (31.12.2014) | 1,995 | neg | 0,16 | 0,24 | 1,74 | 0,12 |
| ZOEN | Закарпаттяобленерго (31.12.2014) | 1,601 | 3,32 | 0,20 | 0,44 | 0,39 | 0,27 |
| Машиностроение | | | | | | | |
| KRAZ | АвтоКрАЗ (31.12.2014) | 0,1079 | neg | 0,14 | 1,25 | 4,17 | 0,41 |
| KVBZ | Крюковский вагоностроительный завод (31.12.2014) | 10,19 | neg | 0,41 | 0,53 | neg | 0,48 |
| LTPL | Лугансктепловоз (31.12.2014) | 1,1 | 3,57 | 0,10 | 0,48 | 2,62 | 0,29 |
| LUAZ | Богдан Моторс (31.12.2014) | 0,0195 | neg | 0,19 | 6,79 | 3,43 | neg |
| MSICH | Мотор Сич (31.12.2014) | 2803 | 3,73 | 0,54 | 0,51 | 1,31 | 0,54 |
| MZVM | Мариупольский ЗВМ (31.12.2014) | 0,03 | 0,35 | 0,08 | 0,08 | 0,09 | 0,04 |
| SMASH | СМНПО им. М.В.Фрунзе (31.12.2014) | 4,799 | neg | 0,32 | 3,01 | 7,04 | neg |
| SVGZ | Стахановский вагоностроительный завод (31.12.2014) | 0,331 | neg | 0,26 | 3,04 | 29,85 | 0,19 |
| Нефтегазовая отрасль | | | | | | | |
| UNAF | Укрнафта (31.12.2014) | 287,1 | 12,31 | 0,56 | 0,56 | 3,45 | 1,05 |

| Банки | | | | | | | |
|----------------|------------------------------------|--------|--------|------|------|-------|------|
| BAVL | Райффайзен Банк Аваль (30.06.2014) | 0,0909 | neg | x | x | x | 0,38 |
| USCB | Укрсоцбанк (30.06.2014) | 0,083 | 114,95 | x | x | x | 0,17 |
| Другие отрасли | | | | | | | |
| KFTP | Слов'янські шпалери (31.12.2014) | 50 | 1,36 | 0,17 | 0,18 | 0,79 | 0,32 |
| MTBD | Мостобуд (31.12.2013) | 5,7 | neg | 0,03 | 7,07 | neg | neg |
| SLVT | Славутич (31.12.2014) | 1,1817 | neg | 0,15 | 9,86 | neg | neg |
| SLAV | Карлсберг Україна (31.12.2014) | 8,2053 | 9,92 | 2,42 | 0,30 | 1,15 | 2,72 |
| STIR | Стирол (31.12.2014) | 6,25 | neg | 0,14 | 1,32 | neg | neg |
| SUNI | САН ІнБев Україна (31.12.2014) | 0,12 | neg | 0,34 | 0,39 | 4,31 | 1,18 |
| UTLM | Укртелеком (31.12.2014) | 0,165 | 10,80 | 0,48 | 0,80 | 3,88 | 0,67 |
| ZATR | Запоріжтрансформатор (31.12.2014) | 1,9 | neg | 3,08 | 5,91 | 36,11 | 2,47 |
| MHPC | MHP S.A. (31.12.2014) | 248,96 | neg | 0,90 | 1,71 | 4,25 | 2,22 |

АНАЛИТИЧЕСКИЙ ДЕПАРТАМЕНТ

Егор Бурков
EBurkov@itt-group.com

Украина, 03150 Киев
 ул. Физкультуры, д. 30
 т.: +380(44) 494-1575
 ф.: +380(44) 287-2112
www.itt-group.com