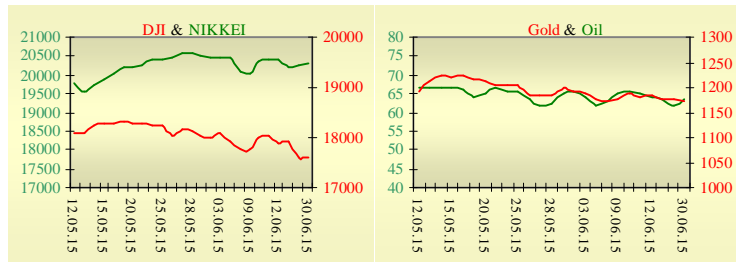
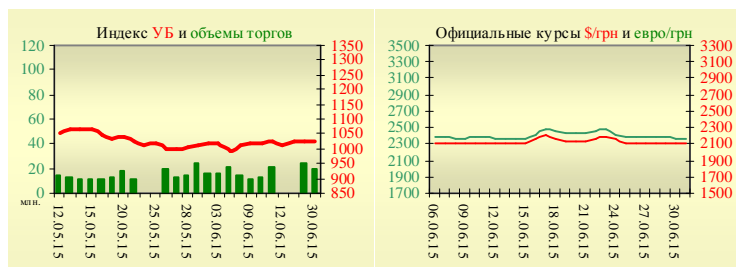


**Утренний обзор фондового рынка от 01.07.2015 г.**

Индекс	Значение на закрытие	Изменение
<b>Dow Jones</b>	17 619,51	0,13%
<b>S &amp; P 500</b>	2 063,11	0,27%
<b>NASDAQ comp</b>	4 986,87	0,57%
<b>FTSE 100</b>	6 520,98	-1,50%
<b>CAC 40</b>	4 790,20	-1,63%
<b>DAX 30</b>	10 944,97	-1,25%
<b>Nikkei 225</b>	20 329,32	0,46%



УБ	Индекс	Изменение	Объем, UAH млн.
	1 026,16	0,15%	20,1



Значение на 9:56		
Фьючерс	Индексы	Изменение
<b>Dow Jones</b>	17 604,00	0,46%
<b>S &amp; P 500</b>	2 064,25	0,47%
<b>NASDAQ 100</b>	4 410,50	0,46%

Товарные рынки		
<b>Oil Brent</b>	63,59	2,55%
<b>Gold</b>	1 171,00	-0,43%

Межбанк, кредиты			
	30.06		
	о/п	7 дн.	30 дн.
<b>KIBID (UAH)</b>	23,00		
<b>KIBOR (UAH)</b>	26,50		
<b>KIBID (USD)</b>	7,25		
<b>KIBOR (USD)</b>	9,25		

Межбанк, валюта		Bid/Ask	
закрытие 30.06			
<b>UAH/USD</b>	21,0000	21,0200	
<b>UAH/EUR</b>	23,5050	23,5170	
<b>UAH/RUB</b>	0,3760	0,3770	

**Последнее закрытие**

Во вторник, 30 июня, торги в США завершили ростом основных индексов, на фоне сильного снижения днем ранее. Негативно на настроения инвесторов влияла перспектива греческого дефолта. По данным Conference Board, индекс доверия потребителей в США в июне 2015 года вырос до 101,4 пункта с пересмотренного майского показателя в 94,6 пункта. Аналитики ожидали роста июньского показателя до 97,1 пункта. Хуже ожиданий оказался чикагский индекс деловой активности за июнь, который составил 49,4 пункта (ожидалось 50 пунктов). По итогам дня, индекс Dow Jones повысился на 0,13%, S&P увеличился на 0,27%, Nasdaq поднялся на 0,57%. Европейские биржи закрылись снижением основных индикаторов. Международный валютный фонд официально подтвердил, что Греция не выплатила в срок 1,6 млрд. евро. Просроченный платеж в МВФ эквивалентен дефолту, который станет первым в истории среди стран с развитой экономикой. Представитель фонда Джерри Райс заявил, что МВФ не получил от Греции платежа, а исполнительный совет МВФ был проинформирован о просрочке. Райс также подтвердил, что фонд получил от Греции запрос на продление выплат по кредитам. Не исключено, что после технического дефолта Греции референдум, который назначен на 5 июля, снова вернет страну на позицию режима экономии. Из важной макроэкономической статистики следует отметить, уровень безработицы в Германии в июне, который не изменился и оказался на уровне 6,4% и данные по потребительским ценам в еврозоне, которые в июне выросли на 0,2%, совпав с ожиданиями. По итогам дня, британский FTSE снизился на 1,29%, DAX (Германия) уменьшился на 1,50%, CAC 40 (Франция) опустился на 1,25%.

Цена июньского контракта нефти марки Brent выросла на \$1,58 и составила \$63,59/баррель.

**В Украине**

Торги на Украинской бирже открылись снижением, и в течение дня проходили без определенной динамики. Значение индекса УБ по итогам торгов повысилось на 0,15% и составило 1026,16.

Объем торгов акциями на рынке заявок составил 3,6 млн. грн. Объем торгов на срочном рынке был равен 7,3 млн. грн. Общий объем торгов за вчерашний день – 27,4 млн. грн.

Из 10 акций индексной корзины, выросли в цене 9. Лидерами роста стали акции Энакиевского метзавода (+2,07%). В аутсайдерах были акции Азовстали (-0,75%).

Профицит сводного платежного баланса Украины в мае 2015 года составил \$320 млн, что в 3,2 раза меньше, чем в мае-2014, такие предварительные данные обнародованы на сайте Национального банка Украины. Центробанк уточняет, что это первое позитивное значение, зафиксированное в текущем году.

**Премаркет**

Внешний фон при открытии нейтральный. Индекс деловой активности в производственном секторе КНР вырос в мае до 50,2 пункта максимально высокого уровня за последние 6 месяцев. В то же время непродовольственный индекс PMI снизился за месяц с 53,4 до 53,2 пункта. Рост PMI указывает на то, что КНР входит в стадию стабилизации экономического роста. Азиатские индексы сегодня утром в основном растут. Японский Nikkei повысился на 0,46%, Hong Kong Hang Seng увеличивается на 1,09%.

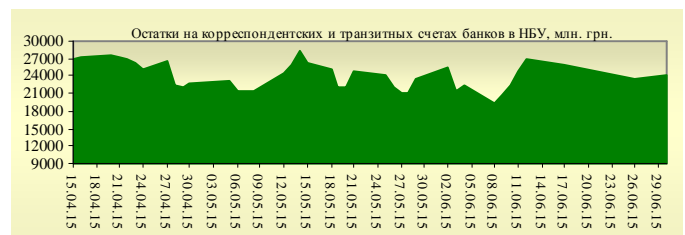
Фьючерсы на американские индексы повышаются в районе 0,46% – 0,47%.

По состоянию на 10:01 российские индексы в минусе: ММВБ понижается на 0,02%, РТС уменьшается на 0,33%.

**Наши ожидания**

Ожидаем открытие украинского рынка на нейтральной территории. Сегодня в Европе опубликуют индекс деловой активности в производственном секторе Франции, Германии, еврозоны и Великобритании (10:50-11:30).

В США опубликуют количество занятых в несельскохозяйственном секторе (15:15), индекс деловой активности в производственном секторе (17:00).



**Финансовые мультипликаторы украинских эмитентов**

Тикер	Название	Цена закрытия, грн.	P/E	P/S	EV/S	EV/Ebitda	P/B
<b>Металлургия</b>							
ALMK	Алчевский металлургический комбинат (31.12.2014)	0,0134	neg	0,02	2,78	14,08	neg
AZST	Азовсталь (31.12.2014)	0,797	3,66	0,15	0,16	1,61	0,16
ENMZ	Енакиевский МЗ (31.12.2014)	17,03	neg	0,02	0,44	68,78	0,25
MMKI	ММК им. Ильича (31.12.2014)	0,12	3,27	0,05	0,05	0,49	0,08
<b>Коксохимическая промышленность</b>							
ALKZ	Алчевский коксохимический завод (31.12.2014)	0,0237	neg	0,40	38,09	198,12	neg
AVDK	Авдеевский коксохимический завод (31.12.2014)	1,14	neg	0,04	0,03	neg	0,03
YASK	Ясиновский коксохимический завод (31.12.2014)	0,258	neg	0,04	0,04	neg	0,05
<b>Горнодобывающая промышленность</b>							
CGOK	Центральный ГОК (30.06.2014)	6,66	3,85	0,66	0,66	1,85	1,06
SGOK	Северный ГОК (30.06.2014)	6,845	3,94	1,02	1,23	1,73	0,94
<b>Шахты</b>							
SHKD	Шахта Комсомолец Донбасса (31.12.2014)	0,6	neg	0,17	0,86	2,59	0,13
SHCHZ	Шахтоуправление "Покровское" (31.12.2014)	0,21	neg	0,06	0,29	neg	0,14
<b>Трубная промышленность</b>							
NVTR	Интерпайп Новомосковский ТРЗ (31.12.2014)	0,1722	neg	0,03	0,47	2,01	0,06
HRTR	Харьковский трубный завод (31.12.2014)	0,21	1,26	0,18	0,18	0,52	0,29
<b>Энергетика</b>							
SEEN	Центрэнерго (31.12.2014)	7,7423	40,51	0,38	0,38	9,18	1,18
CHEN	Чернівціобленерго (31.12.2014)	8,81	23,30	0,67	0,78	7,22	3,03
CHEON	Чернігівобленерго (31.12.2014)	1,4	2,92	0,15	0,10	1,31	0,32
CHON	Черкасиобленерго (31.12.2014)	1,199	44,70	0,12	0,12	2,37	0,69
DNEN	Днепроэнерго (31.12.2014)	420,5	neg	0,26	0,16	1,30	0,33
DNON	Днепрооблэнерго (31.12.2014)	80	10,90	0,03	0,12	2,35	0,32
DOEN	Донбассэнерго (31.12.2014)	22	5,15	0,11	0,26	1,03	0,41
DOON	Донецькобленерго (31.12.2014)	2,8	neg	0,04	0,43	neg	0,20
HMON	Хмельницькобленерго (31.12.2014)	1,6	8,30	0,20	0,20	2,00	0,30
KION	Кіровоградобленерго (31.12.2014)	1,2	neg	0,13	0,14	3,07	0,17
KOEN	Київобленерго (31.12.2014)	0,55	488,88	0,17	0,21	2,76	0,23
KREN	Крымэнерго (31.12.2014)	0,65	neg	0,05	0,20	2,07	0,08
LVON	Львівобленерго (31.12.2014)	1,25	neg	0,10	0,13	1,48	0,08
MOEN	Миколаївобленерго (31.12.2014)	1,02	10,57	0,11	0,34	4,68	0,45
ODEN	Одесаобленерго (31.12.2014)	0,485	neg	0,08	0,24	1,49	0,12
PREN	Прикарпаттяобленерго (31.12.2014)	0,9	2,58	0,08	0,12	1,07	0,07
VOEN	Волиньобленерго (31.12.2014)	0,294	neg	0,17	0,15	2,46	0,21
ZAEN	Западэнерго (31.12.2014)	164	neg	0,17	0,32	3,59	0,87
ZHEN	Житомироблэнерго (31.12.2014)	1,995	neg	0,16	0,24	1,74	0,12
ZOEN	Закарпаттяобленерго (31.12.2014)	1,601	3,32	0,20	0,44	0,39	0,27
<b>Машиностроение</b>							
KRAZ	АвтоКрАЗ (31.12.2014)	0,1079	neg	0,14	1,25	4,17	0,41
KVBZ	Крюковский вагоностроительный завод (31.12.2014)	10,2	neg	0,41	0,53	neg	0,48
LTPL	Лугансктепловоз (31.12.2014)	1,1	3,57	0,10	0,48	2,62	0,29
LUAZ	Богдан Моторс (31.12.2014)	0,0195	neg	0,19	6,79	3,43	neg
MSICH	Мотор Сич (31.12.2014)	2814,3333	3,75	0,55	0,52	1,32	0,54
MZVM	Мариупольский ЗВМ (31.12.2014)	0,03	0,35	0,08	0,08	0,09	0,04
SMASH	СМНПО им. М.В.Фрунзе (31.12.2014)	4,799	neg	0,32	3,01	7,04	neg
SVGZ	Стахановский вагоностроительный завод (31.12.2014)	0,331	neg	0,26	3,04	29,85	0,19
<b>Нефтегазовая отрасль</b>							
UNAF	Укрнафта (31.12.2014)	289,6571	12,42	0,56	0,57	3,49	1,06

Банки							
BAVL	Райффайзен Банк Аваль (30.06.2014)	0,0913	neg	x	x	x	0,38
USCB	Укрсоцбанк (30.06.2014)	0,083	114,95	x	x	x	0,17
Другие отрасли							
KFTP	Слов'янські шпалери (31.12.2014)	50	1,36	0,17	0,18	0,79	0,32
MTBD	Мостобуд (31.12.2013)	5,7	neg	0,03	7,07	neg	neg
SLVT	Славутич (31.12.2014)	1,1817	neg	0,15	9,86	neg	neg
SLAV	Карлсберг Україна (31.12.2014)	8,2053	9,92	2,42	0,30	1,15	2,72
STIR	Стирол (31.12.2014)	6,99	neg	0,16	1,34	neg	neg
SUNI	САН ІнБев Україна (31.12.2014)	0,12	neg	0,34	0,39	4,31	1,18
UTLM	Укртелеком (31.12.2014)	0,165	10,80	0,48	0,80	3,88	0,67
ZATR	Запоріжтрансформатор (31.12.2014)	1,9	neg	3,08	5,91	36,11	2,47
MHPC	MHP S.A. (31.12.2014)	248,96	neg	0,91	1,72	4,26	2,24

## АНАЛИТИЧЕСКИЙ ДЕПАРТАМЕНТ

Егор Бурков  
[EBurkov@itt-group.com](mailto:EBurkov@itt-group.com)

Украина, 03150 Киев  
 ул. Физкультуры, д. 30  
 т.: +380(44) 494-1575  
 ф.: +380(44) 287-2112  
[www.itt-group.com](http://www.itt-group.com)