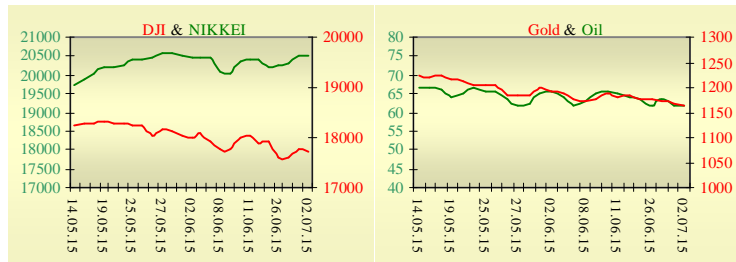
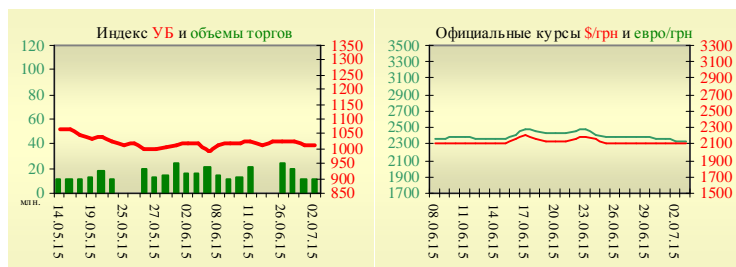


Утренний обзор фондового рынка от 03.07.2015 г.

Индекс	Значение на закрытие	Изменение
Dow Jones	17 730,11	-0,16%
S & P 500	2 076,78	-0,03%
NASDAQ comp	5 009,22	-0,08%
FTSE 100	6 630,47	0,33%
CAC 40	4 835,56	-0,98%
DAX 30	11 099,35	-0,73%
Nikkei 225	20 539,79	0,08%



УБ	Индекс	Изменение	Объем, УАИ млн.
	1 014,99	0,19%	11,4



Значение на 9:46		
Фьючерс	Индексы	Изменение
Dow Jones	17 648,00	-0,01%
S & P 500	2 069,00	0,01%
NASDAQ 100	4 429,50	0,02%

Товарные рынки		
Oil Brent	62,07	0,10%
Gold	1 165,25	-0,24%

Межбанк, кредиты			
		02.07	
	о/п	7 дн.	30 дн.
KIBID (UAH)	21,20	21,00	
KIBOR (UAH)	24,20	24,00	
KIBID (USD)	7,25		
KIBOR (USD)	9,75		

Межбанк, валюта		
	Bid/Ask	
	закрытие 02.07	
UAH/USD	21,0000 / 21,0100	
UAH/EUR	23,2930 / 23,3020	
UAH/RUB	0,3770 / 0,3780	

Последнее закрытие

В четверг, 2 июля, торги в США завершились снижением основных индексов, на фоне неоднозначной макроэкономической статистики. Количество первичных заявок на пособие по безработице в США за неделю, завершившуюся 27 июня, выросло на 10 тысяч по сравнению с показателем предыдущей недели и составило 281 тысячу. Аналитики ожидали снижения количества заявок до 270 тысяч с показателя предыдущей недели в 271 тысячу. Количество занятых в несельскохозяйственном секторе США увеличилось на 223 тысяч в июне, ниже ожидаемого прироста на 230 тысяч. Майский показатель был пересмотрен в сторону понижения до 254 тысяч с прогнозируемых ранее 262 тысяч. Уровень безработицы в США опустился в прошлом месяце до 5,3% с 5,5% в июне. Экономисты ожидали снижения уровня безработицы до 5,4%. По итогам дня, индекс Dow Jones снизился на 0,16%, S&P уменьшился на 0,03%, Nasdaq опустился на 0,08%.

Европейские биржи закрылись снижением основных индикаторов, в преддверии референдума в Греции, запланированного на воскресенье, 5 июля. В мае 2015 года цены производителей в еврозоне (индекс PPI) не изменились по отношению к предыдущему месяцу, когда их снижение составило 0,1%. В годовом выражении цены в позапрошлом месяце сократились на 2% после падения на 2,1% в апреле. Аналитики ожидали подъема первого показателя на 0,1%. Динамика второго совпала с ожиданиями. В 28 странах ЕС цены производителей в позапрошлом месяце выросли на 0,1%. В годовом выражении падение составило 2,6%. По итогам дня, британский FTSE повысился на 0,33%, DAX (Германия) уменьшился на 0,73%, CAC 40 (Франция) опустился на 0,98%.

Цена августовского контракта нефти марки Brent повысилась на \$0,06 и составила \$62,07/баррель.

В Украине

Торги на Украинской бирже открылись на нейтральной территории, и в течение дня проходили без определенной динамики. Значение индекса УБ по итогам торгов повысилось на 0,19% и составило 1014,99.

Объем торгов акциями на рынке заявок составил 1,4 млн. грн. Объем торгов на срочном рынке был равен 4,6 млн. грн. Общий объем торгов за вчерашний день – 15,9 млн. грн.

Из 10 акций индексной корзины, выросли в цене 5. Лидерами роста стали акции Азовстали (+1,91%) и Алчевского меткомбината (+1,53%). В аутсайдерах были акции Донбассэнерго (-1,08%).

Фонд государственного имущества отменил продажу 46% акций энергопоставляющей компании «Черкасыоблэнерго». Также ФГИ отменил продажу 25% акций энергопоставляющей компании «Сумыоблэнерго».

Премаркет

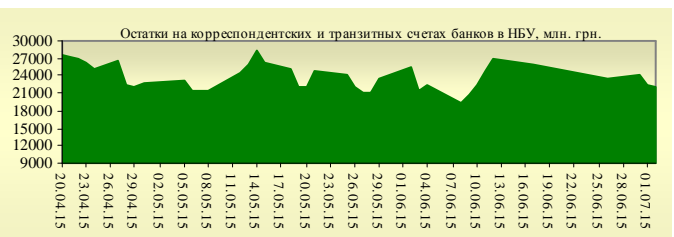
Внешний фон при открытии нейтральный. В Китае индекс деловой активности PMI HSBC в секторе услуг в июне снизился с 53,5 в мае до 51,8, ожидали 53,8. Азиатские индексы сегодня утром показывают смешанную динамику. Японский Nikkei повысился на 0,08%, Hong Kong Hang Seng снижается на 0,31%.

Фьючерсы на американские индексы незначительно изменяются от -0,01% до +0,02%.

По состоянию на 10:01 российские индексы в минусе: ММВБ понижается на 0,08%, РТС уменьшается на 0,27%.

Наши ожидания

Ожидаем открытие украинского рынка незначительным снижением. Сегодня в Европе опубликуют индекс деловой активности в секторе услуг Франции, Германии, Великобритании и еврозоны (10:50-11:30). Фондовые торги в США 3 июля не проводятся в преддверии празднования Дня независимости.



Финансовые мультипликаторы украинских эмитентов

Тикер	Название	Цена закрытия, грн.	P/E	P/S	EV/S	EV/Ebitda	P/B
Металлургия							
ALMK	Алчевский металлургический комбинат (31.12.2014)	0,0133	neg	0,02	2,78	14,08	neg
AZST	Азовсталь (31.12.2014)	0,8	3,67	0,15	0,16	1,61	0,16
ENMZ	Енакиевский МЗ (31.12.2014)	17,14	neg	0,02	0,44	68,80	0,25
MMKI	ММК им. Ильича (31.12.2014)	0,13	3,55	0,06	0,05	0,53	0,09
Коксохимическая промышленность							
ALKZ	Алчевский коксохимический завод (31.12.2014)	0,0237	neg	0,40	38,09	198,12	neg
AVDK	Авдеевский коксохимический завод (31.12.2014)	1,138	neg	0,04	0,03	neg	0,03
YASK	Ясиновский коксохимический завод (31.12.2014)	0,258	neg	0,04	0,04	neg	0,05
Горнодобывающая промышленность							
CGOK	Центральный ГОК (30.06.2014)	6,66	3,85	0,66	0,66	1,85	1,06
SGOK	Северный ГОК (30.06.2014)	6,845	3,94	1,02	1,23	1,73	0,94
Шахты							
SHKD	Шахта Комсомолец Донбасса (31.12.2014)	0,6	neg	0,17	0,86	2,59	0,13
SHCHZ	Шахтоуправление "Покровское" (31.12.2014)	0,21	neg	0,06	0,29	neg	0,14
Трубная промышленность							
NVTR	Интерпайп Новомосковский ТРЗ (31.12.2014)	0,1702	neg	0,03	0,47	2,01	0,06
HRTR	Харьковский трубный завод (31.12.2014)	0,2	1,20	0,17	0,17	0,49	0,28
Энергетика							
CEEN	Центрэнерго (31.12.2014)	7,717	40,38	0,38	0,38	9,15	1,17
CHEN	Чернівціобленерго (31.12.2014)	8,81	23,30	0,67	0,78	7,22	3,03
CHEON	Чернігівобленерго (31.12.2014)	1,4	2,92	0,15	0,10	1,31	0,32
CHON	Черкасиобленерго (31.12.2014)	1,199	44,70	0,12	0,12	2,37	0,69
DNEN	Днепроэнерго (31.12.2014)	429,9	neg	0,26	0,17	1,34	0,34
DNON	Днепрооблэнерго (31.12.2014)	80	10,90	0,03	0,12	2,35	0,32
DOEN	Донбассэнерго (31.12.2014)	21,59	5,06	0,10	0,25	1,02	0,40
DOON	Донецькобленерго (31.12.2014)	2,8	neg	0,04	0,43	neg	0,20
HMON	Хмельницькобленерго (31.12.2014)	1,6	8,30	0,20	0,20	2,00	0,30
KION	Кіровоградобленерго (31.12.2014)	1,2	neg	0,13	0,14	3,07	0,17
KOEN	Київобленерго (31.12.2014)	0,55	488,88	0,17	0,21	2,76	0,23
KREN	Крымэнерго (31.12.2014)	0,65	neg	0,05	0,20	2,07	0,08
LVON	Львівобленерго (31.12.2014)	1,25	neg	0,10	0,13	1,48	0,08
MOEN	Миколаївобленерго (31.12.2014)	1,02	10,57	0,11	0,34	4,68	0,45
ODEN	Одесаобленерго (31.12.2014)	0,485	neg	0,08	0,24	1,49	0,12
PREN	Прикарпаттяобленерго (31.12.2014)	0,9	2,58	0,08	0,12	1,07	0,07
VOEN	Волиньобленерго (31.12.2014)	0,294	neg	0,17	0,15	2,46	0,21
ZAEN	Западэнерго (31.12.2014)	164	neg	0,17	0,32	3,59	0,87
ZHEN	Житомироблэнерго (31.12.2014)	1,995	neg	0,16	0,24	1,74	0,12
ZOEN	Закарпаттяобленерго (31.12.2014)	1,601	3,32	0,20	0,44	0,39	0,27
Машиностроение							
KRAZ	АвтоКрАЗ (31.12.2014)	0,101	neg	0,13	1,24	4,14	0,38
KVBZ	Крюковский вагоностроительный завод (31.12.2014)	10,09	neg	0,41	0,53	neg	0,47
LTPL	Лугансктепловоз (31.12.2014)	1,1	3,57	0,10	0,48	2,62	0,29
LUAZ	Богдан Моторс (31.12.2014)	0,02	neg	0,20	6,80	3,44	neg
MSICH	Мотор Сич (31.12.2014)	2733,6667	3,64	0,53	0,50	1,28	0,53
MZVM	Мариупольский ЗВМ (31.12.2014)	0,03	0,35	0,08	0,08	0,09	0,04
SMASH	СМНПО им. М.В.Фрунзе (31.12.2014)	4,799	neg	0,32	3,01	7,04	neg
SVGZ	Стахановский вагоностроительный завод (31.12.2014)	0,3	neg	0,24	3,01	29,61	0,18
Нефтегазовая отрасль							
UNAF	Укрнафта (31.12.2014)	291,9	12,52	0,57	0,57	3,51	1,07

Банки							
BAVL	Райффайзен Банк Аваль (30.06.2014)	0,0899	neg	x	x	x	0,37
USCB	Укрсоцбанк (30.06.2014)	0,083	114,95	x	x	x	0,17
Другие отрасли							
KFTP	Слов'янські шпалери (31.12.2014)	50	1,36	0,17	0,18	0,79	0,32
MTBD	Мостобуд (31.12.2013)	5,7	neg	0,03	7,07	neg	neg
SLVT	Славутич (31.12.2014)	1,1817	neg	0,15	9,86	neg	neg
SLAV	Карлсберг Україна (31.12.2014)	8,2053	9,92	2,42	0,30	1,15	2,72
STIR	Стирол (31.12.2014)	6,99	neg	0,16	1,34	neg	neg
SUNI	САН ІнБев Україна (31.12.2014)	0,12	neg	0,34	0,39	4,31	1,18
UTLM	Укртелеком (31.12.2014)	0,165	10,80	0,48	0,80	3,88	0,67
ZATR	Запоріжтрансформатор (31.12.2014)	1,9	neg	3,08	5,91	36,11	2,47
MHPC	MHP S.A. (31.12.2014)	240,01	neg	0,88	1,68	4,18	2,16

АНАЛИТИЧЕСКИЙ ДЕПАРТАМЕНТ

Егор Бурков
EBurkov@itt-group.com

Украина, 03150 Киев
 ул. Физкультуры, д. 30
 т.: +380(44) 494-1575
 ф.: +380(44) 287-2112
www.itt-group.com