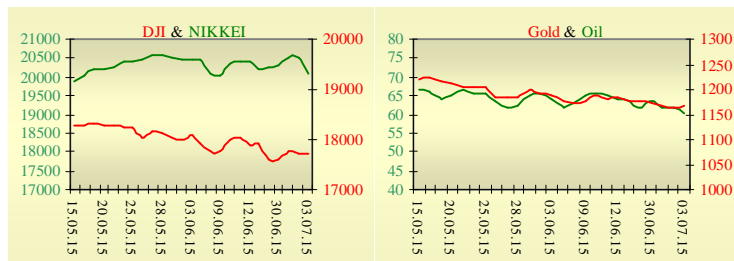
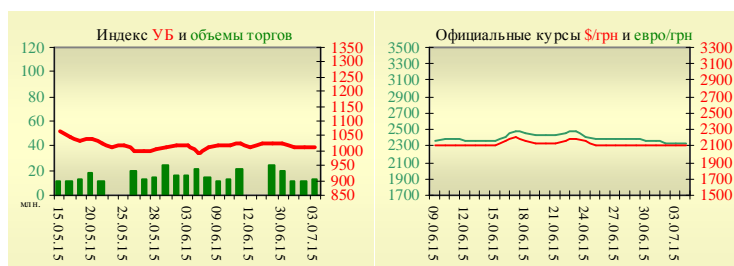


Утренний обзор фондового рынка от 06.07.2015 г.

Индекс	Значение на закрытие	Изменение
Dow Jones	17 730,11	-0,16%
S & P 500	2 076,78	-0,03%
NASDAQ comp	5 009,21	-0,08%
FTSE 100	6 585,78	-0,67%
CAC 40	4 808,22	-0,57%
DAX 30	11 058,39	-0,37%
Nikkei 225	20 112,12	-2,08%



УБ	Индекс	Изменение	Объем, УАИ млн.
	1 015,48	0,05%	12,9



Значение на 9:50		
Фьючерс	Индексы	Изменение
Dow Jones	17 503,00	-0,83%
S & P 500	2 052,00	-0,82%
NASDAQ 100	4 387,00	-0,95%

Товарные рынки		
Oil Brent	60,32	-2,82%
Gold	1 167,95	0,23%

Межбанк, кредиты		
03.07		
	о/п	30 дн.
KIBID (UAH)	21,40	
KIBOR (UAH)	24,60	
KIBID (USD)	7,25	
KIBOR (USD)	9,75	

Межбанк, валюта		
Bid/Ask		
закрытие 03.07		
UAH/USD	20,9900 / 21,0300	
UAH/EUR	23,2790 / 23,3180	
UAH/RUB	0,3760 / 0,3770	

Последнее закрытие

В пятницу, 3 июля, торги в США не проводились в связи с празднованием Дня независимости.

Европейские биржи закрылись снижением основных индикаторов, в преддверии греческого референдума. В пятницу как премьер-министр Греции Алексис Ципрас заявил, что единственный способ обеспечить приемлемый уровень задолженности Греции - списать 30% обязательств и отсрочить погашение на 20 лет. Из важной макроэкономической статистики, вышедшей в пятницу в еврозоне, следует отметить индекс менеджеров закупок PMI 19 стран еврозоны, рассчитываемый Markit Economics, в июне 2015 года вырос до рекордных 54,2 пункта с 53,6 пункта в мае. Аналитики не ожидали его пересмотра. По итогам дня, британский FTSE снизился на 0,67%, DAX (Германия) уменьшился на 0,37%, CAC 40 (Франция) опустился на 0,57%.

Цена августовского контракта нефти марки Brent повысилась на \$0,06 и составила \$62,07/баррель.

В Украине

Торги на Украинской бирже открылись на нейтральной территории, и в течение дня проходили без определенной динамики. Значение индекса УБ по итогам торгов повысилось на 0,05% и составило 1015,48.

Объем торгов акциями на рынке заявок составил 5,3 млн. грн. Объем торгов на срочном рынке был равен 3,1 млн. грн. Общий объем торгов за вчерашний день - 15,9 млн. грн.

Из 10 акций индексной корзины, выросли в цене 5. Лидерами роста стали акции Донбассэнерго (+1,76%). В аутсайдерах были акции Азовстали (-0,63%).

Совокупный прямой и гарантированный государственный долг Украины к концу 2015 года составит 95% ВВП, такой прогноз содержится в инфляционном отчете НБУ. Основной рост долга произошел в первом квартале, за счет курсовой переоценки валютной составляющей.

Премаркет

Внешний фон при открытии умеренно негативный.

По итогам референдума в Греции по программе реформ и экономии, предложенной Тройкой кредиторов (МВФ, Европейский центробанк, Еврокомиссия), обработано 100% голосов. «Нет» программе сказал 61% греков, «да» - 38%. По мнению главы Европарламента Мартина Шульца, греческим властям придется отказаться от евро и ввести в стране другую валюту. В то же время, как заявил глава Бундесбанка Йенс Видман, в случае выхода Греции из еврозоны потери Германии могут составить более 14,4 млрд. евро, которые Берлин уже направил на борьбу с долговым кризисом в еврозоне. Азиатские индексы сегодня утром в основном снижаются. Японский Nikkei снизился на 2,08%, Hong Kong Hang Seng снижается на 4,09%.

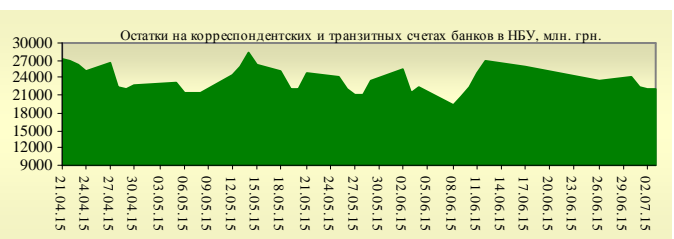
Фьючерсы на американские индексы снижаются в районе 0,83% - 0,95%.

По состоянию на 10:01 российские индексы в минусе: ММББ понижается на 0,86%, РТС уменьшается на 1,72%.

Наши ожидания

Ожидаем открытие украинского рынка снижением.

Сегодня в Украине опубликуют индекс потребительских цен (16:19). В США опубликуют композитный индекс деловой активности от Markit (16:45) и индекс деловой активности в производственном секторе от ISM (17:00).



Финансовые мультипликаторы украинских эмитентов

Тикер	Название	Цена закрытия, грн.	P/E	P/S	EV/S	EV/Ebitda	P/B
Металлургия							
ALMK	Алчевский металлургический комбинат (31.12.2014)	0,0134	neg	0,02	2,78	14,08	neg
AZST	Азовсталь (31.12.2014)	0,795	3,65	0,15	0,16	1,60	0,16
ENMZ	Енакиевский МЗ (31.12.2014)	17,13	neg	0,02	0,44	68,80	0,25
MMKI	ММК им. Ильича (31.12.2014)	0,13	3,55	0,06	0,05	0,53	0,09
Коксохимическая промышленность							
ALKZ	Алчевский коксохимический завод (31.12.2014)	0,0237	neg	0,40	38,09	198,12	neg
AVDK	Авдеевский коксохимический завод (31.12.2014)	1,138	neg	0,04	0,03	neg	0,03
YASK	Ясиновский коксохимический завод (31.12.2014)	0,258	neg	0,04	0,04	neg	0,05
Горнодобывающая промышленность							
CGOK	Центральный ГОК (30.06.2014)	6,301	3,64	0,63	0,62	1,75	1,00
SGOK	Северный ГОК (30.06.2014)	6,845	3,94	1,02	1,23	1,73	0,94
Шахты							
SHKD	Шахта Комсомолец Донбасса (31.12.2014)	0,6	neg	0,17	0,86	2,59	0,13
SHCHZ	Шахтоуправление "Покровское" (31.12.2014)	0,21	neg	0,06	0,29	neg	0,14
Трубная промышленность							
NVTR	Интерпайп Новомосковский ТРЗ (31.12.2014)	0,1702	neg	0,03	0,47	2,01	0,06
HRTR	Харьковский трубный завод (31.12.2014)	0,2	1,20	0,17	0,17	0,49	0,28
Энергетика							
CEEN	Центрэнерго (31.12.2014)	7,735	40,47	0,38	0,38	9,17	1,18
CHEN	Чернівціобленерго (31.12.2014)	8,81	23,30	0,67	0,78	7,22	3,03
CHEON	Чернігівобленерго (31.12.2014)	1,4	2,92	0,15	0,10	1,31	0,32
CHON	Черкасиобленерго (31.12.2014)	1,199	44,70	0,12	0,12	2,37	0,69
DNEN	Днепроэнерго (31.12.2014)	429,9	neg	0,26	0,17	1,34	0,34
DNON	Днепрооблэнерго (31.12.2014)	80	10,90	0,03	0,12	2,35	0,32
DOEN	Донбассэнерго (31.12.2014)	21,95	5,14	0,11	0,26	1,03	0,41
DOON	Донецькобленерго (31.12.2014)	2,8	neg	0,04	0,43	neg	0,20
HMON	Хмельницькобленерго (31.12.2014)	1,6	8,30	0,20	0,20	2,00	0,30
KION	Кіровоградобленерго (31.12.2014)	1,2	neg	0,13	0,14	3,07	0,17
KOEN	Київобленерго (31.12.2014)	0,55	488,88	0,17	0,21	2,76	0,23
KREN	Крымэнерго (31.12.2014)	0,65	neg	0,05	0,20	2,07	0,08
LVON	Львівобленерго (31.12.2014)	1,25	neg	0,10	0,13	1,48	0,08
MOEN	Миколаївобленерго (31.12.2014)	1,02	10,57	0,11	0,34	4,68	0,45
ODEN	Одесаобленерго (31.12.2014)	0,485	neg	0,08	0,24	1,49	0,12
PREN	Прикарпаттяобленерго (31.12.2014)	0,9	2,58	0,08	0,12	1,07	0,07
VOEN	Волиньобленерго (31.12.2014)	0,294	neg	0,17	0,15	2,46	0,21
ZAEN	Западэнерго (31.12.2014)	164	neg	0,17	0,32	3,59	0,87
ZHEN	Житомироблэнерго (31.12.2014)	1,995	neg	0,16	0,24	1,74	0,12
ZOEN	Закарпаттяобленерго (31.12.2014)	1,601	3,32	0,20	0,44	0,39	0,27
Машиностроение							
KRAZ	АвтоКрАЗ (31.12.2014)	0,101	neg	0,13	1,24	4,14	0,38
KVBZ	Крюковский вагоностроительный завод (31.12.2014)	10,15	neg	0,41	0,53	neg	0,48
LTPL	Лугансктепловоз (31.12.2014)	1,1	3,57	0,10	0,48	2,62	0,29
LUAZ	Богдан Моторс (31.12.2014)	0,02	neg	0,20	6,80	3,44	neg
MSICH	Мотор Сич (31.12.2014)	2734	3,64	0,53	0,50	1,28	0,53
MZVM	Мариупольский ЗВМ (31.12.2014)	0,03	0,35	0,08	0,08	0,09	0,04
SMASH	СМНПО им. М.В.Фрунзе (31.12.2014)	4,799	neg	0,32	3,01	7,04	neg
SVGZ	Стахановский вагоностроительный завод (31.12.2014)	0,21	neg	0,16	2,94	28,91	0,12
Нефтегазовая отрасль							
UNAF	Укрнафта (31.12.2014)	290,3	12,45	0,56	0,57	3,49	1,06

Банки							
BAVL	Райффайзен Банк Аваль (30.06.2014)	0,0896	neg	x	x	x	0,37
USCB	Укрсоцбанк (30.06.2014)	0,083	114,95	x	x	x	0,17
Другие отрасли							
KFTP	Слов'янські шпалери (31.12.2014)	50	1,36	0,17	0,18	0,79	0,32
MTBD	Мостобуд (31.12.2013)	5,7	neg	0,03	7,07	neg	neg
SLVT	Славутич (31.12.2014)	1,1817	neg	0,15	9,86	neg	neg
SLAV	Карлсберг Україна (31.12.2014)	8,2053	9,92	2,42	0,30	1,15	2,72
STIR	Стирол (31.12.2014)	6,99	neg	0,16	1,34	neg	neg
SUNI	САН ІнБев Україна (31.12.2014)	0,12	neg	0,34	0,39	4,31	1,18
UTLM	Укртелеком (31.12.2014)	0,165	10,80	0,48	0,80	3,88	0,67
ZATR	Запоріжтрансформатор (31.12.2014)	1,9	neg	3,08	5,91	36,11	2,47
MHPC	MHP S.A. (31.12.2014)	240,01	neg	0,88	1,68	4,18	2,16

АНАЛИТИЧЕСКИЙ ДЕПАРТАМЕНТ

Егор Бурков
EBurkov@itt-group.com

Украина, 03150 Киев
 ул. Физкультуры, д. 30
 т.: +380(44) 494-1575
 ф.: +380(44) 287-2112
www.itt-group.com