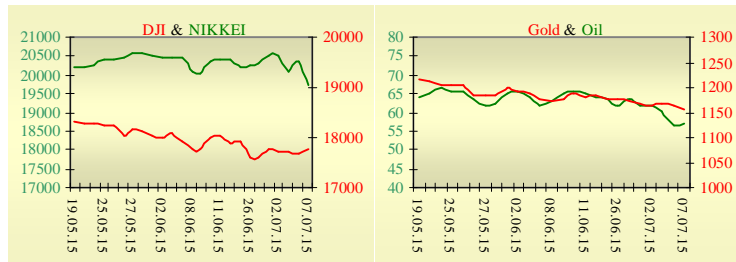
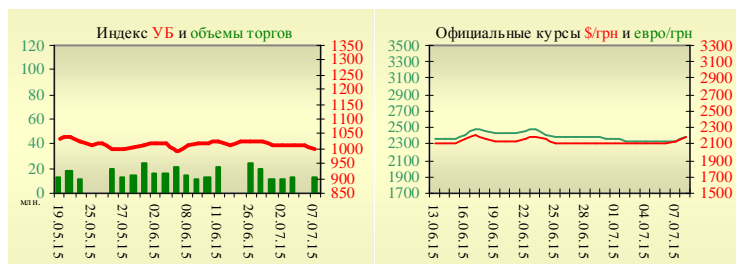


**Утренний обзор фондового рынка от 08.07.2015 г.**

Индекс	Значение на закрытие	Изменение
<b>Dow Jones</b>	17 776,91	0,53%
<b>S &amp; P 500</b>	2 081,34	0,61%
<b>NASDAQ comp</b>	4 997,46	0,11%
<b>FTSE 100</b>	6 432,21	-1,58%
<b>CAC 40</b>	4 604,64	-2,27%
<b>DAX 30</b>	10 676,78	-1,96%
<b>Nikkei 225</b>	19 737,64	-3,14%



УБ	Индекс	Изменение	Объем, УАИ млн.
	998,38	-1,66%	12,2



Значение на 9:56		
Фьючерс	Индексы	Изменение
<b>Dow Jones</b>	17 516,00	-0,94%
<b>S &amp; P 500</b>	2 052,50	-1,04%
<b>NASDAQ 100</b>	4 374,50	-1,09%

Товарные рынки		
<b>Oil Brent</b>	56,85	0,55%
<b>Gold</b>	1 156,25	-0,84%

Межбанк, кредиты	07.07	
	о/п	7 дн. 30 дн.
<b>KIBID (UAH)</b>	21,50	
<b>KIBOR (UAH)</b>	24,50	
<b>KIBID (USD)</b>	6,50	
<b>KIBOR (USD)</b>	8,75	

Межбанк, валюта	Bid/Ask	
	закрытие 07.07	
<b>UAH/USD</b>	21,6500 / 21,8000	
<b>UAH/EUR</b>	23,7020 / 23,8600	
<b>UAH/RUB</b>	0,3760 / 0,3790	

**Последнее закрытие**

Во вторник, 7 июля, торги в США открылись снижением основных индексов, однако после трех часов торгов начался рост. Рост рынков США был обусловлен переносом финального решения по Греции на воскресенье. На экстренном саммите в Брюсселе во вторник представители 19-ти стран еврозоны заявили, что все 28 лидеров Европейского союза встретятся в воскресенье, 12 июля, чтобы решить судьбу Греции. «Суровая реальность такова, что окончательный срок (для Греции) заканчивается на этой неделе», - сказал на пресс-конференции во вторник вечером президент Европейского совета Дональд Туск. Он предупредил, что отказ Греции выполнить эти требования подорвет авторитет ЕС в мире и эта структура в таком случае может столкнуться с «самым критическим моментом в своей шестидесятилетней истории». По итогам дня, индекс Dow Jones повысился на 0,53%, S&P увеличился на 0,61%, Nasdaq поднялся на 0,11%.

Европейские биржи закрылись снижением основных индикаторов, на фоне ожиданий результатов внеочередного саммита еврозоны по Греции. Результаты саммита стали известны только после завершения основных торговых сессий. Из опубликованной вчера макроэкономической статистики можно отметить объем промышленного производства Германии, который не изменился за май 2015 г. в месячном исчислении. Прогнозировался рост показателя на 0,1%. Месяцем ранее объем промышленного производства увеличился на 0,6%. По итогам дня, британский FTSE снизился на 1,58%, DAX (Германия) уменьшился на 1,96%, CAC 40 (Франция) опустился на 2,27%.

Цена августовского контракта нефти марки Brent повысилась на \$0,31 и составила \$56,85/баррель.

**В Украине**

Торги на Украинской бирже открылись на нейтральной территории, однако в течение дня проходили с негативной динамикой. Значение индекса УБ по итогам торгов снизилось на 1,66% и составило 998,38. Объем торгов акциями на рынке заявок составил 1,5 млн. грн. Объем торгов на срочном рынке был равен 12,6 млн. грн. Общий объем торгов за вчерашний день – 24,7 млн. грн.

Из 10 акций индексной корзины, выросли в цене только акции банка «Аваль» (+0,11%). В аутсайдерах были акции Авдеевского коксохима (-4,44%), Азовстали (-3,62%) и Енакиевского метзавода (-3,24%).

В Украине опубликовали данные по инфляции в июне 2015 г., которая составила 0,4% против 2,2% месяцем ранее. При этом по сравнению с декабрем 2014 г. цены выросли на 40,7%, а по сравнению с июнем 2014 г. - на 57,5%. Также вышли данные по индексу цен производителей промышленной продукции. В июне индекс составил 100,6% против 99,6% в предыдущем месяце. При этом по сравнению с декабрем 2014 г. цены производителей промпродукции выросли на 23,4%, а по сравнению с июнем 2014 г. - на 37,9%.

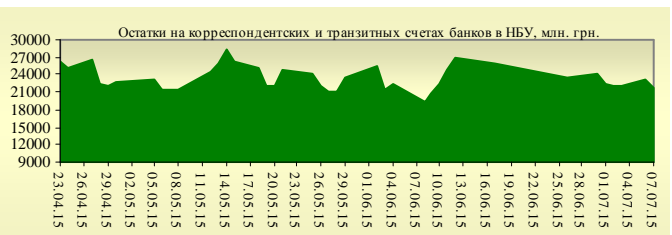
**Премаркет**

Внешний фон при открытии смешанный. Азиатские индексы сегодня утром в основном снижаются. Японский Nikkei снизился на 3,14%, Hong Kong Hang Seng снижается на 5,71%. Фьючерсы на американские индексы снижаются в районе 0,94% – 1,09%.

По состоянию на 10:02 российские индексы в плюсе: ММВБ растет на 0,02%, РТС увеличивается на 0,36%.

**Наши ожидания**

Ожидаем открытие украинского рынка на нейтральной территории. В США опубликуют протоколы FOMC (21:00).



**Финансовые мультипликаторы украинских эмитентов**

Тикер	Название	Цена закрытия, грн.	P/E	P/S	EV/S	EV/Ebitda	P/B
<b>Металлургия</b>							
ALMK	Алчевский металлургический комбинат (31.12.2014)	0,0134	neg	0,02	2,78	14,08	neg
AZST	Азовсталь (31.12.2014)	0,7777	3,57	0,15	0,15	1,57	0,16
ENMZ	Енакиевский МЗ (31.12.2014)	16,45	neg	0,02	0,44	68,69	0,24
MMKI	ММК им. Ильича (31.12.2014)	0,13	3,55	0,06	0,05	0,53	0,09
<b>Коксохимическая промышленность</b>							
ALKZ	Алчевский коксохимический завод (31.12.2014)	0,0237	neg	0,40	38,09	198,12	neg
AVDK	Авдеевский коксохимический завод (31.12.2014)	1,076	neg	0,03	0,03	neg	0,03
YASK	Ясиновский коксохимический завод (31.12.2014)	0,269	neg	0,04	0,04	neg	0,06
<b>Горнодобывающая промышленность</b>							
CGOK	Центральный ГОК (30.06.2014)	6,301	3,64	0,63	0,62	1,75	1,00
SGOK	Северный ГОК (30.06.2014)	6,4953	3,74	0,97	1,18	1,66	0,90
<b>Шахты</b>							
SHKD	Шахта Комсомолец Донбасса (31.12.2014)	0,351	neg	0,10	0,79	2,38	0,07
SHCHZ	Шахтоуправление "Покровское" (31.12.2014)	0,21	neg	0,06	0,29	neg	0,14
<b>Трубная промышленность</b>							
NVTR	Интерпайп Новомосковский ТРЗ (31.12.2014)	0,1552	neg	0,02	0,46	2,00	0,05
HRTR	Харьцовский трубный завод (31.12.2014)	0,2	1,20	0,17	0,17	0,49	0,28
<b>Энергетика</b>							
CEEN	Центрэнерго (31.12.2014)	7,614	39,84	0,37	0,37	9,03	1,16
CHEN	Чернівціобленерго (31.12.2014)	8,81	23,30	0,67	0,78	7,22	3,03
CHEON	Чернігівобленерго (31.12.2014)	1,4	2,92	0,15	0,10	1,31	0,32
CHON	Черкасиобленерго (31.12.2014)	1,199	44,70	0,12	0,12	2,37	0,69
DNEN	Днепроэнерго (31.12.2014)	429,9	neg	0,26	0,17	1,34	0,34
DNON	Днепрооблэнерго (31.12.2014)	80	10,90	0,03	0,12	2,35	0,32
DOEN	Донбассэнерго (31.12.2014)	21,5	5,04	0,10	0,25	1,02	0,40
DOON	Донецькобленерго (31.12.2014)	2,8	neg	0,04	0,43	neg	0,20
HMON	Хмельницькобленерго (31.12.2014)	1,6	8,30	0,20	0,20	2,00	0,30
KION	Кіровоградобленерго (31.12.2014)	1,2	neg	0,13	0,14	3,07	0,17
KOEN	Київобленерго (31.12.2014)	0,55	488,88	0,17	0,21	2,76	0,23
KREN	Крымэнерго (31.12.2014)	0,65	neg	0,05	0,20	2,07	0,08
LVON	Львівобленерго (31.12.2014)	1,25	neg	0,10	0,13	1,48	0,08
MOEN	Миколаївобленерго (31.12.2014)	1,02	10,57	0,11	0,34	4,68	0,45
ODEN	Одесаобленерго (31.12.2014)	0,485	neg	0,08	0,24	1,49	0,12
PREN	Прикарпаттяобленерго (31.12.2014)	0,9	2,58	0,08	0,12	1,07	0,07
VOEN	Волиньобленерго (31.12.2014)	0,294	neg	0,17	0,15	2,46	0,21
ZAEN	Западэнерго (31.12.2014)	164	neg	0,17	0,32	3,59	0,87
ZHEN	Житомироблэнерго (31.12.2014)	1,995	neg	0,16	0,24	1,74	0,12
ZOEN	Закарпаттяобленерго (31.12.2014)	1,601	3,32	0,20	0,44	0,39	0,27
<b>Машиностроение</b>							
KRAZ	АвтоКрАЗ (31.12.2014)	0,105	neg	0,14	1,24	4,15	0,40
KVBZ	Крюковский вагоностроительный завод (31.12.2014)	10,19	neg	0,41	0,53	neg	0,48
LTPL	Лугансктепловоз (31.12.2014)	1,1	3,57	0,10	0,48	2,62	0,29
LUAZ	Богдан Моторс (31.12.2014)	0,02	neg	0,20	6,80	3,44	neg
MSICH	Мотор Сич (31.12.2014)	2710	3,61	0,52	0,50	1,26	0,52
MZVM	Мариупольский ЗВМ (31.12.2014)	0,03	0,35	0,08	0,08	0,09	0,04
SMASH	СМНПО им. М.В.Фрунзе (31.12.2014)	4,799	neg	0,32	3,01	7,04	neg
SVGZ	Стахановский вагоностроительный завод (31.12.2014)	0,21	neg	0,16	2,94	28,91	0,12
<b>Нефтегазовая отрасль</b>							
UNAF	Укрнафта (31.12.2014)	282	12,09	0,55	0,56	3,39	1,03

		Банки					
BAVL	Райффайзен Банк Аваль (30.06.2014)	0,09	neg	x	x	x	0,37
USCB	Укрсоцбанк (30.06.2014)	0,083	114,95	x	x	x	0,17
		Другие отрасли					
KFTP	Слов'янські шпалери (31.12.2014)	50	1,36	0,17	0,18	0,79	0,32
MTBD	Мостобуд (31.12.2013)	5,7	neg	0,03	7,07	neg	neg
SLVT	Славутич (31.12.2014)	1,1817	neg	0,15	9,86	neg	neg
SLAV	Карлсберг Україна (31.12.2014)	8,2053	9,92	2,42	0,30	1,15	2,72
STIR	Стирол (31.12.2014)	6,99	neg	0,16	1,34	neg	neg
SUNI	САН ІнБев Україна (31.12.2014)	0,12	neg	0,34	0,39	4,31	1,18
UTLM	Укртелеком (31.12.2014)	0,165	10,80	0,48	0,80	3,88	0,67
ZATR	Запоріжтрансформатор (31.12.2014)	1,9	neg	3,08	5,91	36,11	2,47
MHPC	MHP S.A. (31.12.2014)	240,01	neg	0,86	1,67	4,16	2,13

## АНАЛИТИЧЕСКИЙ ДЕПАРТАМЕНТ

Егор Бурков  
[EBurkov@itt-group.com](mailto:EBurkov@itt-group.com)

Украина, 03150 Киев  
 ул. Физкультуры, д. 30  
 т.: +380(44) 494-1575  
 ф.: +380(44) 287-2112  
[www.itt-group.com](http://www.itt-group.com)