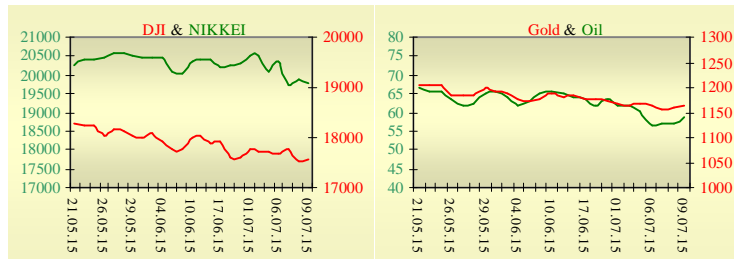
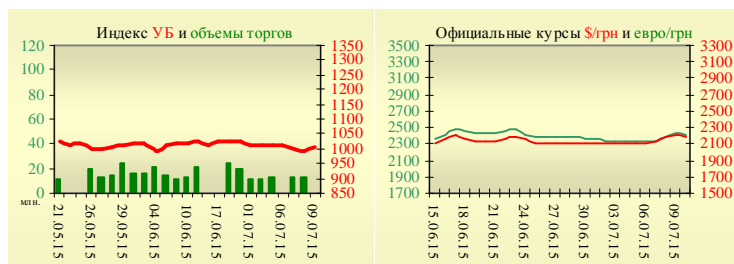


**Утренний обзор фондового рынка от 10.07.2015 г.**

Индекс	Значение на закрытие	Изменение
<b>Dow Jones</b>	17 548,62	0,19%
<b>S &amp; P 500</b>	2 051,31	0,23%
<b>NASDAQ comp</b>	4 922,40	0,26%
<b>FTSE 100</b>	6 581,63	1,40%
<b>CAC 40</b>	4 757,22	2,55%
<b>DAX 30</b>	10 996,41	2,32%
<b>Nikkei 225</b>	19 779,83	-0,38%



УБ	Индекс	Изменение	Объем, УАИ млн.
	1 005,05	1,19%	



Значение на 10:00		
Фьючерс	Индексы	Изменение
<b>Dow Jones</b>	17 635,00	1,04%
<b>S &amp; P 500</b>	2 064,25	1,11%
<b>NASDAQ 100</b>	4 386,00	1,06%

Товарные рынки		
<b>Oil Brent</b>	58,61	2,73%
<b>Gold</b>	1 164,25	0,50%

Межбанк, кредиты	09.07	
	о/п	30 дн.
<b>KIBID (UAH)</b>	21,00	
<b>KIBOR (UAH)</b>	24,17	
<b>KIBID (USD)</b>	6,00	
<b>KIBOR (USD)</b>	8,50	

Межбанк, валюта	Bid/Ask	
	закрытие 09.07	
<b>UAH/USD</b>	22,0500 / 22,1700	
<b>UAH/EUR</b>	24,3850 / 24,5150	
<b>UAH/RUB</b>	0,3880 / 0,3900	

**Последнее закрытие**

В четверг, 9 июля, торги в США завершились ростом основных индексов, на фоне восстановления китайского фондового рынка и позитивных ожиданий относительно разрешения греческого кризиса. В четверг власти Китая позволили банкам сократить уровень требований к гарантиям по кредитам, обеспеченным акциями, банкам также станет проще кредитовать эмитентов, осуществляющих buyback. Из вышедшей в США статистики, можно отметить, количество первичных обращений за пособиями по безработице в США, которое составило за минувшую неделю 297 тысяч, вместо ожидаемых 275 тысяч. По итогам дня, индекс Dow Jones повысился на 0,19%, S&P увеличился на 0,23%, Nasdaq поднялся на 0,26%. Европейские биржи закрылись ростом основных индикаторов. Инвесторы ожидают, что 12 июля, Греции удастся заключить соглашение с кредиторами. Из важной статистики следует отметить положительное сальдо торгового баланса Германии, которое в мае достигло 22,8 млрд. евро при прогнозе 21,0 млрд. Также вышли данные по учетной ставке Банка Англии, которая в июле не изменилась с предыдущего месяца и составила 0,5%. По итогам дня, британский FTSE повысился на 1,40%, DAX (Германия) увеличился на 2,32%, CAC 40 (Франция) поднялся на 2,56%. Цена августовского контракта нефти марки Brent выросла на \$1,56 и составила \$58,61/баррель.

**В Украине**

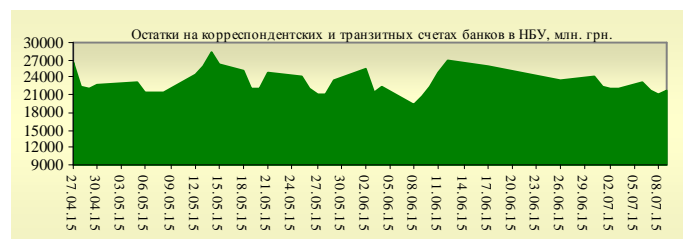
Торги на Украинской бирже открылись ростом, и в течение дня проходили с позитивной динамикой на минимальных объемах. Значение индекса УБ по итогам торгов повысилось на 1,19% и составило 1005,05. Объем торгов акциями на рынке заявок составил 0,4 млн. грн. Объем торгов на срочном рынке был равен 6,6 млн. грн. Общий объем торгов за вчерашний день – 14,9 млн. грн. Из 10 акций индексной корзины, выросли в цене 9. Лидерами роста стали акции Авдеевского коксохима (+4,72%). Министерство финансов надеется на выделение Украине второго транша Международного валютного фонда в размере \$1,7 млрд. по программе EFF в августе в случае принятия Верховной Радой на следующей неделе пяти законопроектов. Принятие законопроектов также позволит Украине привлечь средства по кредитам Всемирного банка, KfW и кредита Японии на общую сумму более \$1,5 млрд.

**Премаркет**

Внешний фон при открытии умеренно позитивный. Правительство Греции направило кредиторам новый пакет реформ, который будет рассмотрен на очередном экстренном саммите лидеров стран еврозоны в воскресенье. Азиатские индексы сегодня утром в основном растут. Японский Nikkei снизился на 0,38%, Hong Kong Hang Seng увеличивается на 2,49%. Фьючерсы на американские индексы повышаются в районе 1,04% – 1,11%. По состоянию на 10:01 российские индексы в: ММВБ растет на 0,30%, РТС увеличивается на 1,20%.

**Наши ожидания**

Ожидаем открытие украинского рынка на нейтральной территории. Сегодня в США выступит председатель ФРС Джанет Йеллен (19:30).



**Финансовые мультипликаторы украинских эмитентов**

Тикер	Название	Цена закрытия, грн.	P/E	P/S	EV/S	EV/Ebitda	P/B
<b>Металлургия</b>							
ALMK	Алчевский металлургический комбинат (31.12.2014)	0,013	neg	0,02	2,78	14,08	neg
AZST	Азовсталь (31.12.2014)	0,787	3,61	0,15	0,15	1,59	0,16
ENMZ	Енакиевский МЗ (31.12.2014)	17,01	neg	0,02	0,44	68,78	0,25
MMKI	ММК им. Ильича (31.12.2014)	0,13	3,55	0,06	0,05	0,53	0,09
<b>Коксохимическая промышленность</b>							
ALKZ	Алчевский коксохимический завод (31.12.2014)	0,0237	neg	0,40	38,09	198,12	neg
AVDK	Авдеевский коксохимический завод (31.12.2014)	1,11	neg	0,03	0,03	neg	0,03
YASK	Ясиновский коксохимический завод (31.12.2014)	0,2305	neg	0,03	0,03	neg	0,05
<b>Горнодобывающая промышленность</b>							
CGOK	Центральный ГОК (30.06.2014)	6,301	3,64	0,63	0,62	1,75	1,00
SGOK	Северный ГОК (30.06.2014)	6,4953	3,74	0,97	1,18	1,66	0,90
<b>Шахты</b>							
SHKD	Шахта Комсомолец Донбасса (31.12.2014)	0,351	neg	0,10	0,79	2,38	0,07
SHCHZ	Шахтоуправление "Покровское" (31.12.2014)	0,25	neg	0,08	0,30	neg	0,17
<b>Трубная промышленность</b>							
NVTR	Интерпайп Новомосковский ТРЗ (31.12.2014)	0,1851	neg	0,03	0,47	2,02	0,06
HRTR	Харьковский трубный завод (31.12.2014)	0,2	1,20	0,17	0,17	0,49	0,28
<b>Энергетика</b>							
CEEN	Центрэнерго (31.12.2014)	7,692	40,25	0,38	0,38	9,12	1,17
CHEN	Чернівціобленерго (31.12.2014)	8,81	23,30	0,67	0,78	7,22	3,03
CHEON	Чернігівобленерго (31.12.2014)	1,4	2,92	0,15	0,10	1,31	0,32
CHON	Черкасиобленерго (31.12.2014)	1,199	44,70	0,12	0,12	2,37	0,69
DNEN	Днепроэнерго (31.12.2014)	429,9	neg	0,26	0,17	1,34	0,34
DNON	Днепрооблэнерго (31.12.2014)	80	10,90	0,03	0,12	2,35	0,32
DOEN	Донбассэнерго (31.12.2014)	21,29	4,99	0,10	0,25	1,02	0,40
DOON	Донецькобленерго (31.12.2014)	2,8	neg	0,04	0,43	neg	0,20
HMON	Хмельницькобленерго (31.12.2014)	1,6	8,30	0,20	0,20	2,00	0,30
KION	Кіровоградобленерго (31.12.2014)	1,2	neg	0,13	0,14	3,07	0,17
KOEN	Київобленерго (31.12.2014)	0,55	488,88	0,17	0,21	2,76	0,23
KREN	Крымэнерго (31.12.2014)	0,65	neg	0,05	0,20	2,07	0,08
LVON	Львівобленерго (31.12.2014)	1,25	neg	0,10	0,13	1,48	0,08
MOEN	Миколаївобленерго (31.12.2014)	1,02	10,57	0,11	0,34	4,68	0,45
ODEN	Одесаобленерго (31.12.2014)	0,485	neg	0,08	0,24	1,49	0,12
PREN	Прикарпаттяобленерго (31.12.2014)	0,9	2,58	0,08	0,12	1,07	0,07
VOEN	Волиньобленерго (31.12.2014)	0,294	neg	0,17	0,15	2,46	0,21
ZAEN	Западэнерго (31.12.2014)	164	neg	0,17	0,32	3,59	0,87
ZHEN	Житомироблэнерго (31.12.2014)	1,995	neg	0,16	0,24	1,74	0,12
ZOEN	Закарпаттяобленерго (31.12.2014)	1,601	3,32	0,20	0,44	0,39	0,27
<b>Машиностроение</b>							
KRAZ	АвтоКрАЗ (31.12.2014)	0,0973	neg	0,13	1,23	4,12	0,37
KVBZ	Крюковский вагоностроительный завод (31.12.2014)	9,98	neg	0,40	0,53	neg	0,47
LTPL	Лугансктепловоз (31.12.2014)	1,1	3,57	0,10	0,48	2,62	0,29
LUAZ	Богдан Моторс (31.12.2014)	0,0193	neg	0,19	6,79	3,43	neg
MSICH	Мотор Сич (31.12.2014)	2717	3,62	0,53	0,50	1,27	0,52
MZVM	Мариупольский ЗВМ (31.12.2014)	0,026	0,30	0,07	0,07	0,07	0,03
SMASH	СМНПО им. М.В.Фрунзе (31.12.2014)	4,799	neg	0,32	3,01	7,04	neg
SVGZ	Стахановский вагоностроительный завод (31.12.2014)	0,21	neg	0,16	2,94	28,91	0,12
<b>Нефтегазовая отрасль</b>							
UNAF	Укрнафта (31.12.2014)	283,64	12,16	0,55	0,56	3,41	1,04

Банки							
BAVL	Райффайзен Банк Аваль (30.06.2014)	0,0904	neg	x	x	x	0,37
USCB	Укрсоцбанк (30.06.2014)	0,0865	119,80	x	x	x	0,18
Другие отрасли							
KFTP	Слов'янські шпалери (31.12.2014)	50	1,36	0,17	0,18	0,79	0,32
MTBD	Мостобуд (31.12.2013)	5,7	neg	0,03	7,07	neg	neg
SLVT	Славутич (31.12.2014)	1,1817	neg	0,15	9,86	neg	neg
SLAV	Карлсберг Україна (31.12.2014)	8,2053	9,92	2,42	0,30	1,15	2,72
STIR	Стирол (31.12.2014)	6,99	neg	0,16	1,34	neg	neg
SUNI	САН ІнБев Україна (31.12.2014)	0,12	neg	0,34	0,39	4,31	1,18
UTLM	Укртелеком (31.12.2014)	0,1452	9,50	0,42	0,74	3,61	0,59
ZATR	Запоріжтрансформатор (31.12.2014)	1,9	neg	3,08	5,91	36,11	2,47
MHPC	MHP S.A. (31.12.2014)	240,01	neg	0,84	1,65	4,09	2,06

## АНАЛИТИЧЕСКИЙ ДЕПАРТАМЕНТ

Егор Бурков  
[EBurkov@itt-group.com](mailto:EBurkov@itt-group.com)

Украина, 03150 Киев  
 ул. Физкультуры, д. 30  
 т.: +380(44) 494-1575  
 ф.: +380(44) 287-2112  
[www.itt-group.com](http://www.itt-group.com)