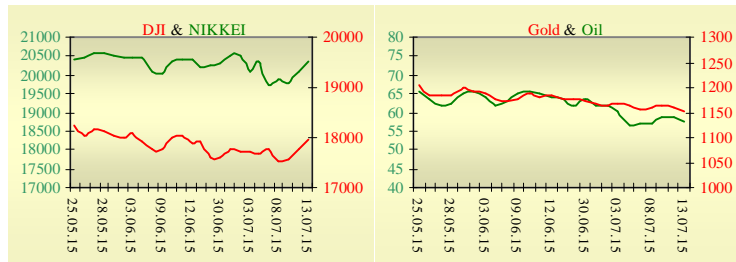


**Утренний обзор фондового рынка от 15.07.2015 г.**

Индекс	Значение на закрытие	Изменение
<b>Dow Jones</b>	17 977,68	1,22%
<b>S &amp; P 500</b>	2 099,60	1,11%
<b>NASDAQ comp</b>	5 071,51	1,48%
<b>FTSE 100</b>	6 737,95	0,97%
<b>CAC 40</b>	4 998,10	1,94%
<b>DAX 30</b>	11 484,38	1,49%
<b>Nikkei 225</b>	20 385,33	1,47%



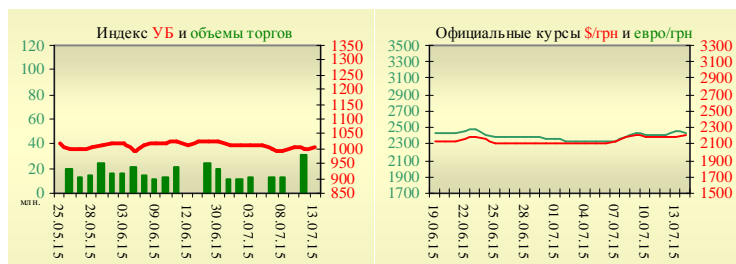
**Последнее закрытие**

Во вторник, 14 июля, торги в США завершились ростом основных индексов. Из вышедшей вчера макроэкономической статистики можно отметить объем розничных продаж в США. По данным Министерства торговли США, розничные продажи упали на 0,3% в июне после повышения на 1,0% в мае. Экономисты прогнозировали рост продаж на 0,3% в отчетном периоде. Даже без учета упавших продаж автомобилей, розничные продажи снизились на 0,1% в июне по сравнению с ростом на 0,8% в мае. По итогам дня, индекс Dow Jones повысился на 0,42%, S&P увеличился на 0,45%, Nasdaq поднялся на 0,66%.

Европейские биржи закрылись ростом основных индикаторов. Внимание инвесторов привлекли данные по гармонизированному индексу потребительских цен в Германии (НІСР). НІСР в Германии в июне по сравнению с маем понизился на 0,2%. В результате годовой темп инфляции опустился до 0,1% с 0,7% в мае. Резкое падение годового темпа инфляции было обусловлено динамикой цен на энергоносители, уровень которых был на 5,9% ниже, чем в июне прошлого года. Кроме того, вчера был опубликован индекс экономических ожиданий в Германии, рассчитываемый исследовательским центром ZEW, который в июле снизился до 29,7 с июньского значения 31,5. Июльское значение – самое низкое с ноября 2014 года, когда индекс составлял 11,5. Падение этого индикатора наблюдается уже четвертый месяц подряд. По итогам дня, британский FTSE повысился на 0,23%, DAX (Германия) увеличился на 0,28%, CAC 40 (Франция) поднялся на 0,69%.

Цена августовского контракта нефти марки Brent выросла на \$0,66 и составила \$58,51/баррель.

УБ	Индекс	Изменение	Объем, УАИ млн.
	1 007,90	0,94%	



**В Украине**

Торги на Украинской бирже открылись на нейтральной территории, однако после 15:00 была отмечена негативная динамика торгов. Значение индекса УБ по итогам торгов снизилось на 0,80% и составило 999,79.

Объем торгов акциями на рынке заявок составил 1,5 млн. грн. Объем торгов на срочном рынке был равен 3,4 млн. грн. Общий объем торгов за вчерашний день – 15,5 млн. грн.

Из 10 акций индексной корзины, выросли в цене 3. Лидерами роста стали акции Алчевского меткомбината (+2,34%). В аутсайдерах были акции Авдеевского коксохима (-7,67%) и Крюковского вагоностроительного завода (-3,36%).

Значение на 9:49		
Фьючерс	Индексы	Изменение
<b>Dow Jones</b>	17 881,00	-0,11%
<b>S &amp; P 500</b>	2 092,75	-0,08%
<b>NASDAQ 100</b>	4 490,00	0,04%

**Премаркет**

Внешний фон при открытии смешанный. Рост ВВП Китая во втором квартале текущего года составил 7%. По итогам прошлого года ВВП Китая вырос на 7,4%, что стало самым худшим показателем за последние почти 25 лет. Азиатские индексы сегодня утром показывают смешанную динамику. Японский Nikkei повысился на 0,38%, Hong Kong Hang Seng снижается на 0,56%.

Фьючерсы на американские индексы повышаются в районе +0,13%. По состоянию на 10:01 российские индексы в минусе: ММВБ понижается на 1,01%, РТС уменьшается на 1,23%.

Товарные рынки		
<b>Oil Brent</b>	57,85	-1,50%
<b>Gold</b>	1 154,00	-0,46%

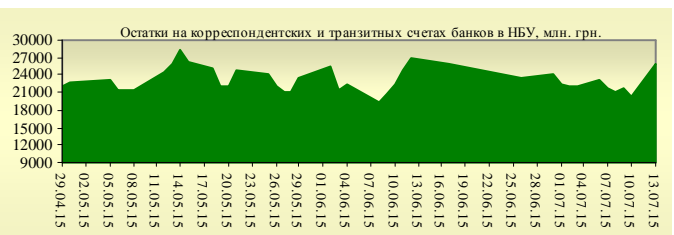
**Наши ожидания**

Ожидаем открытие украинского рынка на нейтральной территории. Сегодня в Великобритании опубликуют количество заявок на пособие по безработице (15:30).

В США опубликуют индекс цен производителей (PPI) (15:30). В 17:00 состоятся выступление председателя ФРС Джанет Йеллен.

13.07			
Межбанк, кредиты	о/п	7 дн.	30 дн.
<b>KIBID (UAH)</b>	20,83		
<b>KIBOR (UAH)</b>	24,50		
<b>KIBID (USD)</b>	6,00		
<b>KIBOR (USD)</b>	8,75		

Межбанк, валюта		Bid/Ask
закрытие 13.07		
<b>UAH/USD</b>		21,9500 / 22,1000
<b>UAH/EUR</b>		24,2390 / 24,4020
<b>UAH/RUB</b>		0,3860 / 0,3890



**Финансовые мультипликаторы украинских эмитентов**

Тикер	Название	Цена закрытия, грн.	P/E	P/S	EV/S	EV/Ebitda	P/B
<b>Металлургия</b>							
ALMK	Алчевский металлургический комбинат (31.12.2014)	0,0128	neg	0,02	2,78	14,07	neg
AZST	Азовсталь (31.12.2014)	0,779	3,58	0,15	0,15	1,57	0,16
ENMZ	Енакиевский МЗ (31.12.2014)	16,5	neg	0,02	0,44	68,70	0,24
MMKI	ММК им. Ильича (31.12.2014)	0,13	3,55	0,06	0,05	0,53	0,09
<b>Коксохимическая промышленность</b>							
ALKZ	Алчевский коксохимический завод (31.12.2014)	0,0237	neg	0,40	38,09	198,12	neg
AVDK	Авдеевский коксохимический завод (31.12.2014)	1,148	neg	0,04	0,03	neg	0,03
YASK	Ясиновский коксохимический завод (31.12.2014)	0,229	neg	0,03	0,03	neg	0,05
<b>Горнодобывающая промышленность</b>							
CGOK	Центральный ГОК (30.06.2014)	6,95	4,02	0,69	0,68	1,93	1,10
SGOK	Северный ГОК (30.06.2014)	6,8163	3,92	1,02	1,22	1,72	0,94
<b>Шахты</b>							
SHKD	Шахта Комсомолец Донбасса (31.12.2014)	0,5	neg	0,14	0,83	2,50	0,11
SHCHZ	Шахтоуправление "Покровское" (31.12.2014)	0,25	neg	0,08	0,30	neg	0,17
<b>Трубная промышленность</b>							
NVTR	Интерпайп Новомосковский ТРЗ (31.12.2014)	0,1851	neg	0,03	0,47	2,02	0,06
HRTR	Харьковский трубный завод (31.12.2014)	0,205	1,23	0,18	0,18	0,50	0,28
<b>Энергетика</b>							
CEEN	Центрэнерго (31.12.2014)	7,734	40,47	0,38	0,38	9,17	1,18
CHEN	Чернівціобленерго (31.12.2014)	8,81	23,30	0,67	0,78	7,22	3,03
CHEON	Чернігівобленерго (31.12.2014)	1,4	2,92	0,15	0,10	1,31	0,32
CHON	Черкасиобленерго (31.12.2014)	1,199	44,70	0,12	0,12	2,37	0,69
DNEN	Днепроэнерго (31.12.2014)	429,9	neg	0,26	0,17	1,34	0,34
DNON	Днепрооблэнерго (31.12.2014)	80	10,90	0,03	0,12	2,35	0,32
DOEN	Донбассэнерго (31.12.2014)	21,39	5,01	0,10	0,25	1,02	0,40
DOON	Донецькобленерго (31.12.2014)	2,8	neg	0,04	0,43	neg	0,20
HMON	Хмельницькобленерго (31.12.2014)	1,6	8,30	0,20	0,20	2,00	0,30
KION	Кіровоградобленерго (31.12.2014)	1,2	neg	0,13	0,14	3,07	0,17
KOEN	Київобленерго (31.12.2014)	0,55	488,88	0,17	0,21	2,76	0,23
KREN	Крымэнерго (31.12.2014)	0,65	neg	0,05	0,20	2,07	0,08
LVON	Львівобленерго (31.12.2014)	1,25	neg	0,10	0,13	1,48	0,08
MOEN	Миколаївобленерго (31.12.2014)	1,02	10,57	0,11	0,34	4,68	0,45
ODEN	Одесаобленерго (31.12.2014)	0,485	neg	0,08	0,24	1,49	0,12
PREN	Прикарпаттяобленерго (31.12.2014)	0,9	2,58	0,08	0,12	1,07	0,07
VOEN	Волиньобленерго (31.12.2014)	0,294	neg	0,17	0,15	2,46	0,21
ZAEN	Западэнерго (31.12.2014)	164	neg	0,17	0,32	3,59	0,87
ZHEN	Житомироблэнерго (31.12.2014)	1,995	neg	0,16	0,24	1,74	0,12
ZOEN	Закарпаттяобленерго (31.12.2014)	1,601	3,32	0,20	0,44	0,39	0,27
<b>Машиностроение</b>							
KRAZ	АвтоКрАЗ (31.12.2014)	0,1	neg	0,13	1,24	4,13	0,38
KVBZ	Крюковский вагоностроительный завод (31.12.2014)	9,83	neg	0,40	0,52	neg	0,46
LTPL	Лугансктепловоз (31.12.2014)	1	3,25	0,09	0,48	2,57	0,26
LUAZ	Богдан Моторс (31.12.2014)	0,0193	neg	0,19	6,79	3,43	neg
MSICH	Мотор Сич (31.12.2014)	2731	3,64	0,53	0,50	1,27	0,53
MZVM	Мариупольский ЗВМ (31.12.2014)	0,026	0,30	0,07	0,07	0,07	0,03
SMASH	СМНПО им. М.В.Фрунзе (31.12.2014)	4,799	neg	0,32	3,01	7,04	neg
SVGZ	Стахановский вагоностроительный завод (31.12.2014)	0,241	neg	0,19	2,97	29,15	0,14
<b>Нефтегазовая отрасль</b>							
UNAF	Укрнафта (31.12.2014)	292,9	12,56	0,57	0,58	3,52	1,07

Банки							
BAVL	Райффайзен Банк Аваль (30.06.2014)	0,0906	neg	x	x	x	0,38
USCB	Укрсоцбанк (30.06.2014)	0,0865	119,80	x	x	x	0,18
Другие отрасли							
KFTP	Слов'янські шпалери (31.12.2014)	50	1,36	0,17	0,18	0,79	0,32
MTBD	Мостобуд (31.12.2013)	5,7	neg	0,03	7,07	neg	neg
SLVT	Славутич (31.12.2014)	1,1817	neg	0,15	9,86	neg	neg
SLAV	Карлсберг Україна (31.12.2014)	8,2053	9,92	2,42	0,30	1,15	2,72
STIR	Стирол (31.12.2014)	6,99	neg	0,16	1,34	neg	neg
SUNI	САН ІнБев Україна (31.12.2014)	0,12	neg	0,34	0,39	4,31	1,18
UTLM	Укртелеком (31.12.2014)	0,1452	9,50	0,42	0,74	3,61	0,59
ZATR	Запоріжтрансформатор (31.12.2014)	1,99	neg	3,22	6,06	37,00	2,59
MHPC	MHP S.A. (31.12.2014)	240,01	neg	0,84	1,65	4,09	2,07

## АНАЛИТИЧЕСКИЙ ДЕПАРТАМЕНТ

Егор Бурков  
[EBurkov@itt-group.com](mailto:EBurkov@itt-group.com)

Украина, 03150 Киев  
 ул. Физкультуры, д. 30  
 т.: +380(44) 494-1575  
 ф.: +380(44) 287-2112  
[www.itt-group.com](http://www.itt-group.com)