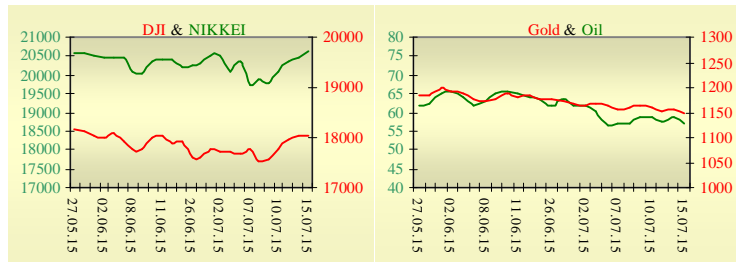
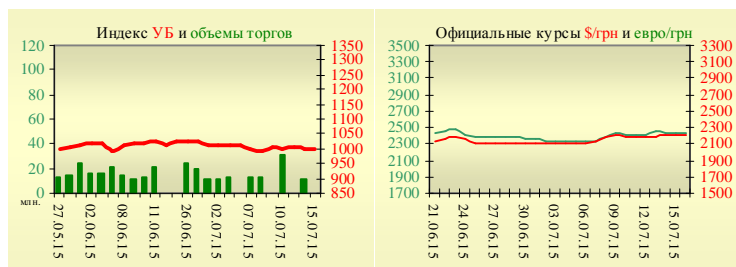


Утренний обзор фондового рынка от 16.07.2015 г.

Индекс	Значение на закрытие	Изменение
Dow Jones	18 050,17	-0,02%
S&P 500	2 107,40	-0,07%
NASDAQ comp	5 098,94	-0,12%
FTSE 100	6 753,75	0,00%
CAC 40	5 047,24	0,29%
DAX 30	11 539,66	0,20%
Nikkei 225	20 600,12	0,67%



УБ	Индекс	Изменение	Объем, UAH млн.
	996,19	-0,36%	



Значение на 9:57		
Фьючерс	Индексы	Изменение
Dow Jones	18 041,00	0,27%
S&P 500	2 110,25	0,28%
NASDAQ 100	4 548,25	0,26%

Товарные рынки		
Oil Brent	57,05	-2,50%
Gold	1 147,40	-0,86%

15.07			
Межбанк, кредиты	о/п	7 дн.	30 дн.
KIBID (UAH)	20,00		
KIBOR (UAH)	23,20		
KIBID (USD)	5,00		
KIBOR (USD)	7,33		

Bid/Ask	
закрытие 15.07	
UAH/USD	22,0500 / 22,2000
UAH/EUR	24,1640 / 24,3260
UAH/RUB	0,3870 / 0,3900

Последнее закрытие

В среду, 15 июля, торги в США завершились незначительным снижением основных индексов. В среду, на слушаниях в Конгрессе глава ФРС Джанет Йеллен заявила, что замедление роста экономики Китая и проблемы Греции являются риском для экономического роста в США. Тем не менее, она не исключила, что в целом восстановление мировой экономики пойдет более быстрыми темпами, чем ожидалось, что поддержит экономическую активность в США. Вышедшая вчера макроэкономическая статистика оказалась лучше прогнозов. Промышленное производство в США в июне выросло в месячном выражении на 0,3%, следует из сообщения ФРС США. Данные оказались лучше прогнозов аналитиков, которые ожидали роста показателя на 0,2%. Загрузка промышленных мощностей в июне увеличилась по сравнению с пересмотренным показателем мая и составила 78,4%. Эксперты ожидали июньский показатель на уровне 78,1%. По итогам дня, индекс Dow Jones снизился на 0,02%, S&P уменьшился на 0,07%, Nasdaq опустился на 0,12%.

Европейские биржи закрылись ростом основных индикаторов. На инвесторов оказывало давление голосование в греческом парламенте по соглашению с кредиторами о реформах. В случае успешного голосования в парламенте, Греция открывается дорога к принятию европейскими структурами решения о выделении средств, необходимых для возобновления работы греческих банков и погашения 20 июля долга в 3,5 млрд. евро перед Европейским центральным банком. По итогам дня, DAX (Германия) увеличился на 0,20%, CAC 40 (Франция) поднялся на 0,29%.

Цена августовского контракта нефти марки Brent упала на \$1,46 и составила \$57,05/баррель.

В Украине

Торги на Украинской бирже открылись незначительным снижением, и в течение дня проходили без определенной динамики. Значение индекса УБ по итогам торгов снизилось на 0,36% и составило 996,19. Объем торгов акциями на рынке заявок составил 2,1 млн. грн. Объем торгов на срочном рынке был равен 5,7 млн. грн. Общий объем торгов за вчерашний день – 15,7 млн. грн.

Из 10 акций индексной корзины, выросли в цене 3. Лидерами роста стали акции Авдеевского коксохима (+5,03%). В аутсайдерах были акции Енакиевского металлургии (-3,51%).

По информации от Министерства финансов, Украина должна выплатить 103,52 млрд. гривен внешнего государственного долга в августе-декабре 2015 года. По коммерческим кредитам в августе-декабре текущего года Украина должна будет выплатить 91,52 млрд. гривен, по кредитам международных организаций - 10,8 млрд. гривен, официальным кредитам - 164,53 млн. гривен.

Премаркет

Внешний фон при открытии нейтральный. Парламент Греции принял в четверг пакет мер, необходимых для одобрения кредиторами программы финансовой помощи. Азиатские индексы сегодня утром в основном растут. Японский Nikkei повысился на 0,67%, Hong Kong Hang Seng увеличивается на 0,11%.

Фьючерсы на американские индексы повышаются в районе 0,26% – 0,28%.

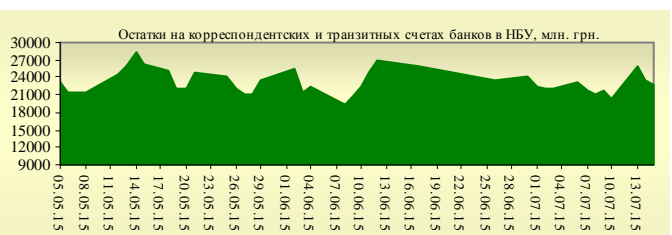
По состоянию на 10:02 российские индексы в минусе: ММВБ понижается на 0,12%, РТС уменьшается на 0,37%.

Наши ожидания

Ожидаем открытие украинского рынка на нейтральной территории. Сегодня в еврозоне опубликуют индекс потребительских цен (12:00), и решение ЕЦБ по процентной ставке (14:45).

В США опубликуют количество первичных заявок на получение пособий по безработице (15:30) и индекс производственной активности от ФРБ Филадельфии (17:00).

В 17:00 состоится выступление председателя ФРС Джанет Йеллен.



Финансовые мультипликаторы украинских эмитентов

Тикер	Название	Цена закрытия, грн.	P/E	P/S	EV/S	EV/Ebitda	P/B
Металлургия							
ALMK	Алчевский металлургический комбинат (31.12.2014)	0,0131	neg	0,02	2,78	14,08	neg
AZST	Азовсталь (31.12.2014)	0,765	3,51	0,14	0,15	1,55	0,16
ENMZ	Енакиевский МЗ (31.12.2014)	16,3	neg	0,02	0,44	68,67	0,24
MMKI	ММК им. Ильича (31.12.2014)	0,13	3,55	0,06	0,05	0,53	0,09
Коксохимическая промышленность							
ALKZ	Алчевский коксохимический завод (31.12.2014)	0,0171	neg	0,29	37,98	197,55	neg
AVDK	Авдеевский коксохимический завод (31.12.2014)	1,111	neg	0,03	0,03	neg	0,03
YASK	Ясиновский коксохимический завод (31.12.2014)	0,22	neg	0,03	0,03	neg	0,05
Горнодобывающая промышленность							
CGOK	Центральный ГОК (30.06.2014)	6,95	4,02	0,69	0,68	1,93	1,10
SGOK	Северный ГОК (30.06.2014)	6,8163	3,92	1,02	1,22	1,72	0,94
Шахты							
SHKD	Шахта Комсомолец Донбасса (31.12.2014)	0,5	neg	0,14	0,83	2,50	0,11
SHCHZ	Шахтоуправление "Покровское" (31.12.2014)	0,25	neg	0,08	0,30	neg	0,17
Трубная промышленность							
NVTR	Интерпайп Новомосковский ТРЗ (31.12.2014)	0,1851	neg	0,03	0,47	2,02	0,06
HRTR	Харьковский трубный завод (31.12.2014)	0,2	1,20	0,17	0,17	0,49	0,28
Энергетика							
CEEN	Центрэнерго (31.12.2014)	7,758	40,59	0,38	0,38	9,20	1,18
CHEN	Чернівціобленерго (31.12.2014)	8,81	23,30	0,67	0,78	7,22	3,03
CHEON	Чернігівобленерго (31.12.2014)	1,4	2,92	0,15	0,10	1,31	0,32
CHON	Черкасиобленерго (31.12.2014)	1,199	44,70	0,12	0,12	2,37	0,69
DNEN	Днепроэнерго (31.12.2014)	429,9	neg	0,26	0,17	1,34	0,34
DNON	Днепрооблэнерго (31.12.2014)	80	10,90	0,03	0,12	2,35	0,32
DOEN	Донбассэнерго (31.12.2014)	20,8178	4,88	0,10	0,25	1,01	0,39
DOON	Донецькобленерго (31.12.2014)	2,8	neg	0,04	0,43	neg	0,20
HMON	Хмельницькобленерго (31.12.2014)	1,6	8,30	0,20	0,20	2,00	0,30
KION	Кіровоградобленерго (31.12.2014)	1,2	neg	0,13	0,14	3,07	0,17
KOEN	Київобленерго (31.12.2014)	0,55	488,88	0,17	0,21	2,76	0,23
KREN	Крымэнерго (31.12.2014)	0,65	neg	0,05	0,20	2,07	0,08
LVON	Львівобленерго (31.12.2014)	1,25	neg	0,10	0,13	1,48	0,08
MOEN	Миколаївобленерго (31.12.2014)	1,02	10,57	0,11	0,34	4,68	0,45
ODEN	Одесаобленерго (31.12.2014)	0,485	neg	0,08	0,24	1,49	0,12
PREN	Прикарпаттяобленерго (31.12.2014)	0,9	2,58	0,08	0,12	1,07	0,07
VOEN	Волиньобленерго (31.12.2014)	0,294	neg	0,17	0,15	2,46	0,21
ZAEN	Западэнерго (31.12.2014)	164	neg	0,17	0,32	3,59	0,87
ZHEN	Житомироблэнерго (31.12.2014)	1,5	neg	0,12	0,20	1,45	0,09
ZOEN	Закарпаттяобленерго (31.12.2014)	1,601	3,32	0,20	0,44	0,39	0,27
Машиностроение							
KRAZ	АвтоКрАЗ (31.12.2014)	0,1	neg	0,13	1,24	4,13	0,38
KVBZ	Крюковский вагоностроительный завод (31.12.2014)	9,4	neg	0,38	0,50	neg	0,44
LTPL	Лугансктепловоз (31.12.2014)	0,6	1,95	0,05	0,44	2,37	0,16
LUAZ	Богдан Моторс (31.12.2014)	0,0192	neg	0,19	6,79	3,43	neg
MSICH	Мотор Сич (31.12.2014)	2688	3,58	0,52	0,49	1,25	0,52
MZVM	Мариупольский ЗВМ (31.12.2014)	0,026	0,30	0,07	0,07	0,07	0,03
SMASH	СМНПО им. М.В.Фрунзе (31.12.2014)	4,799	neg	0,32	3,01	7,04	neg
SVGZ	Стахановский вагоностроительный завод (31.12.2014)	0,241	neg	0,19	2,97	29,15	0,14
Нефтегазовая отрасль							
UNAF	Укрнафта (31.12.2014)	295,15	12,66	0,57	0,58	3,55	1,08

Банки							
BAVL	Райффайзен Банк Аваль (30.06.2014)	0,0893	neg	x	x	x	0,37
USCB	Укрсоцбанк (30.06.2014)	0,088	121,88	x	x	x	0,19
Другие отрасли							
KFTP	Слов'янські шпалери (31.12.2014)	50	1,36	0,17	0,18	0,79	0,32
MTBD	Мостобуд (31.12.2013)	5,7	neg	0,03	7,07	neg	neg
SLVT	Славутич (31.12.2014)	1,1817	neg	0,15	9,86	neg	neg
SLAV	Карлсберг Україна (31.12.2014)	8,2053	9,92	2,42	0,30	1,15	2,72
STIR	Стирол (31.12.2014)	6,3	neg	0,14	1,32	neg	neg
SUNI	САН ІнБев Україна (31.12.2014)	0,12	neg	0,34	0,39	4,31	1,18
UTLM	Укртелеком (31.12.2014)	0,1452	9,50	0,42	0,74	3,61	0,59
ZATR	Запоріжтрансформатор (31.12.2014)	1,99	neg	3,22	6,06	37,00	2,59
MHPC	MHP S.A. (31.12.2014)	240,01	neg	0,84	1,64	4,09	2,06

АНАЛИТИЧЕСКИЙ ДЕПАРТАМЕНТ

Егор Бурков
EBurkov@itt-group.com

Украина, 03150 Киев
 ул. Физкультуры, д. 30
 т.: +380(44) 494-1575
 ф.: +380(44) 287-2112
www.itt-group.com