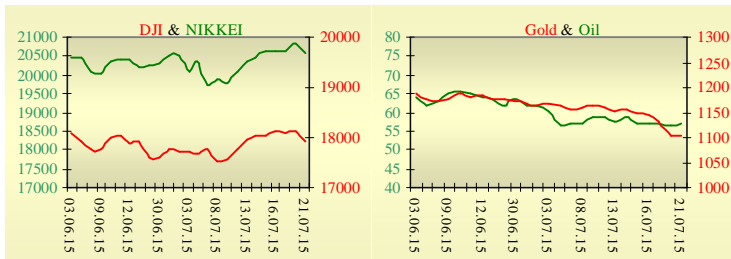


Утренний обзор фондового рынка от 22.07.2015 г.

Индекс	Значение на закрытие	Изменение
Dow Jones	17 919,29	-1,00%
S & P 500	2 119,21	-0,43%
NASDAQ comp	5 208,12	-0,21%
FTSE 100	6 769,07	-0,29%
CAC 40	5 106,57	-0,70%
DAX 30	11 604,80	-1,12%
Nikkei 225	20 593,67	-1,19%



Последнее закрытие

Во вторник, 21 июля, торги в США завершили снижением основных индексов, на фоне отсутствия важной макроэкономической статистики. Негативно на рынки повлияли разочарывающие финансовые отчеты компаний технологического сектора. International Business Machines Corp., крупнейший мировой поставщик компьютерных услуг, сократила чистую прибыль во втором квартале 2015 года на 17%, выручку - на 13,5%. При этом скорректированная прибыль компании на акцию превзошла ожидания рынка, а выручка, снижение которой продолжается уже 13 кварталов подряд, не оправдала ожиданий. Акции IBM подешевели на дополнительных торгах после закрытия основной сессии в понедельник на 5,3%. Бумаги телекоммуникационной компании Verizon Communications снизились на 2,47%. Чистая прибыль компании составила \$4,35 млрд или \$1,04 на акцию, тогда как аналитики прогнозировали \$1,01 на акцию. По итогам дня, индекс Dow Jones снизился на 1%, S&P уменьшился на 0,43%, Nasdaq опустился на 0,21%.

Европейские биржи закрылись снижением основных индикаторов, на фоне слабой отчетности ряда крупных европейских компаний за минувший квартал. По итогам дня, британский FTSE снизился на 0,29%, DAX (Германия) уменьшился на 1,12%, CAC 40 (Франция) опустился на 0,70%.

Цена августовского контракта нефти марки Brent повысилась на \$0,39 и составила \$57,04/баррель.

В Украине

Торги на Украинской бирже открылись на нейтральной территории, и в течение дня проходили без определенной динамики. Значение индекса УБ по итогам торгов снизилось на 0,18% и составило 977,29. Объем торгов акциями на рынке заявок составил 1,9 млн. грн. Объем торгов на срочном рынке был равен 10,8 млн. грн. Общий объем торгов за вчерашний день – 21,8 млн. грн.

Из 10 акций индексной корзины, выросли в цене 4. Лидерами роста стали акции Крюковского вагоностроительного завода (+1,16%). В аутсайдерах были акции Енакиевского металлургии (-2,13%).

Минфин по итогам планового первичного размещения валютных облигаций внутреннего госзайма на аукционе во вторник привлек 205,196 млн. долларов. Ведомство продало гособлигации со сроком обращения 364 дня с погашением 20 июля 2016 года и средневзвешенной доходностью 8,79%.

Премаркет

Внешний фон при открытии умеренно негативный.

Азиатские индексы сегодня утром в основном снижаются. Японский Nikkei снизился на 1,19%, Hong Kong Hang Seng снижается на 1,03%. Фьючерсы на американские индексы незначительно в районе 0,47% – 1,29%.

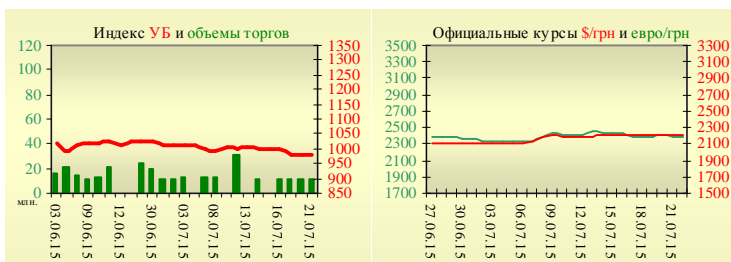
По состоянию на 10:05 российские индексы в минусе: ММВБ понижается на 0,50%, РТС уменьшается на 0,65%.

Наши ожидания

Ожидаем открытие украинского рынка незначительным снижением. Сегодня в Европе опубликуют результаты голосования по изменению ставки Банка Англии (11:30).

В США опубликуют данные об уровне продаж на вторичном рынке жилья (17:00).

УБ	Индекс	Изменение	Объем, УАИ млн.
	977,29	-0,18%	11

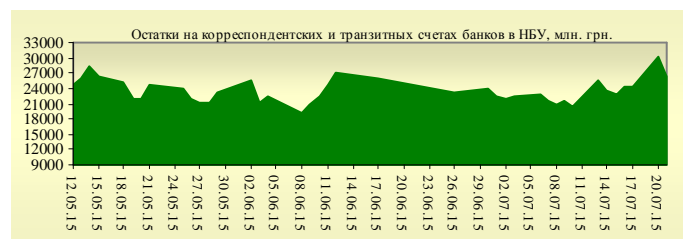


Значение на 9:51		
Фьючерс	Индексы	Изменение
Dow Jones	17 783,00	-0,47%
S & P 500	2 104,75	-0,46%
NASDAQ 100	4 607,25	-1,29%

Товарные рынки		
Oil Brent	57,04	0,69%
Gold	1 105,60	0,09%

Межбанк, кредиты	21.07	
	о/п	30 дн.
KIBID (UAH)	19,33	7 дн.
KIBOR (UAH)	22,67	
KIBID (USD)	6,25	
KIBOR (USD)	8,25	

Межбанк, валюта	Bid/Ask	
	закрытие 21.07	
UAH/USD	22,0000 / 22,1000	
UAH/EUR	23,9778 / 24,0867	
UAH/RUB	0,3869 / 0,3889	



Финансовые мультипликаторы украинских эмитентов

Тикер	Название	Цена закрытия, грн.	P/E	P/S	EV/S	EV/Ebitda	P/B
Металлургия							
ALMK	Алчевский металлургический комбинат (31.12.2014)	0,0123	neg	0,02	2,78	14,07	neg
AZST	Азовсталь (31.12.2014)	0,76	3,49	0,14	0,15	1,54	0,16
ENMZ	Енакиевский МЗ (31.12.2014)	17,03	neg	0,02	0,44	68,78	0,25
MMKI	ММК им. Ильича (31.12.2014)	0,13	3,55	0,06	0,05	0,53	0,09
Коксохимическая промышленность							
ALKZ	Алчевский коксохимический завод (31.12.2014)	0,017	neg	0,29	37,98	197,54	neg
AVDK	Авдеевский коксохимический завод (31.12.2014)	1,065	neg	0,03	0,03	neg	0,03
YASK	Ясиновский коксохимический завод (31.12.2014)	0,22	neg	0,03	0,03	neg	0,05
Горнодобывающая промышленность							
CGOK	Центральный ГОК (30.06.2014)	6,95	4,02	0,69	0,68	1,93	1,10
SGOK	Северный ГОК (30.06.2014)	6,54	3,76	0,98	1,18	1,67	0,90
Шахты							
SHKD	Шахта Комсомолец Донбасса (31.12.2014)	0,5	neg	0,14	0,83	2,50	0,11
SHCHZ	Шахтоуправление "Покровское" (31.12.2014)	0,25	neg	0,08	0,30	neg	0,17
Трубная промышленность							
NVTR	Интерпайп Новомосковский ТРЗ (31.12.2014)	0,18	neg	0,03	0,47	2,02	0,06
HRTR	Харьковский трубный завод (31.12.2014)	0,2067	1,24	0,18	0,18	0,51	0,28
Энергетика							
CEEN	Центрэнерго (31.12.2014)	7,46	39,03	0,36	0,36	8,84	1,14
CHEN	Чернівціобленерго (31.12.2014)	8,81	23,30	0,67	0,78	7,22	3,03
CHEON	Чернігівобленерго (31.12.2014)	1,4	2,92	0,15	0,10	1,31	0,32
CHON	Черкасиобленерго (31.12.2014)	1,199	44,70	0,12	0,12	2,37	0,69
DNEN	Днепроэнерго (31.12.2014)	400	neg	0,24	0,15	1,20	0,32
DNON	Днепрообленерго (31.12.2014)	80	10,90	0,03	0,12	2,35	0,32
DOEN	Донбассэнерго (31.12.2014)	20,22	4,74	0,10	0,25	0,99	0,38
DOON	Донецькобленерго (31.12.2014)	2,8	neg	0,04	0,43	neg	0,20
HMON	Хмельницькобленерго (31.12.2014)	1,6	8,30	0,20	0,20	2,00	0,30
KION	Кіровоградобленерго (31.12.2014)	1,2	neg	0,13	0,14	3,07	0,17
KOEN	Київобленерго (31.12.2014)	0,55	488,88	0,17	0,21	2,76	0,23
KREN	Крымэнерго (31.12.2014)	0,65	neg	0,05	0,20	2,07	0,08
LVON	Львівобленерго (31.12.2014)	1,25	neg	0,10	0,13	1,48	0,08
MOEN	Миколаївобленерго (31.12.2014)	1,02	10,57	0,11	0,34	4,68	0,45
ODEN	Одесаобленерго (31.12.2014)	0,485	neg	0,08	0,24	1,49	0,12
PREN	Прикарпаттяобленерго (31.12.2014)	0,9	2,58	0,08	0,12	1,07	0,07
VOEN	Волиньобленерго (31.12.2014)	0,294	neg	0,17	0,15	2,46	0,21
ZAEN	Западэнерго (31.12.2014)	135,1	neg	0,14	0,29	3,25	0,71
ZHEN	Житомиробленерго (31.12.2014)	1,789	neg	0,15	0,22	1,62	0,11
ZOEN	Закарпаттяобленерго (31.12.2014)	1,601	3,32	0,20	0,44	0,39	0,27
Машиностроение							
KRAZ	АвтоКрАЗ (31.12.2014)	0,1	neg	0,13	1,24	4,13	0,38
KVBZ	Крюковский вагоностроительный завод (31.12.2014)	9,54	neg	0,39	0,51	neg	0,45
LTPL	Лугансктепловоз (31.12.2014)	1,3	4,22	0,12	0,50	2,71	0,34
LUAZ	Богдан Моторс (31.12.2014)	0,0199	neg	0,20	6,80	3,43	neg
MSICH	Мотор Сич (31.12.2014)	2608	3,47	0,51	0,48	1,21	0,50
MZVM	Мариупольский ЗВМ (31.12.2014)	0,026	0,30	0,07	0,07	0,07	0,03
SMASH	СМНПО им. М.В.Фрунзе (31.12.2014)	4,799	neg	0,32	3,01	7,04	neg
SVGZ	Стахановский вагоностроительный завод (31.12.2014)	0,241	neg	0,19	2,97	29,15	0,14
Нефтегазовая отрасль							
UNAF	Укрнафта (31.12.2014)	292,5	12,54	0,57	0,58	3,52	1,07

Банки							
BAVL	Райффайзен Банк Аваль (30.06.2014)	0,0894	neg	x	x	x	0,37
USCB	Укрсоцбанк (30.06.2014)	0,088	121,88	x	x	x	0,19
Другие отрасли							
KFTP	Слов'янські шпалери (31.12.2014)	50	1,36	0,17	0,18	0,79	0,32
MTBD	Мостобуд (31.12.2013)	5,7	neg	0,03	7,07	neg	neg
SLVT	Славутич (31.12.2014)	1,1817	neg	0,15	9,86	neg	neg
SLAV	Карлсберг Україна (31.12.2014)	8,2053	9,92	2,42	0,30	1,15	2,72
STIR	Стирол (31.12.2014)	5,5	neg	0,12	1,30	neg	neg
SUNI	САН ІнБев Україна (31.12.2014)	0,12	neg	0,34	0,39	4,31	1,18
UTLM	Укртелеком (31.12.2014)	0,1452	9,50	0,42	0,74	3,61	0,59
ZATR	Запоріжтрансформатор (31.12.2014)	1,99	neg	3,22	6,06	37,00	2,59
MHPC	MHP S.A. (31.12.2014)	240,01	neg	0,83	1,64	4,08	2,06

АНАЛИТИЧЕСКИЙ ДЕПАРТАМЕНТ

Егор Бурков
EBurkov@itt-group.com

Украина, 03150 Киев
 ул. Физкультуры, д. 30
 т.: +380(44) 494-1575
 ф.: +380(44) 287-2112
www.itt-group.com