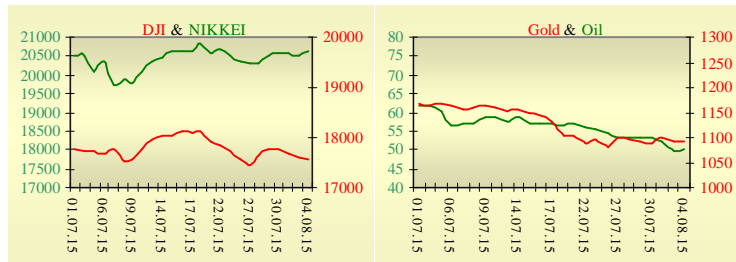
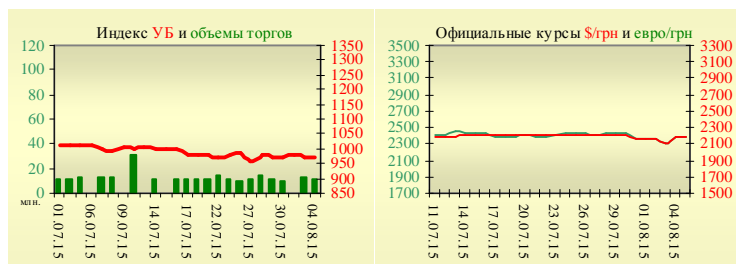


Утренний обзор фондового рынка от 05.08.2015 г.

Индекс	Значение на закрытие	Изменение
Dow Jones	17 550,69	-0,27%
S & P 500	2 093,32	-0,22%
NASDAQ comp	5 105,55	-0,19%
FTSE 100	6 686,57	-0,03%
CAC 40	5 112,14	-0,16%
DAX 30	11 456,07	0,11%
Nikkei 225	20 614,06	0,46%



УБ	Индекс	Изменение	Объем, УАИ млн.
	968,95	-0,41%	11,9



Значение на 9:54		
Фьючерс	Индексы	Изменение
Dow Jones	17 458,00	0,02%
S & P 500	2 087,75	0,23%
NASDAQ 100	4 563,00	0,25%

Товарные рынки		
Oil Brent	49,99	0,95%
Gold	1 090,65	-0,11%

Межбанк, кредиты		
	04.08	
	о/п	30 дн.
KIBID (UAH)	18,83	
KIBOR (UAH)	21,50	
KIBID (USD)	4,50	
KIBOR (USD)	6,50	

Межбанк, валюта		
	Bid/Ask закрытие 04.08	
UAH/USD	21,40 -0,30 / 21,65	-0,20
UAH/EUR	23,4670 -0,3570 / 23,7390	-0,2500
UAH/RUB	0,3390 -0,0070 / 0,3440	-0,0040

Последнее закрытие

Во вторник, 4 августа, торги в США завершились снижением основных индексов после заявлений председателя Федерального резервного банка Атланты. ФРС уже близка к началу цикла повышения краткосрочных ставок, экономика США к этому готова, заявил председатель ФРБ Атланты Дэннис Локхарт в интервью The Wall Street Journal. Сам он считает сентябрь "целесообразным временем" для перехода к повышению. В июне заказы промышленных предприятий США выросли на 1,8% по сравнению с маем. Темпы роста показателя совпали с прогнозами аналитиков. Согласно пересмотренным данным, в мае объем заказов понизился на 1,1%, а не на 1%, как сообщалось ранее. Заказы на товары длительного пользования (более 3 лет), на долю которых приходится более половины всех заказов промпредприятий, выросли в позапрошлом месяце на 3,4%. По итогам дня, индекс Dow Jones снизился на 0,27%, S&P уменьшился на 0,22%, Nasdaq опустился на 0,19%.

Европейские биржи закрылись снижением основных индикаторов. Небольшое влияние на индексы, оказали данные по еврозоне, показавшие, что по итогам июня цены производителей в еврозоне и ЕС снизились по 0,1% по сравнению с предыдущим месяцем. В годовом выражении индекс цен производителей уменьшился в июле на 2,2% в еврозоне и упал на 2,7% в ЕС. По итогам мая цены в еврозоне снизились на 2,0%. По итогам дня, британский FTSE снизился на 0,03%, DAX (Германия) увеличился на 0,11%, CAC 40 (Франция) опустился на 0,16%.

Цена сентябрьского контракта нефти марки Brent повысилась на \$0,47 и составила \$49,99/баррель.

В Украине

Торги на Украинской бирже открылись снижением, и в течение дня проходили с негативной динамикой. Значение индекса УБ по итогам торгов снизилось на 0,41% и составило 968,95.

Объем торгов акциями на рынке заявок составил 2,3 млн. грн. Объем торгов на срочном рынке был равен 4,1 млн. грн. Общий объем торгов за вчерашний день – 16 млн. грн.

Из 10 акций индексной корзины, выросли в цене 5. Лидерами роста стали акции Алчевского меткомбината (+4,80%). В аутсайдерах были акции Укрнефти (-5,03%).

НБУ во вторник получил от МВФ второй транш кредита по программе расширенного финансирования (EFF) в сумме \$1,7 млрд, сообщила глава НБУ Валерия Гонтарева.

Премаркет

Внешний фон при открытии умеренно позитивный. Азиатские индексы сегодня утром растут. Японский Nikkei повысился на 0,46%, Hong Kong Hang Seng увеличивается на 0,44%.

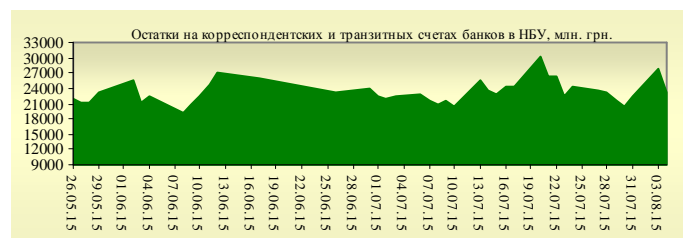
Фьючерсы на американские индексы повышаются в районе 0,02% – 0,25%.

По состоянию на 10:02 российские индексы в плюсе: ММВБ растет на 0,08%, РТС увеличивается на 0,56%.

Наши ожидания

Ожидаем открытие украинского рынка на нейтральной территории. Сегодня в Европе опубликуют индекс деловой активности (PMI) Италии, Франции, Германии, еврозоны и Великобритании (10:45-11:30).

В США опубликуют количество занятых в несельскохозяйственном секторе (15:15), композитный индекс деловой активности (PMI) от Markit (16:45), и индекс деловой активности в производственном секторе (PMI) от ISM (17:00).



Финансовые мультипликаторы украинских эмитентов

Тикер	Название	Цена закрытия, грн.	P/E	P/S	EV/S	EV/Ebitda	P/B
Металлургия							
ALMK	Алчевский металлургический комбинат (31.12.2014)	0,013	neg	0,02	2,78	14,08	neg
AZST	Азовсталь (31.12.2014)	0,77	3,53	0,14	0,15	1,56	0,16
ENMZ	Енакиевский МЗ (31.12.2014)	17,06	neg	0,02	0,44	68,79	0,25
MMKI	ММК им. Ильича (31.12.2014)	0,13	3,55	0,06	0,05	0,53	0,09
Коксохимическая промышленность							
ALKZ	Алчевский коксохимический завод (31.12.2014)	0,015	neg	0,25	37,95	197,36	neg
AVDK	Авдеевский коксохимический завод (31.12.2014)	0,98	neg	0,03	0,02	neg	0,03
YASK	Ясиновский коксохимический завод (31.12.2014)	0,3286	neg	0,05	0,05	neg	0,07
Горнодобывающая промышленность							
CGOK	Центральный ГОК (30.06.2014)	4,4046	2,55	0,44	0,43	1,21	0,70
SGOK	Северный ГОК (30.06.2014)	6,275	3,61	0,94	1,14	1,61	0,87
Шахты							
SHKD	Шахта Комсомолец Донбасса (31.12.2014)	0,718	neg	0,20	0,89	2,69	0,15
SHCHZ	Шахтоуправление "Покровское" (31.12.2014)	0,25	neg	0,08	0,30	neg	0,17
Трубная промышленность							
NVTR	Интерпайп Новомосковский ТРЗ (31.12.2014)	0,2	neg	0,03	0,47	2,03	0,07
HRTR	Харьковский трубный завод (31.12.2014)	0,2124	1,27	0,18	0,18	0,52	0,29
Энергетика							
CEEN	Центрэнерго (31.12.2014)	7,395	38,69	0,36	0,36	8,77	1,13
CHEN	Чернівціобленерго (31.12.2014)	8,81	23,30	0,67	0,78	7,22	3,03
CHEON	Чернігівобленерго (31.12.2014)	1,4	2,92	0,15	0,10	1,31	0,32
CHON	Черкасиобленерго (31.12.2014)	1,199	44,70	0,12	0,12	2,37	0,69
DNEN	Днепроэнерго (31.12.2014)	440	neg	0,27	0,18	1,39	0,35
DNON	Днепрооблэнерго (31.12.2014)	80	10,90	0,03	0,12	2,35	0,32
DOEN	Донбассэнерго (31.12.2014)	19,4	4,55	0,09	0,24	0,98	0,36
DOON	Донецькобленерго (31.12.2014)	2,8	neg	0,04	0,43	neg	0,20
HMON	Хмельницькобленерго (31.12.2014)	1,6	8,30	0,20	0,20	2,00	0,30
KION	Кіровоградобленерго (31.12.2014)	1,8	neg	0,19	0,20	4,43	0,26
KOEN	Київобленерго (31.12.2014)	0,55	488,88	0,17	0,21	2,76	0,23
KREN	Крымэнерго (31.12.2014)	0,7	neg	0,06	0,21	2,11	0,09
LVON	Львівобленерго (31.12.2014)	1,25	neg	0,10	0,13	1,48	0,08
MOEN	Миколаївобленерго (31.12.2014)	1,02	10,57	0,11	0,34	4,68	0,45
ODEN	Одесаобленерго (31.12.2014)	0,601	neg	0,11	0,26	1,61	0,15
PREN	Прикарпаттяобленерго (31.12.2014)	0,9	2,58	0,08	0,12	1,07	0,07
VOEN	Волиньобленерго (31.12.2014)	0,294	neg	0,17	0,15	2,46	0,21
ZAEN	Западэнерго (31.12.2014)	170	neg	0,18	0,32	3,66	0,90
ZHEN	Житомироблэнерго (31.12.2014)	1,789	neg	0,15	0,22	1,62	0,11
ZOEN	Закарпаттяобленерго (31.12.2014)	1,601	3,32	0,20	0,44	0,39	0,27
Машиностроение							
KRAZ	АвтоКрАЗ (31.12.2014)	0,1132	neg	0,15	1,25	4,19	0,43
KVBZ	Крюковский вагоностроительный завод (31.12.2014)	9,9467	neg	0,40	0,52	neg	0,47
LTPL	Лугансктепловоз (31.12.2014)	0,921	2,99	0,08	0,47	2,53	0,24
LUAZ	Богдан Моторс (31.12.2014)	0,0209	neg	0,21	6,81	3,44	neg
MSICH	Мотор Сич (31.12.2014)	2647,5	3,53	0,51	0,48	1,23	0,51
MZVM	Мариупольский ЗВМ (31.12.2014)	0,024	0,28	0,07	0,07	0,07	0,03
SMASH	СМНПО им. М.В.Фрунзе (31.12.2014)	3,999	neg	0,26	2,95	6,92	neg
SVGZ	Стахановский вагоностроительный завод (31.12.2014)	0,2088	neg	0,16	2,94	28,91	0,12
Нефтегазовая отрасль							
UNAF	Укрнафта (31.12.2014)	270,3	11,59	0,53	0,53	3,26	0,99

Банки							
BAVL	Райффайзен Банк Аваль (30.06.2014)	0,0862	neg	x	x	x	0,36
USCB	Укрсоцбанк (30.06.2014)	0,0887	122,85	x	x	x	0,19
Другие отрасли							
KFTP	Слов'янські шпалери (31.12.2014)	50	1,36	0,17	0,18	0,79	0,32
MTBD	Мостобуд (31.12.2013)	7	neg	0,04	7,08	neg	neg
SLVT	Славутич (31.12.2014)	1,1817	neg	0,15	9,86	neg	neg
SLAV	Карлсберг Україна (31.12.2014)	8,2053	9,92	2,42	0,30	1,15	2,72
STIR	Стирол (31.12.2014)	3,71	neg	0,08	1,26	neg	neg
SUNI	САН ІнБев Україна (31.12.2014)	0,1	neg	0,29	0,34	3,69	0,99
UTLM	Укртелеком (31.12.2014)	0,1798	11,76	0,52	0,84	4,09	0,73
ZATR	Запоріжтрансформатор (31.12.2014)	2,25	neg	3,64	6,48	39,58	2,92
MHPC	MHP S.A. (31.12.2014)	240,005	neg	0,85	1,66	4,11	2,09

АНАЛИТИЧЕСКИЙ ДЕПАРТАМЕНТ

Егор Бурков
EBurkov@itt-group.com

Украина, 03150 Киев
 ул. Физкультуры, д. 30
 т.: +380(44) 494-1575
 ф.: +380(44) 287-2112
www.itt-group.com