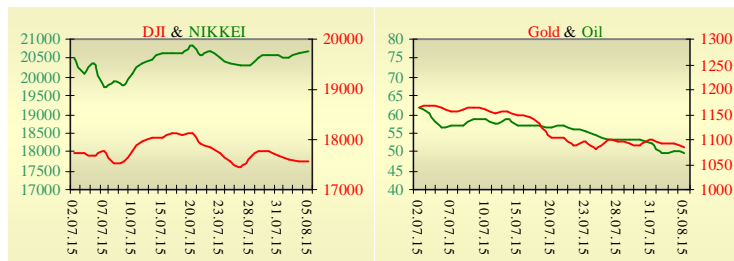
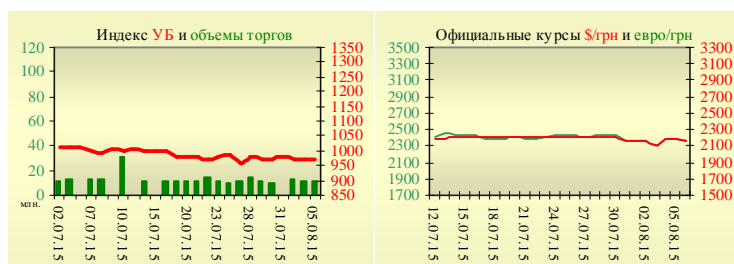


**Утренний обзор фондового рынка от 06.08.2015 г.**

Индекс	Значение на закрытие	Изменение
<b>Dow Jones</b>	17 540,47	<b>-0,06%</b>
<b>S &amp; P 500</b>	2 099,84	<b>0,31%</b>
<b>NASDAQ comp</b>	5 139,95	<b>0,67%</b>
<b>FTSE 100</b>	6 752,41	<b>0,98%</b>
<b>CAC 40</b>	5 196,73	<b>1,65%</b>
<b>DAX 30</b>	11 636,30	<b>1,57%</b>
<b>Nikkei 225</b>	20 664,44	<b>0,24%</b>



УБ	Индекс	Изменение	Объем, УАИ млн.
	971,13	0,22%	10,8



Значение на 9:58		
Фьючерс	Индексы	Изменение
<b>Dow Jones</b>	17 464,00	<b>-0,06%</b>
<b>S &amp; P 500</b>	2 093,00	<b>-0,04%</b>
<b>NASDAQ 100</b>	4 591,50	<b>-0,04%</b>

Товарные рынки		
<b>Oil Brent</b>	49,59	<b>-0,80%</b>
<b>Gold</b>	1 085,10	<b>-0,51%</b>

Межбанк, кредиты			
05.08			
	о/п	7 дн.	30 дн.
<b>KIBID (UAH)</b>	18,33		
<b>KIBOR (UAH)</b>	21,33		
<b>KIBID (USD)</b>	4,75		
<b>KIBOR (USD)</b>	7,25		

Межбанк, валюта		Bid/Ask	
закрытие 05.08			
<b>UAH/USD</b>	21,80	+0,40	21,93 +0,28
<b>UAH/EUR</b>	23,7830	+0,3160	23,9230 +0,1840
<b>UAH/RUB</b>	0,3470	+0,0080	0,3490 +0,0050

**Последнее закрытие**

В среду, 5 августа, торги в США завершили рост основных индексов, на фоне выхода неоднозначной макроэкономической статистики. Дефицит торгового баланса США в июне вырос на 2,9 миллиарда долларов, или на 7% по сравнению с пересмотренным показателем мая и составил 43,8 миллиарда долларов. Аналитики ожидали, что дефицит внешнеторгового баланса США вырастет до 42,9 миллиарда долларов. Число занятых от ADP выросло в июле всего на 185 тысяч против ожиданий в 216 тысяч и 229 тысяч в июне. Однако, индекс экономических условий ISM в непродовольственной сфере увеличился с 56,0 в июне до 60,3 в июле, хотя аналитики ожидали 56,2. По итогам дня, индекс Dow Jones снизился на 0,06%, S&P увеличился на 0,31%, Nasdaq поднялся на 0,67%.

Европейские биржи закрылись ростом основных индикаторов. Индекс деловой активности PMI в сфере услуг Еврозоны снизился в июле до 54,0 с 54,4 в июне, выше предварительного значения за июль в 53,8. Индекс выше 50,00 в течение последних двух лет. По итогам дня, британский FTSE повысился на 0,98%, DAX (Германия) увеличился на 1,57%, CAC 40 (Франция) поднялся на 1,65%.

Цена сентябрьского контракта нефти марки Brent понизилась на \$0,40 и составила \$49,59/баррель.

**В Украине**

Торги на Украинской бирже открылись на нейтральной территории, и в течение дня проходили без определенной динамики. Значение индекса УБ по итогам торгов повысилось на 0,22% и составило 971,13.

Объем торгов акциями на рынке заявок составил 2,3 млн. грн. Объем торгов на срочном рынке был равен 7,6 млн. грн. Общий объем торгов за вчерашний день – 18,4 млн. грн.

Из 10 акций индексной корзины, выросли в цене 6. Лидерами роста стали акции Алчевского меткомбината (+6,15%). В аутсайдерах были акции Мотор Сичи (-0,70%).

В июле золотовалютные резервы Украины выросли на 112 млн. долл. и составили 10,375 млрд. долл. Эта цифра не учитывает транс МВФ в 1,7 млрд. долл., который получили во вторник.

Международный валютный фонд прогнозирует на 2016 г. замедление темпа инфляции в Украине до 12%.

**Премаркет**

Внешний фон при открытии умеренно негативный.

Азиатские индексы сегодня утром показывают смешанную динамику. Японский Nikkei повысился на 0,24%, Hong Kong Hang Seng снижается на 0,56%.

Фьючерсы на американские индексы незначительно снижаются в районе 0,04% – 0,06%.

По состоянию на 10:02 российские индексы в минусе: ММВБ понижается на 0,08%, РТС уменьшается на 0,60%.

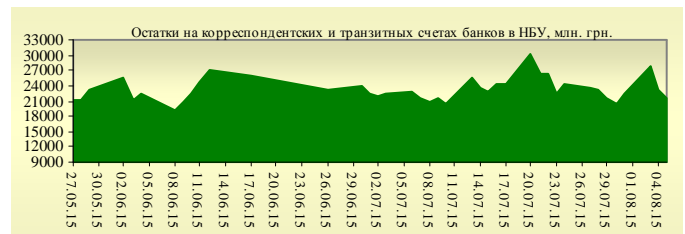
**Наши ожидания**

Ожидаем открытие украинского рынка на нейтральной территории.

Сегодня в Украине, после закрытия торгов, опубликуют индекс потребительских цен (17:46).

В Европе опубликуют индекс деловой активности PMI в розничном секторе (11:10) и решение Банка Англии по процентной ставке (14:00).

В США опубликуют количество первичных заявок на получение пособий по безработице (15:30).



**Финансовые мультипликаторы украинских эмитентов**

Тикер	Название	Цена закрытия, грн.	P/E	P/S	EV/S	EV/Ebitda	P/B
<b>Металлургия</b>							
ALMK	Алчевский металлургический комбинат (31.12.2014)	0,013	neg	0,02	2,78	14,08	neg
AZST	Азовсталь (31.12.2014)	0,77	3,53	0,14	0,15	1,56	0,16
ENMZ	Енакиевский МЗ (31.12.2014)	17,06	neg	0,02	0,44	68,79	0,25
MMKI	ММК им. Ильича (31.12.2014)	0,13	3,55	0,06	0,05	0,53	0,09
<b>Коксохимическая промышленность</b>							
ALKZ	Алчевский коксохимический завод (31.12.2014)	0,015	neg	0,25	37,95	197,36	neg
AVDK	Авдеевский коксохимический завод (31.12.2014)	0,98	neg	0,03	0,02	neg	0,03
YASK	Ясиновский коксохимический завод (31.12.2014)	0,3286	neg	0,05	0,05	neg	0,07
<b>Горнодобывающая промышленность</b>							
CGOK	Центральный ГОК (30.06.2014)	4,4046	2,55	0,44	0,43	1,21	0,70
SGOK	Северный ГОК (30.06.2014)	6,275	3,61	0,94	1,14	1,61	0,87
<b>Шахты</b>							
SHKD	Шахта Комсомолец Донбасса (31.12.2014)	0,718	neg	0,20	0,89	2,69	0,15
SHCHZ	Шахтоуправление "Покровское" (31.12.2014)	0,25	neg	0,08	0,30	neg	0,17
<b>Трубная промышленность</b>							
NVTR	Интерпайп Новомосковский ТРЗ (31.12.2014)	0,2	neg	0,03	0,47	2,03	0,07
HRTR	Харьковский трубный завод (31.12.2014)	0,2124	1,27	0,18	0,18	0,52	0,29
<b>Энергетика</b>							
CEEN	Центрэнерго (31.12.2014)	7,395	38,69	0,36	0,36	8,77	1,13
CHEN	Чернівціобленерго (31.12.2014)	8,81	23,30	0,67	0,78	7,22	3,03
CHEON	Чернігівобленерго (31.12.2014)	1,4	2,92	0,15	0,10	1,31	0,32
CHON	Черкасиобленерго (31.12.2014)	1,199	44,70	0,12	0,12	2,37	0,69
DNEN	Днепроэнерго (31.12.2014)	440	neg	0,27	0,18	1,39	0,35
DNON	Днепрооблэнерго (31.12.2014)	80	10,90	0,03	0,12	2,35	0,32
DOEN	Донбассэнерго (31.12.2014)	19,4	4,55	0,09	0,24	0,98	0,36
DOON	Донецькобленерго (31.12.2014)	2,8	neg	0,04	0,43	neg	0,20
HMON	Хмельницькобленерго (31.12.2014)	1,6	8,30	0,20	0,20	2,00	0,30
KION	Кіровоградобленерго (31.12.2014)	1,8	neg	0,19	0,20	4,43	0,26
KOEN	Київобленерго (31.12.2014)	0,55	488,88	0,17	0,21	2,76	0,23
KREN	Крымэнерго (31.12.2014)	0,7	neg	0,06	0,21	2,11	0,09
LVON	Львівобленерго (31.12.2014)	1,25	neg	0,10	0,13	1,48	0,08
MOEN	Миколаївобленерго (31.12.2014)	1,02	10,57	0,11	0,34	4,68	0,45
ODEN	Одесаобленерго (31.12.2014)	0,601	neg	0,11	0,26	1,61	0,15
PREN	Прикарпаттяобленерго (31.12.2014)	0,9	2,58	0,08	0,12	1,07	0,07
VOEN	Волиньобленерго (31.12.2014)	0,294	neg	0,17	0,15	2,46	0,21
ZAEN	Западэнерго (31.12.2014)	170	neg	0,18	0,32	3,66	0,90
ZHEN	Житомироблэнерго (31.12.2014)	1,789	neg	0,15	0,22	1,62	0,11
ZOEN	Закарпаттяобленерго (31.12.2014)	1,601	3,32	0,20	0,44	0,39	0,27
<b>Машиностроение</b>							
KRAZ	АвтоКрАЗ (31.12.2014)	0,1132	neg	0,15	1,25	4,19	0,43
KVBZ	Крюковский вагоностроительный завод (31.12.2014)	9,9467	neg	0,40	0,52	neg	0,47
LTPL	Лугансктепловоз (31.12.2014)	0,921	2,99	0,08	0,47	2,53	0,24
LUAZ	Богдан Моторс (31.12.2014)	0,0209	neg	0,21	6,81	3,44	neg
MSICH	Мотор Сич (31.12.2014)	2647,5	3,53	0,51	0,48	1,23	0,51
MZVM	Мариупольский ЗВМ (31.12.2014)	0,024	0,28	0,07	0,07	0,07	0,03
SMASH	СМНПО им. М.В.Фрунзе (31.12.2014)	3,999	neg	0,26	2,95	6,92	neg
SVGZ	Стахановский вагоностроительный завод (31.12.2014)	0,2088	neg	0,16	2,94	28,91	0,12
<b>Нефтегазовая отрасль</b>							
UNAF	Укрнафта (31.12.2014)	270,3	11,59	0,53	0,53	3,26	0,99

Банки							
BAVL	Райффайзен Банк Аваль (30.06.2014)	0,0862	neg	x	x	x	0,36
USCB	Укрсоцбанк (30.06.2014)	0,0887	122,85	x	x	x	0,19
Другие отрасли							
KFTP	Слов'янські шпалери (31.12.2014)	50	1,36	0,17	0,18	0,79	0,32
MTBD	Мостобуд (31.12.2013)	7	neg	0,04	7,08	neg	neg
SLVT	Славутич (31.12.2014)	1,1817	neg	0,15	9,86	neg	neg
SLAV	Карлсберг Україна (31.12.2014)	8,2053	9,92	2,42	0,30	1,15	2,72
STIR	Стирол (31.12.2014)	3,71	neg	0,08	1,26	neg	neg
SUNI	САН ІнБев Україна (31.12.2014)	0,1	neg	0,29	0,34	3,69	0,99
UTLM	Укртелеком (31.12.2014)	0,1798	11,76	0,52	0,84	4,09	0,73
ZATR	Запоріжтрансформатор (31.12.2014)	2,25	neg	3,64	6,48	39,58	2,92
MHPC	MHP S.A. (31.12.2014)	240,005	neg	0,85	1,66	4,11	2,09

## АНАЛИТИЧЕСКИЙ ДЕПАРТАМЕНТ

Егор Бурков  
[EBurkov@itt-group.com](mailto:EBurkov@itt-group.com)

Украина, 03150 Киев  
 ул. Физкультуры, д. 30  
 т.: +380(44) 494-1575  
 ф.: +380(44) 287-2112  
[www.itt-group.com](http://www.itt-group.com)