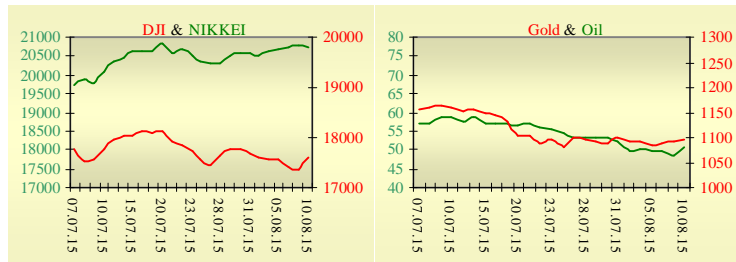
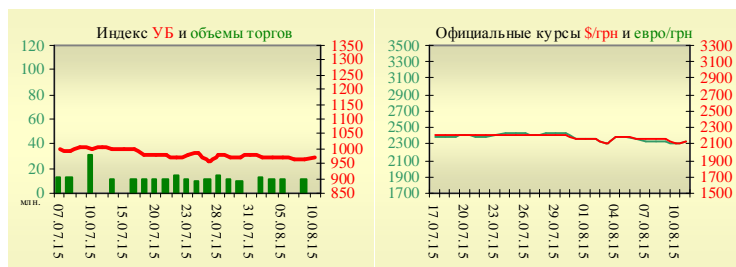


**Утренний обзор фондового рынка от 11.08.2015 г.**

Индекс	Значение на закрытие	Изменение
<b>Dow Jones</b>	17 615,17	1,39%
<b>S &amp; P 500</b>	2 104,18	1,28%
<b>NASDAQ comp</b>	5 101,80	1,16%
<b>FTSE 100</b>	6 736,22	0,26%
<b>CAC 40</b>	5 195,41	0,79%
<b>DAX 30</b>	11 604,78	0,99%
<b>Nikkei 225</b>	20 720,75	-0,42%



УБ	Индекс	Изменение	Объем, УАИ млн.
	969,44	0,52%	



Значение на 9:56		
Фьючерс	Индексы	Изменение
<b>Dow Jones</b>	17 479,00	-0,42%
<b>S &amp; P 500</b>	2 090,75	-0,43%
<b>NASDAQ 100</b>	4 560,00	-0,13%

Товарные рынки		
<b>Oil Brent</b>	50,41	3,70%
<b>Gold</b>	1 097,00	0,32%

Межбанк, кредиты			
10.08			
	о/п	7 дн.	30 дн.
<b>KIBID (UAH)</b>	18,00		
<b>KIBOR (UAH)</b>	20,75		
<b>KIBID (USD)</b>	5,00		
<b>KIBOR (USD)</b>	7,50		

Межбанк, валюта		Bid/Ask
закрытие 10.08		
<b>UAH/USD</b>	21,30	+0,20 / 21,45 +0,25
<b>UAH/EUR</b>	23,3420	+0,3960 / 23,5040 +0,4580
<b>UAH/RUB</b>	0,3320	+0,0050 / 0,3340 +0,0060

**Последнее закрытие**

В понедельник, 10 августа, торги в США завершили ростом основных индексов, на фоне заявления заместителя председателя ФРС США Стэнли Фишера. Фишер заявил, что ФРС обеспокоена низким темпом инфляции и не начнет повышать ставки, пока инфляция не вернется к нормальному уровню в 2%. По мнению экспертов, его комментарии посеяли сомнения среди инвесторов, будет ли ФРС повышать ставки в следующем месяце. По итогам дня, индекс Dow Jones повысился на 1,39%, S&P увеличился на 1,28%, Nasdaq поднялся на 1,16%.

Европейские биржи закрылись ростом основных индикаторов. Индекс доверия инвесторов еврозоны SENTIX немного снизился до 18,4 с 18,5 в июле, эксперты ожидали рост до 20,2 пунктов. По итогам дня, британский FTSE повысился на 0,26%, DAX (Германия) увеличился на 0,99%, CAC 40 (Франция) поднялся на 0,79%.

Цена сентябрьского контракта нефти марки Brent выросла на \$1,80 и составила \$50,41/баррель.

**В Украине**

Торги на Украинской бирже открылись на нейтральной территории, и в течение дня проходили без определенной динамики. Значение индекса УБ по итогам торгов повысилось на 0,52% и составило 969,44.

Объем торгов акциями на рынке заявок составил 1,3 млн. грн. Объем торгов на срочном рынке был равен 9,8 млн. грн. Общий объем торгов за вчерашний день – 19,1 млн. грн.

Из 10 акций индексной корзины, выросли в цене 7. Лидерами роста стали акции Авдеевского коксохима (+2,61%), Алчевского меткомбината (+2,34%) и Енакиевского метзавода (+2,25%). В аутсайдерах были акции Мотор Сичи (-0,26%).

Fitch Ratings может понизить долгосрочный рейтинг дефолта Украины в иностранной валюте до уровня «С», если правительство страны объявит о реструктуризации суверенных внешних облигаций. Сделка правительства с держателями ценных бумаг, агентство будет расценивать, как обмен проблемных обязательств.

**Премаркет**

Внешний фон при открытии нейтральный. Азиатские индексы сегодня утром показывают смешанную динамику. Японский Nikkei снизился на 0,42%, Hong Kong Hang Seng увеличивается на 0,59%.

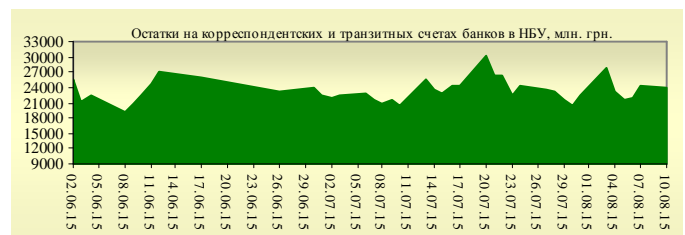
Фьючерсы на американские индексы снижаются в районе 0,13% – 0,43%.

По состоянию на 10:02 российские индексы показывают смешанную динамику: ММВБ растет на 0,04%, РТС уменьшается на 0,24%.

**Наши ожидания**

Ожидаем открытие украинского рынка на нейтральной территории. Сегодня в Европе опубликуют индекс экономических настроений ZEW в Германии и еврозоне (12:00).

В США опубликуют уровень производительности в несельскохозяйственном секторе (15:30).



**Финансовые мультипликаторы украинских эмитентов**

Тикер	Название	Цена закрытия, грн.	P/E	P/S	EV/S	EV/Ebitda	P/B
<b>Металлургия</b>							
ALMK	Алчевский металлургический комбинат (31.12.2014)	0,0131	neg	0,02	2,78	14,08	neg
AZST	Азовсталь (31.12.2014)	0,774	3,55	0,15	0,15	1,56	0,16
ENMZ	Енакиевский МЗ (31.12.2014)	16,82	neg	0,02	0,44	68,75	0,24
MMKI	ММК им. Ильича (31.12.2014)	0,13	3,55	0,06	0,05	0,53	0,09
<b>Коксохимическая промышленность</b>							
ALKZ	Алчевский коксохимический завод (31.12.2014)	0,015	neg	0,25	37,95	197,36	neg
AVDK	Авдеевский коксохимический завод (31.12.2014)	1,0175	neg	0,03	0,03	neg	0,03
YASK	Ясиновский коксохимический завод (31.12.2014)	0,3286	neg	0,05	0,05	neg	0,07
<b>Горнодобывающая промышленность</b>							
CGOK	Центральный ГОК (30.06.2014)	5,965	3,45	0,59	0,59	1,65	0,95
SGOK	Северный ГОК (30.06.2014)	6,3	3,63	0,94	1,15	1,62	0,87
<b>Шахты</b>							
SHKD	Шахта Комсомолец Донбасса (31.12.2014)	0,745	neg	0,21	0,90	2,71	0,16
SHCHZ	Шахтоуправление "Покровское" (31.12.2014)	0,367	neg	0,11	0,33	neg	0,25
<b>Трубная промышленность</b>							
NVTR	Интерпайп Новомосковский ТРЗ (31.12.2014)	0,2	neg	0,03	0,47	2,03	0,07
HRTR	Харьцовский трубный завод (31.12.2014)	0,22	1,31	0,19	0,19	0,54	0,30
<b>Энергетика</b>							
CEEN	Центрэнерго (31.12.2014)	7,321	38,31	0,36	0,36	8,68	1,11
CHEN	Чернівціобленерго (31.12.2014)	8,81	23,30	0,67	0,78	7,22	3,03
CHEON	Чернігівобленерго (31.12.2014)	1,4	2,92	0,15	0,10	1,31	0,32
CHON	Черкасиобленерго (31.12.2014)	1,4	52,20	0,14	0,14	2,76	0,80
DNEN	Днепроэнерго (31.12.2014)	423,225	neg	0,26	0,17	1,31	0,33
DNON	Днепрооблэнерго (31.12.2014)	80	10,90	0,03	0,12	2,35	0,32
DOEN	Донбассэнерго (31.12.2014)	19,755	4,63	0,10	0,25	0,99	0,37
DOON	Донецькобленерго (31.12.2014)	2,8	neg	0,04	0,43	neg	0,20
HMON	Хмельницькобленерго (31.12.2014)	1,6	8,30	0,20	0,20	2,00	0,30
KION	Кіровоградобленерго (31.12.2014)	1,8	neg	0,19	0,20	4,43	0,26
KOEN	Київобленерго (31.12.2014)	0,55	488,88	0,17	0,21	2,76	0,23
KREN	Крымэнерго (31.12.2014)	0,7	neg	0,06	0,21	2,11	0,09
LVON	Львівобленерго (31.12.2014)	1,25	neg	0,10	0,13	1,48	0,08
MOEN	Миколаївобленерго (31.12.2014)	1,02	10,57	0,11	0,34	4,68	0,45
ODEN	Одесаобленерго (31.12.2014)	0,601	neg	0,11	0,26	1,61	0,15
PREN	Прикарпаттяобленерго (31.12.2014)	0,9	2,58	0,08	0,12	1,07	0,07
VOEN	Волиньобленерго (31.12.2014)	0,294	neg	0,17	0,15	2,46	0,21
ZAEN	Западэнерго (31.12.2014)	140	neg	0,15	0,29	3,31	0,74
ZHEN	Житомироблэнерго (31.12.2014)	1,789	neg	0,15	0,22	1,62	0,11
ZOEN	Закарпаттяобленерго (31.12.2014)	1,5	3,11	0,18	0,43	0,38	0,25
<b>Машиностроение</b>							
KRAZ	АвтоКрАЗ (31.12.2014)	0,1132	neg	0,15	1,25	4,19	0,43
KVBZ	Крюковский вагоностроительный завод (31.12.2014)	9,8	neg	0,40	0,52	neg	0,46
LTPL	Лугансктепловоз (31.12.2014)	0,921	2,99	0,08	0,47	2,53	0,24
LUAZ	Богдан Моторс (31.12.2014)	0,0175	neg	0,17	6,77	3,42	neg
MSICH	Мотор Сич (31.12.2014)	2642	3,52	0,51	0,48	1,23	0,51
MZVM	Мариупольский ЗВМ (31.12.2014)	0,0249	0,29	0,07	0,07	0,07	0,03
SMASH	СМНПО им. М.В.Фрунзе (31.12.2014)	3,999	neg	0,26	2,95	6,92	neg
SVGZ	Стахановский вагоностроительный завод (31.12.2014)	0,2088	neg	0,16	2,94	28,91	0,12
<b>Нефтегазовая отрасль</b>							
UNAF	Укрнафта (31.12.2014)	270	11,58	0,52	0,53	3,25	0,99

Банки							
BAVL	Райффайзен Банк Аваль (30.06.2014)	0,0877	neg	x	x	x	0,36
USCB	Укрсоцбанк (30.06.2014)	0,1	138,50	x	x	x	0,21
Другие отрасли							
KFTP	Слов'янські шпалери (31.12.2014)	50	1,36	0,17	0,18	0,79	0,32
MTBD	Мостобуд (31.12.2013)	7	neg	0,04	7,08	neg	neg
SLVT	Славутич (31.12.2014)	1,1817	neg	0,15	9,86	neg	neg
SLAV	Карлсберг Україна (31.12.2014)	8,2053	9,92	2,42	0,30	1,15	2,72
STIR	Стирол (31.12.2014)	6	neg	0,14	1,31	neg	neg
SUNI	САН ІнБев Україна (31.12.2014)	0,1	neg	0,29	0,34	3,69	0,99
UTLM	Укртелеком (31.12.2014)	0,1798	11,76	0,52	0,84	4,09	0,73
ZATR	Запоріжтрансформатор (31.12.2014)	2,25	neg	3,64	6,48	39,58	2,92
MHPC	MHP S.A. (31.12.2014)	236,02	neg	0,86	1,67	4,14	2,12

## АНАЛИТИЧЕСКИЙ ДЕПАРТАМЕНТ

Егор Бурков  
[EBurkov@itt-group.com](mailto:EBurkov@itt-group.com)

Украина, 03150 Киев  
 ул. Физкультуры, д. 30  
 т.: +380(44) 494-1575  
 ф.: +380(44) 287-2112  
[www.itt-group.com](http://www.itt-group.com)