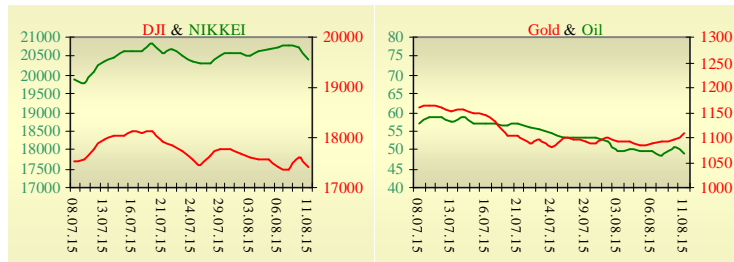
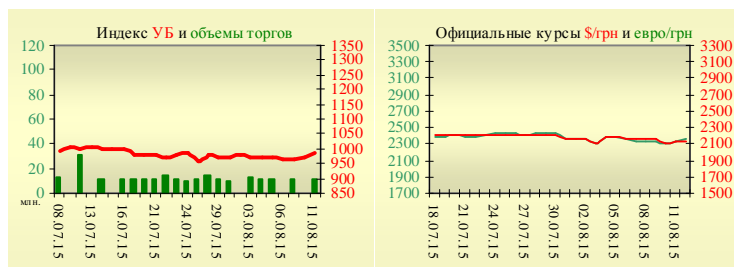


Утренний обзор фондового рынка от 12.08.2015 г.

Индекс	Значение на закрытие	Изменение
Dow Jones	17 402,84	-1,21%
S & P 500	2 084,07	-0,96%
NASDAQ comp	5 036,79	-1,27%
FTSE 100	6 664,54	-1,06%
CAC 40	5 099,03	-1,86%
DAX 30	11 293,65	-2,68%
Nikkei 225	20 392,77	-1,58%



УБ	Индекс	Изменение	Объем, UAH млн.
	983,24	1,42%	12



Значение на 10:06		
Фьючерс	Индексы	Изменение
Dow Jones	17 248,00	-0,62%
S & P 500	2 067,00	-0,62%
NASDAQ 100	4 484,75	-0,58%

Товарные рынки		
Oil Brent	49,18	-2,44%
Gold	1 108,25	1,03%

Межбанк, кредиты	11.08		
	о/п	7 дн.	30 дн.
KIBID (UAH)	18,67		
KIBOR (UAH)	21,50		
KIBID (USD)	4,50		
KIBOR (USD)	6,75		

Межбанк, валюта	Bid/Ask	
	закрытие 11.08	
UAH/USD	21,50 +0,20 / 21,65 +0,20	
UAH/EUR	23,7830 +0,4410 / 23,9470 +0,4430	
UAH/RUB	0,3340 +0,0020 / 0,3360 +0,0020	

Последнее закрытие

Во вторник, 11 августа, торги в США завершились снижением основных индексов, на фоне девальвации китайского юаня. Народный банк Китая (НБК) во вторник провел самую масштабную за два десятилетия девальвацию юаня, справочный курс Центробанка был снижен на 1,9%. НБК пообещал, что девальвация будет разовой и подчеркнул, что она поможет движению юаня в направлении большей рыночной свободы. Ослабление курса нацвалюты, в частности, поможет поддержать китайский экспорт, который в июле рухнул на 8,3% в годовом выражении. По итогам дня, индекс Dow Jones снизился на 1,21%, S&P уменьшился на 0,96%, Nasdaq опустился на 1,27%.

Европейские биржи закрылись снижением основных индикаторов. Греция и международные кредиторы (ЕЦБ, МВФ и Еврокомиссия) 11 августа достигли соглашения об условиях новой программы помощи Афинам. Руководитель минфина Греции Эвклид Цакалотос заявил, что осталось согласовать одну-две "очень мелкие детали". По итогам дня, британский FTSE снизился на 1,06%, DAX (Германия) уменьшился на 2,68%, CAC 40 (Франция) опустился на 1,86%. Цена сентябрьского контракта нефти марки Brent упала на \$1,23 и составила \$49,18/баррель.

В Украине

Торги на Украинской бирже открылись на нейтральной территории, однако после 15:00 был отмечен рост. Значение индекса УБ по итогам торгов повысилось на 1,42% и составило 983,24.

Объем торгов акциями на рынке заявок составил 2,2 млн. грн. Объем торгов на срочном рынке был равен 6,1 млн. грн. Общий объем торгов за вчерашний день – 18,1 млн. грн.

Из 10 акций индексной корзины, выросли в цене 9. Лидерами роста стали акции Авдеевского коксохима (+8,11%) и Алчевского меткомбината (+3,05%).

Государственная фискальная службы (ГФС) одобрила процедуру погашения долгового обязательства ПАО «Укрнафта». 10 августа 2015 г. было подписано решение о реструктуризации долга компании, который составляет более 8 млрд. грн. Согласно условиям договоров рассрочки ПАО «Укрнафта» должно выплатить свой долг равными частями до конца текущего года.

Премаркет

Внешний фон при открытии негативный. Объем промышленного производства в Китае в июле 2015 года вырос на 6% относительно того же месяца прошлого года после подъема на 6,8% в июне. Экономисты в среднем прогнозировали подъем на 6,6%. Азиатские индексы сегодня утром снижаются. Японский Nikkei снизился на 1,58%, Hong Kong Hang Seng снижается на 2,23%.

Фьючерсы на американские индексы снижаются в районе 0,58% – 0,62%.

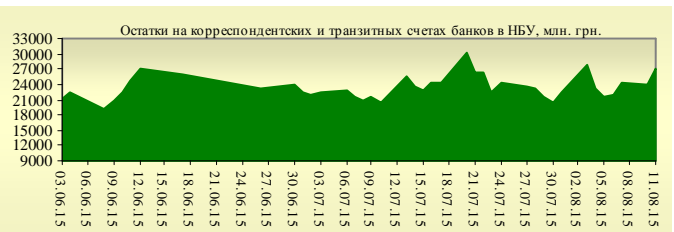
По состоянию на 10:02 российские индексы в минусе: ММББ понижается на 0,36%, РТС уменьшается на 1,08%.

Наши ожидания

Ожидаем открытие украинского рынка снижением.

Сегодня в еврозоне опубликуют объём промышленного производства (12:00).

В США опубликуют количество открытых вакансий на рынке труда JOLTS (17:00).



Финансовые мультипликаторы украинских эмитентов

Тикер	Название	Цена закрытия, грн.	P/E	P/S	EV/S	EV/Ebitda	P/B
Металлургия							
ALMK	Алчевский металлургический комбинат (31.12.2014)	0,0135	neg	0,02	2,78	14,08	neg
AZST	Азовсталь (31.12.2014)	0,785	3,60	0,15	0,15	1,59	0,16
ENMZ	Енакиевский МЗ (31.12.2014)	16,91	neg	0,02	0,44	68,76	0,24
MMKI	ММК им. Ильича (31.12.2014)	0,13	3,55	0,06	0,05	0,53	0,09
Коксохимическая промышленность							
ALKZ	Алчевский коксохимический завод (31.12.2014)	0,015	neg	0,25	37,95	197,36	neg
AVDK	Авдеевский коксохимический завод (31.12.2014)	1,0951	neg	0,03	0,03	neg	0,03
YASK	Ясиновский коксохимический завод (31.12.2014)	0,3286	neg	0,05	0,05	neg	0,07
Горнодобывающая промышленность							
CGOK	Центральный ГОК (30.06.2014)	5,965	3,45	0,59	0,59	1,65	0,95
SGOK	Северный ГОК (30.06.2014)	6,3	3,63	0,94	1,15	1,62	0,87
Шахты							
SHKD	Шахта Комсомолец Донбасса (31.12.2014)	0,745	neg	0,21	0,90	2,71	0,16
SHCHZ	Шахтоуправление "Покровское" (31.12.2014)	0,367	neg	0,11	0,33	neg	0,25
Трубная промышленность							
NVTR	Интерпайп Новомосковский ТРЗ (31.12.2014)	0,2	neg	0,03	0,47	2,03	0,07
HRTR	Харьцовский трубный завод (31.12.2014)	0,22	1,31	0,19	0,19	0,54	0,30
Энергетика							
CEEN	Центрэнерго (31.12.2014)	7,363	38,53	0,36	0,36	8,73	1,12
CHEN	Чернівціобленерго (31.12.2014)	8,81	23,30	0,67	0,78	7,22	3,03
CHEON	Чернігівобленерго (31.12.2014)	1,4	2,92	0,15	0,10	1,31	0,32
CHON	Черкасиобленерго (31.12.2014)	1,4	52,20	0,14	0,14	2,76	0,80
DNEN	Днепроэнерго (31.12.2014)	423,225	neg	0,26	0,17	1,31	0,33
DNON	Днепрооблэнерго (31.12.2014)	80	10,90	0,03	0,12	2,35	0,32
DOEN	Донбассэнерго (31.12.2014)	19,99	4,68	0,10	0,25	0,99	0,37
DOON	Донецькобленерго (31.12.2014)	2,8	neg	0,04	0,43	neg	0,20
HMON	Хмельницькобленерго (31.12.2014)	1,6	8,30	0,20	0,20	2,00	0,30
KION	Кіровоградобленерго (31.12.2014)	1,8	neg	0,19	0,20	4,43	0,26
KOEN	Київобленерго (31.12.2014)	0,55	488,88	0,17	0,21	2,76	0,23
KREN	Крымэнерго (31.12.2014)	0,7	neg	0,06	0,21	2,11	0,09
LVON	Львівобленерго (31.12.2014)	1,25	neg	0,10	0,13	1,48	0,08
MOEN	Миколаївобленерго (31.12.2014)	1,02	10,57	0,11	0,34	4,68	0,45
ODEN	Одесаобленерго (31.12.2014)	0,601	neg	0,11	0,26	1,61	0,15
PREN	Прикарпаттяобленерго (31.12.2014)	0,9	2,58	0,08	0,12	1,07	0,07
VOEN	Волиньобленерго (31.12.2014)	0,294	neg	0,17	0,15	2,46	0,21
ZAEN	Западэнерго (31.12.2014)	150	neg	0,16	0,30	3,43	0,79
ZHEN	Житомироблэнерго (31.12.2014)	1,789	neg	0,15	0,22	1,62	0,11
ZOEN	Закарпаттяобленерго (31.12.2014)	1,5	3,11	0,18	0,43	0,38	0,25
Машиностроение							
KRAZ	АвтоКрАЗ (31.12.2014)	0,1132	neg	0,15	1,25	4,19	0,43
KVBZ	Крюковский вагоностроительный завод (31.12.2014)	9,8	neg	0,40	0,52	neg	0,46
LTPL	Лугансктепловоз (31.12.2014)	0,921	2,99	0,08	0,47	2,53	0,24
LUAZ	Богдан Моторс (31.12.2014)	0,018	neg	0,18	6,78	3,43	neg
MSICH	Мотор Сич (31.12.2014)	2686,5	3,58	0,52	0,49	1,25	0,52
MZVM	Мариупольский ЗВМ (31.12.2014)	0,0348	0,40	0,10	0,10	0,10	0,05
SMASH	СМНПО им. М.В.Фрунзе (31.12.2014)	3,999	neg	0,26	2,95	6,92	neg
SVGZ	Стахановский вагоностроительный завод (31.12.2014)	0,2088	neg	0,16	2,94	28,91	0,12
Нефтегазовая отрасль							
UNAF	Укрнафта (31.12.2014)	272	11,66	0,53	0,54	3,28	1,00

Банки							
BAVL	Райффайзен Банк Аваль (30.06.2014)	0,0909	neg	x	x	x	0,38
USCB	Укрсоцбанк (30.06.2014)	0,1	138,50	x	x	x	0,21
Другие отрасли							
KFTP	Слов'янські шпалери (31.12.2014)	50	1,36	0,17	0,18	0,79	0,32
MTBD	Мостобуд (31.12.2013)	7	neg	0,04	7,08	neg	neg
SLVT	Славутич (31.12.2014)	1,1817	neg	0,15	9,86	neg	neg
SLAV	Карлсберг Україна (31.12.2014)	8,2053	9,92	2,42	0,30	1,15	2,72
STIR	Стирол (31.12.2014)	6	neg	0,14	1,31	neg	neg
SUNI	САН ІнБев Україна (31.12.2014)	0,1	neg	0,29	0,34	3,69	0,99
UTLM	Укртелеком (31.12.2014)	0,1798	11,76	0,52	0,84	4,09	0,73
ZATR	Запоріжтрансформатор (31.12.2014)	2,25	neg	3,64	6,48	39,58	2,92
MHPC	MHP S.A. (31.12.2014)	236,02	neg	0,85	1,66	4,12	2,10

АНАЛИТИЧЕСКИЙ ДЕПАРТАМЕНТ

Егор Бурков
EBurkov@itt-group.com

Украина, 03150 Киев
 ул. Физкультуры, д. 30
 т.: +380(44) 494-1575
 ф.: +380(44) 287-2112
www.itt-group.com