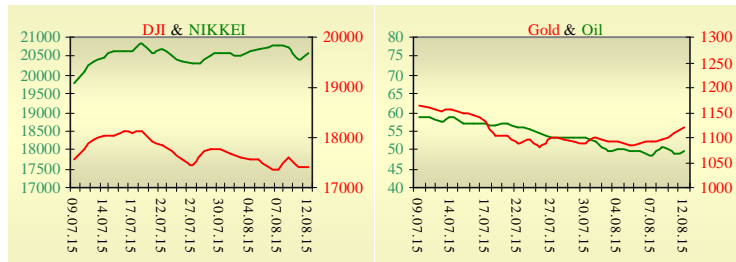


**Утренний обзор фондового рынка от 13.08.2015 г.**

Индекс	Значение на закрытие	Изменение
<b>Dow Jones</b>	17 402,51	0,00%
<b>S &amp; P 500</b>	2 086,05	0,10%
<b>NASDAQ comp</b>	5 044,39	0,15%
<b>FTSE 100</b>	6 571,19	-1,40%
<b>CAC 40</b>	4 925,43	-3,40%
<b>DAX 30</b>	10 924,61	-3,27%
<b>Nikkei 225</b>	20 595,55	0,99%



**Последнее закрытие**

В среду, 12 августа, торги в США завершились незначительным изменением основных индексов. Президент Федерального резервного банка Нью-Йорка Уильям Дадли выразил уверенность, что Федеральная резервная система приближается к моменту повышения процентной ставки, обойдя вниманием конкретные сроки, указав лишь, что это зависит от поступающих экономических данных. По итогам дня, индекс Dow Jones снизился на 0,001%, S&P увеличился на 0,10%, Nasdaq поднялся на 0,15%.

Европейские биржи закрылись снижением основных индикаторов. Объем промышленного производства в еврозоне в июне снизился на 0,4% в месячном выражении и вырос на 1,2% в годовом. Аналитики ожидали снижения показателя в месячном выражении на 0,1%. В годовом выражении эксперты предполагали рост на 1,7%. В целом по ЕС снижение промышленного производства в месячном выражении в июне составило 0,2%, в годовом выражении в отчетном месяце наблюдался рост на 1,7%. По итогам дня, британский FTSE снизился на 1,40%, DAX (Германия) уменьшился на 3,27%, CAC 40 (Франция) опустился на 3,40%.

Цена сентябрьского контракта нефти марки Brent выросла на \$0,48 и составила \$49,66/баррель.

**В Украине**

Торги на Украинской бирже открылись на нейтральной территории, и в течение дня проходили без определенной динамики. Значение индекса УБ по итогам торгов снизилось на 0,27% и составило 980,57. Объем торгов акциями на рынке заявок составил 1,4 млн. грн. Объем торгов на срочном рынке был равен 7,7 млн. грн. Общий объем торгов за вчерашний день – 16,5 млн. грн.

Из 10 акций индексной корзины, выросли в цене 4. Лидерами роста стали акции Крюковского вагоностроительного завода (+1,84%). В аутсайдерах были акции Алчевского меткомбината (-7,41%).

Спикер Администрации президента по вопросам АТО Андрей Лысенко заявил об обострении боевой обстановки на Мариупольском направлении. Эпицентром противостояния является украинская линия обороны от Богдановки до Старогнатовки, там боевики систематически применяют вооружение. На Луганском направлении не прекращаются вражеские обстрелы украинских позиций возле Станицы Луганской, Счастья и Крымского.

**Премаркет**

Внешний фон при открытии умеренно позитивный.

Азиатские индексы сегодня утром в основном растут. Японский Nikkei повысился на 0,99%, Hong Kong Hang Seng увеличивается на 0,68%.

Фьючерсы на американские индексы повышаются в районе 0,26% – 0,35%.

По состоянию на 10:02 российские индексы в плюсе: ММВБ растет на 0,49%, РТС увеличивается на 1,20%.

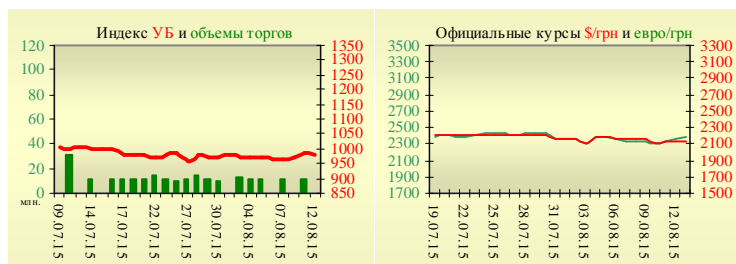
**Наши ожидания**

Ожидаем открытие украинского рынка на нейтральной территории.

Сегодня в Европе опубликуют протокол заседания ЕЦБ по монетарной политике (14:30).

В США опубликуют объем розничных продаж (15:30) и объем товарно-материальных запасов (17:00).

УБ	Индекс	Изменение	Объем, УАИ млн.
	980,57	-0,27%	

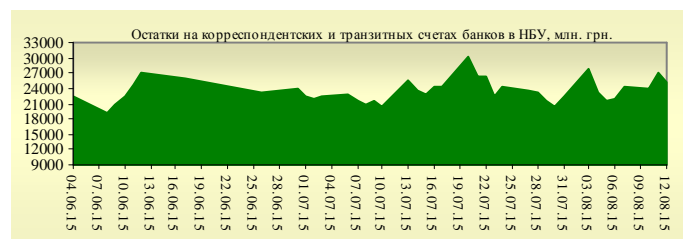


Значение на 10:04		
Фьючерс	Индексы	Изменение
<b>Dow Jones</b>	17 412,00	0,26%
<b>S &amp; P 500</b>	2 089,75	0,26%
<b>NASDAQ 100</b>	4 549,25	0,35%

Товарные рынки		
<b>Oil Brent</b>	49,66	0,98%
<b>Gold</b>	1 119,00	0,97%

Межбанк, кредиты	12.08		
	о/п	7 дн.	30 дн.
<b>KIBID (UAH)</b>	18,50		
<b>KIBOR (UAH)</b>	21,33		
<b>KIBID (USD)</b>	5,25		
<b>KIBOR (USD)</b>	7,50		

Межбанк, валюта	Bid/Ask	
	закрытие 12.08	
<b>UAH/USD</b>	21,15 -0,35 / 21,35 -0,30	
<b>UAH/EUR</b>	23,6300 -0,1530 / 23,8520 -0,0950	
<b>UAH/RUB</b>	0,3270 -0,0070 / 0,3300 -0,0060	



**Финансовые мультипликаторы украинских эмитентов**

Тикер	Название	Цена закрытия, грн.	P/E	P/S	EV/S	EV/Ebitda	P/B
<b>Металлургия</b>							
ALMK	Алчевский металлургический комбинат (31.12.2014)	0,0128	neg	0,02	2,78	14,07	neg
AZST	Азовсталь (31.12.2014)	0,783	3,59	0,15	0,15	1,58	0,16
ENMZ	Енакиевский МЗ (31.12.2014)	16,985	neg	0,02	0,44	68,77	0,24
MMKI	ММК им. Ильича (31.12.2014)	0,13	3,55	0,06	0,05	0,53	0,09
<b>Коксохимическая промышленность</b>							
ALKZ	Алчевский коксохимический завод (31.12.2014)	0,015	neg	0,25	37,95	197,36	neg
AVDK	Авдеевский коксохимический завод (31.12.2014)	1,082	neg	0,03	0,03	neg	0,03
YASK	Ясиновский коксохимический завод (31.12.2014)	0,3286	neg	0,05	0,05	neg	0,07
<b>Горнодобывающая промышленность</b>							
CGOK	Центральный ГОК (30.06.2014)	5,965	3,45	0,59	0,59	1,65	0,95
SGOK	Северный ГОК (30.06.2014)	6,3	3,63	0,94	1,15	1,62	0,87
<b>Шахты</b>							
SHKD	Шахта Комсомолец Донбасса (31.12.2014)	0,93	neg	0,26	0,95	2,87	0,20
SHCHZ	Шахтоуправление "Покровское" (31.12.2014)	0,367	neg	0,11	0,33	neg	0,25
<b>Трубная промышленность</b>							
NVTR	Интерпайп Новомосковский ТРЗ (31.12.2014)	0,2	neg	0,03	0,47	2,03	0,07
HRTR	Харьцкий трубный завод (31.12.2014)	0,22	1,31	0,19	0,19	0,54	0,30
<b>Энергетика</b>							
CEEN	Центрэнерго (31.12.2014)	7,3022	38,21	0,36	0,36	8,66	1,11
CHEN	Чернівціобленерго (31.12.2014)	8,81	23,30	0,67	0,78	7,22	3,03
CHEON	Чернігівобленерго (31.12.2014)	1,4	2,92	0,15	0,10	1,31	0,32
CHON	Черкасиобленерго (31.12.2014)	1,4	52,20	0,14	0,14	2,76	0,80
DNEN	Днепроэнерго (31.12.2014)	423,225	neg	0,26	0,17	1,31	0,33
DNON	Днепрооблэнерго (31.12.2014)	80	10,90	0,03	0,12	2,35	0,32
DOEN	Донбассэнерго (31.12.2014)	19,93	4,67	0,10	0,25	0,99	0,37
DOON	Донецькобленерго (31.12.2014)	2,8	neg	0,04	0,43	neg	0,20
HMON	Хмельницькобленерго (31.12.2014)	1,6	8,30	0,20	0,20	2,00	0,30
KION	Кіровоградобленерго (31.12.2014)	1,8	neg	0,19	0,20	4,43	0,26
KOEN	Київобленерго (31.12.2014)	0,55	488,88	0,17	0,21	2,76	0,23
KREN	Крымэнерго (31.12.2014)	0,7	neg	0,06	0,21	2,11	0,09
LVON	Львівобленерго (31.12.2014)	1,25	neg	0,10	0,13	1,48	0,08
MOEN	Миколаївобленерго (31.12.2014)	1,02	10,57	0,11	0,34	4,68	0,45
ODEN	Одесаобленерго (31.12.2014)	0,601	neg	0,11	0,26	1,61	0,15
PREN	Прикарпаттяобленерго (31.12.2014)	0,9	2,58	0,08	0,12	1,07	0,07
VOEN	Волиньобленерго (31.12.2014)	0,294	neg	0,17	0,15	2,46	0,21
ZAEN	Западэнерго (31.12.2014)	150	neg	0,16	0,30	3,43	0,79
ZHEN	Житомироблэнерго (31.12.2014)	1,789	neg	0,15	0,22	1,62	0,11
ZOEN	Закарпаттяобленерго (31.12.2014)	1,5	3,11	0,18	0,43	0,38	0,25
<b>Машиностроение</b>							
KRAZ	АвтоКрАЗ (31.12.2014)	0,1132	neg	0,15	1,25	4,19	0,43
KVBZ	Крюковский вагоностроительный завод (31.12.2014)	9,98	neg	0,40	0,53	neg	0,47
LTPL	Лугансктепловоз (31.12.2014)	0,921	2,99	0,08	0,47	2,53	0,24
LUAZ	Богдан Моторс (31.12.2014)	0,019	neg	0,19	6,79	3,43	neg
MSICH	Мотор Сич (31.12.2014)	2675	3,56	0,52	0,49	1,25	0,52
MZVM	Мариупольский ЗВМ (31.12.2014)	0,0348	0,40	0,10	0,10	0,10	0,05
SMASH	СМНПО им. М.В.Фрунзе (31.12.2014)	3,999	neg	0,26	2,95	6,92	neg
SVGZ	Стахановский вагоностроительный завод (31.12.2014)	0,2088	neg	0,16	2,94	28,91	0,12
<b>Нефтегазовая отрасль</b>							
UNAF	Укрнафта (31.12.2014)	269,7	11,57	0,52	0,53	3,25	0,99

Банки							
BAVL	Райффайзен Банк Аваль (30.06.2014)	0,0903	neg	x	x	x	0,37
USCB	Укрсоцбанк (30.06.2014)	0,1035	143,34	x	x	x	0,22
Другие отрасли							
KFTP	Слов'янські шпалери (31.12.2014)	50	1,36	0,17	0,18	0,79	0,32
MTBD	Мостобуд (31.12.2013)	7	neg	0,04	7,08	neg	neg
SLVT	Славутич (31.12.2014)	1,1817	neg	0,15	9,86	neg	neg
SLAV	Карлсберг Україна (31.12.2014)	8,2053	9,92	2,42	0,30	1,15	2,72
STIR	Стирол (31.12.2014)	6	neg	0,14	1,31	neg	neg
SUNI	САН ІнБев Україна (31.12.2014)	0,1	neg	0,29	0,34	3,69	0,99
UTLM	Укртелеком (31.12.2014)	0,1798	11,76	0,52	0,84	4,09	0,73
ZATR	Запоріжтрансформатор (31.12.2014)	2,25	neg	3,64	6,48	39,58	2,92
MHPC	MHP S.A. (31.12.2014)	236,02	neg	0,85	1,65	4,11	2,09

## АНАЛИТИЧЕСКИЙ ДЕПАРТАМЕНТ

Егор Бурков  
[EBurkov@itt-group.com](mailto:EBurkov@itt-group.com)

Украина, 03150 Киев  
 ул. Физкультуры, д. 30  
 т.: +380(44) 494-1575  
 ф.: +380(44) 287-2112  
[www.itt-group.com](http://www.itt-group.com)