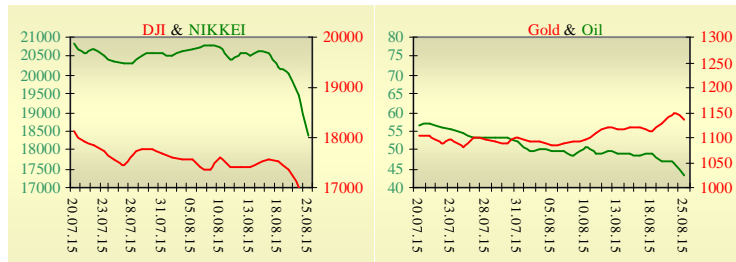
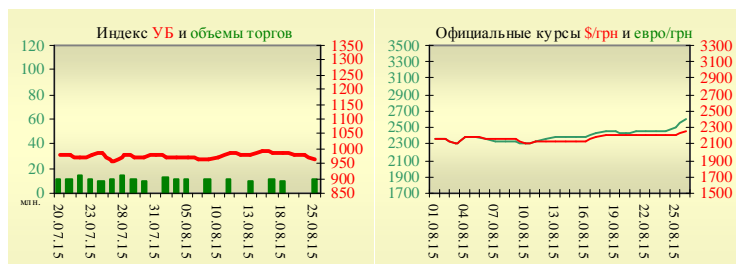


**Утренний обзор фондового рынка от 26.08.2015 г.**

Индекс	Значение на закрытие	Изменение
<b>Dow Jones</b>	15 666,44	<b>-1,29%</b>
<b>S &amp; P 500</b>	1 867,61	<b>-1,35%</b>
<b>NASDAQ comp</b>	4 506,49	<b>-0,44%</b>
<b>FTSE 100</b>	6 081,34	<b>3,09%</b>
<b>CAC 40</b>	4 564,86	<b>4,14%</b>
<b>DAX 30</b>	10 128,12	<b>4,97%</b>
<b>Nikkei 225</b>	18 376,83	<b>3,20%</b>



УБ	Индекс	Изменение	Объем, УАИ млн.
	962,63	<b>-1,45%</b>	10,7



Значение на 9:48		
Фьючерс	Индексы	Изменение
<b>Dow Jones</b>	16 878,00	<b>-0,23%</b>
<b>S &amp; P 500</b>	1 894,00	<b>1,12%</b>
<b>NASDAQ 100</b>	4 071,50	<b>1,06%</b>

Товарные рынки		
<b>Oil Brent</b>	43,21	<b>-7,31%</b>
<b>Gold</b>	1 137,50	<b>-0,89%</b>

25.08			
Межбанк, кредиты	о/п	7 дн.	30 дн.
<b>KIBID (UAH)</b>	17,67		
<b>KIBOR (UAH)</b>	20,08		
<b>KIBID (USD)</b>	4,75		
<b>KIBOR (USD)</b>	7,25		

Межбанк, валюта		Bid/Ask	
закрытие 25.08			
<b>UAH/USD</b>	22,55	+0,41	/ 22,65 +0,41
<b>UAH/EUR</b>	25,8490	+0,8574	/ 25,9610 +0,8610
<b>UAH/RUB</b>	0,3280	+0,0047	/ 0,3300 +0,0052

**Последнее закрытие**

Во вторник, 25 августа, торги в США завершились снижением основных индексов, на фоне выхода смешанной макроэкономической статистики и позитивных новостей из Китая. Народный банк Китая объявил о снижении ставки по годовым кредитам на 25 базисных пунктов — до 4,6%. Одновременно ставка по годовому депозиту была также снижена на 25 базисных пунктов — до 1,75%. Для Народного банка Китая это уже пятое снижение ставки с ноября прошлого года. Вступающие в силу в среду ставки станут рекордно низкими для КНР. Вместе со снижением ставок Народный банк Китая прибег и к другому способу стимулирования кредитования. Он снизил нормы по обязательным резервам для большинства банков на 50 базисных пунктов с 6 сентября — норма резервов банков КНР составит 18%. Из американской статистики следует отметить данные по продажам новых домов в США в июле, которые увеличились на 5,4% по сравнению с пересмотренным показателем июня — до 507 тысяч. Индикатор оказался хуже прогнозов аналитиков, которые ожидали увеличения показателя на 5,8%, до 510 тысяч, с первоначального уровня июня в 482 тысячи. По итогам дня, индекс Dow Jones снизился на 1,29%, S&P уменьшился на 1,35%, Nasdaq опустился на 0,44%.

Европейские биржи закрылись, максимальным за последние четыре года, ростом основных индикаторов, на фоне решения Народного банка Китая о снижении процентных ставок и выхода позитивной, европейской макроэкономической статистики. Темпы экономического роста в Германии ускорились во втором квартале текущего года. ВВП Германии повысился на 0,4% во втором квартале по сравнению с ростом на 0,3% в первом квартале. Объем экспорта увеличился на 2,2% во втором квартале, в то время как объем импорта возрос на 0,8%. Индекс делового климата в Германии в августе неожиданно поднялся до 108,3 пункта со 108 пунктов в июле, следует из сообщения исследовательского института IFO. Аналитики ожидали, что индикатор снизится до 107,6 пункта. По итогам дня, британский FTSE повысился на 3,09%, DAX (Германия) увеличился на 4,97%, CAC 40 (Франция) поднялся на 4,14%.

Цена сентябрьского контракта нефти марки Brent выросла на \$0,52 и составила \$43,21/баррель.

**В Украине**

Торги на Украинской бирже открылись снижением, и в течение дня проходили в боковой динамике. Значение индекса УБ по итогам торгов снизилось на 1,45% и составило 962,63.

Объем торгов акциями на рынке заявок составил 1,3 млн. грн. Объем торгов на срочном рынке был равен 11,6 млн. грн. Общий объем торгов за вчерашний день – 22,3 млн. грн.

Все 10 акций индексной корзины упали в цене. В аутсайдерах были акции Алчевского меткомбината (-3,82%).

**Премаркет**

Внешний фон при открытии нейтральный. Азиатские индексы сегодня утром показывают смешанную динамику. Японский Nikkei повысился на 3,20%, Hong Kong Hang Seng снижается на 0,12%.

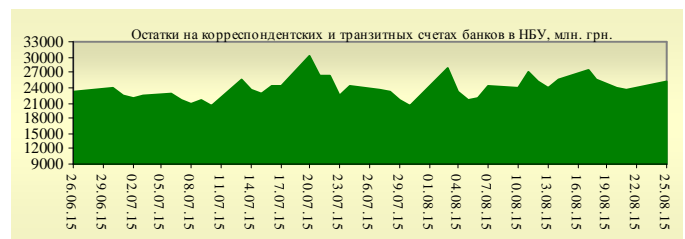
Фьючерсы на американские индексы показывают смешанную динамику от -0,23% до +1,12%.

По состоянию на 10:02 российские индексы в минусе: ММВБ понижается на 0,45%, РТС уменьшается на 0,04%.

**Наши ожидания**

Ожидаем открытие украинского рынка на нейтральной территории. В США опубликуют базовые заказы на товары длительного пользования (15:30).

С речью выступит глава ФРБ Нью-Йорка Уильяма Дадли (17:00).



**Финансовые мультипликаторы украинских эмитентов**

Тикер	Название	Цена закрытия, грн.	P/E	P/S	EV/S	EV/Ebitda	P/B
<b>Металлургия</b>							
ALMK	Алчевский металлургический комбинат (31.12.2014)	0,0126	neg	0,02	2,78	14,07	neg
AZST	Азовсталь (31.12.2014)	0,783	3,59	0,15	0,15	1,58	0,16
ENMZ	Енакиевский МЗ (31.12.2014)	16,6	neg	0,02	0,44	68,72	0,24
MMKI	ММК им. Ильича (31.12.2014)	0,13	3,55	0,06	0,05	0,53	0,09
<b>Коксохимическая промышленность</b>							
ALKZ	Алчевский коксохимический завод (31.12.2014)	0,015	neg	0,25	37,95	197,36	neg
AVDK	Авдеевский коксохимический завод (31.12.2014)	1,06	neg	0,03	0,03	neg	0,03
YASK	Ясиновский коксохимический завод (31.12.2014)	0,308	neg	0,04	0,04	neg	0,07
<b>Горнодобывающая промышленность</b>							
CGOK	Центральный ГОК (30.06.2014)	5,965	3,45	0,59	0,59	1,65	0,95
SGOK	Северный ГОК (30.06.2014)	6,3	3,63	0,94	1,15	1,62	0,87
<b>Шахты</b>							
SHKD	Шахта Комсомолец Донбасса (31.12.2014)	0,93	neg	0,26	0,95	2,87	0,20
SHCHZ	Шахтоуправление "Покровское" (31.12.2014)	0,367	neg	0,11	0,33	neg	0,25
<b>Трубная промышленность</b>							
NVTR	Интерпайп Новомосковский ТРЗ (31.12.2014)	0,2	neg	0,03	0,47	2,03	0,07
HRTR	Харьцовский трубный завод (31.12.2014)	0,22	1,31	0,19	0,19	0,54	0,30
<b>Энергетика</b>							
CEEN	Центрэнерго (31.12.2014)	7,169	37,51	0,35	0,35	8,50	1,09
CHEN	Чернівціобленерго (31.12.2014)	8,81	23,30	0,67	0,78	7,22	3,03
CHEON	Чернігівобленерго (31.12.2014)	1,4	2,92	0,15	0,10	1,31	0,32
CHON	Черкасиобленерго (31.12.2014)	1,4	52,20	0,14	0,14	2,76	0,80
DNEN	Днепроэнерго (31.12.2014)	399,5	neg	0,24	0,15	1,20	0,32
DNON	Днепрооблэнерго (31.12.2014)	73	9,95	0,03	0,12	2,30	0,29
DOEN	Донбассэнерго (31.12.2014)	19,37	4,54	0,09	0,24	0,98	0,36
DOON	Донецькобленерго (31.12.2014)	2,8	neg	0,04	0,43	neg	0,20
HMON	Хмельницькобленерго (31.12.2014)	1,6	8,30	0,20	0,20	2,00	0,30
KION	Кіровоградобленерго (31.12.2014)	1,8	neg	0,19	0,20	4,43	0,26
KOEN	Київобленерго (31.12.2014)	0,55	488,88	0,17	0,21	2,76	0,23
KREN	Крымэнерго (31.12.2014)	0,7	neg	0,06	0,21	2,11	0,09
LVON	Львівобленерго (31.12.2014)	1,25	neg	0,10	0,13	1,48	0,08
MOEN	Миколаївобленерго (31.12.2014)	1,02	10,57	0,11	0,34	4,68	0,45
ODEN	Одесаобленерго (31.12.2014)	0,601	neg	0,11	0,26	1,61	0,15
PREN	Прикарпаттяобленерго (31.12.2014)	0,9	2,58	0,08	0,12	1,07	0,07
VOEN	Волиньобленерго (31.12.2014)	0,294	neg	0,17	0,15	2,46	0,21
ZAEN	Западэнерго (31.12.2014)	130	neg	0,14	0,28	3,19	0,69
ZHEN	Житомироблэнерго (31.12.2014)	1,7	neg	0,14	0,22	1,57	0,11
ZOEN	Закарпаттяобленерго (31.12.2014)	1,5	3,11	0,18	0,43	0,38	0,25
<b>Машиностроение</b>							
KRAZ	АвтоКрАЗ (31.12.2014)	0,1132	neg	0,15	1,25	4,19	0,43
KVBZ	Крюковский вагоностроительный завод (31.12.2014)	10,095	neg	0,41	0,53	neg	0,47
LTPL	Лугансктепловоз (31.12.2014)	0,921	2,99	0,08	0,47	2,53	0,24
LUAZ	Богдан Моторс (31.12.2014)	0,0171	neg	0,17	6,77	3,42	neg
MSICH	Мотор Сич (31.12.2014)	2608	3,47	0,51	0,48	1,21	0,50
MZVM	Мариупольский ЗВМ (31.12.2014)	0,0348	0,40	0,10	0,10	0,10	0,05
SMASH	СМНПО им. М.В.Фрунзе (31.12.2014)	3,999	neg	0,26	2,95	6,92	neg
SVGZ	Стахановский вагоностроительный завод (31.12.2014)	0,15	neg	0,12	2,90	28,45	0,09
<b>Нефтегазовая отрасль</b>							
UNAF	Укрнафта (31.12.2014)	251,6	10,79	0,49	0,50	3,03	0,92

Банки							
BAVL	Райффайзен Банк Аваль (30.06.2014)	0,0905	neg	x	x	x	0,37
USCB	Укрсоцбанк (30.06.2014)	0,0907	125,62	x	x	x	0,19
Другие отрасли							
KFTP	Слов'янські шпалери (31.12.2014)	50	1,36	0,17	0,18	0,79	0,32
MTBD	Мостобуд (31.12.2013)	7	neg	0,04	7,08	neg	neg
SLVT	Славутич (31.12.2014)	1,1817	neg	0,15	9,86	neg	neg
SLAV	Карлсберг Україна (31.12.2014)	8,2053	9,92	2,42	0,30	1,15	2,72
STIR	Стирол (31.12.2014)	6	neg	0,14	1,31	neg	neg
SUNI	САН ІнБев Україна (31.12.2014)	0,1	neg	0,29	0,34	3,69	0,99
UTLM	Укртелеком (31.12.2014)	0,1728	11,31	0,50	0,82	3,99	0,71
ZATR	Запоріжтрансформатор (31.12.2014)	2,25	neg	3,64	6,48	39,58	2,92
MHPC	MHP S.A. (31.12.2014)	230	neg	0,80	1,61	3,99	1,97

## АНАЛИТИЧЕСКИЙ ДЕПАРТАМЕНТ

Егор Бурков  
[EBurkov@itt-group.com](mailto:EBurkov@itt-group.com)

Украина, 03150 Киев  
 ул. Физкультуры, д. 30  
 т.: +380(44) 494-1575  
 ф.: +380(44) 287-2112  
[www.itt-group.com](http://www.itt-group.com)