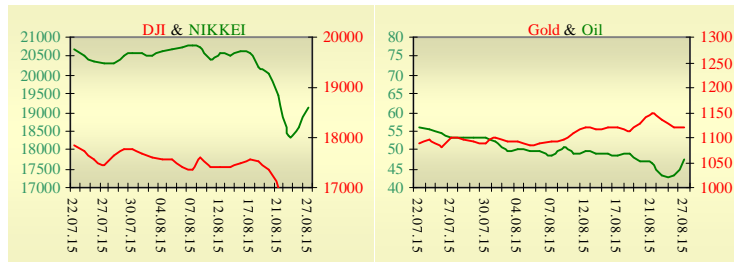
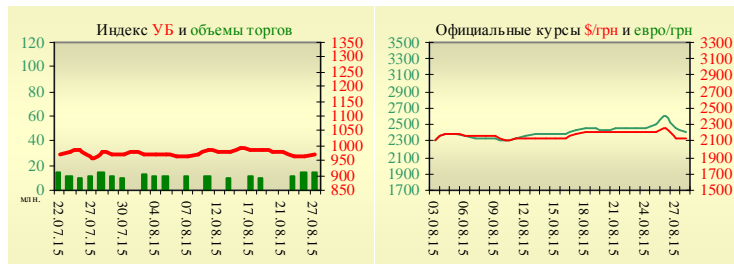


Утренний обзор фондового рынка от 28.08.2015 г.

Индекс	Значение на закрытие	Изменение
Dow Jones	16 654,77	2,27%
S & P 500	1 987,66	2,43%
NASDAQ comp	4 812,71	2,45%
FTSE 100	6 192,03	3,56%
CAC 40	4 658,18	3,49%
DAX 30	10 315,62	3,18%
Nikkei 225	19 136,32	3,03%



УБ	Индекс	Изменение	Объем, УАИ млн.
	972,08	0,91%	15,3



Значение на 9:45		
Фьючерс	Индексы	Изменение
Dow Jones	16 604,00	-0,28%
S & P 500	1 981,75	-0,38%
NASDAQ 100	4 322,75	-0,12%

Товарные рынки		
Oil Brent	47,56	10,25%
Gold	1 119,00	-0,16%

Межбанк, кредиты			
27.08			
	о/п	7 дн.	30 дн.
KIBID (UAH)	17,67		
KIBOR (UAH)	20,08		
KIBID (USD)	5,25		
KIBOR (USD)	8,00		

Межбанк, валюта		
Bid/Ask		
закрытие 27.08		
UAH/USD	21,00 -0,45 / 21,20 -0,45	
UAH/EUR	23,6100 -0,7950 / 23,8280 -0,8010	
UAH/RUB	0,3110 +0,0040 / 0,3140 +0,0040	

Последнее закрытие

В четверг, 28 августа, торги в США завершили рост основных индексов, на фоне публикации позитивной макроэкономической статистики. Рост внутреннего валового продукта США во II квартале 2015 г. оказался выше оценки аналитиков и составил 3,7% в годовом выражении. Аналитики прогнозировали рост в 3,3%. Также вышли данные по количеству первичных обращений за пособиями по безработице, которые за прошедшую неделю упали с 277 тыс. до 271 тыс., тогда как ожидалось снижение до 274 тыс. По итогам дня, индекс Dow Jones повысился на 2,27%, S&P увеличился на 2,43%, Nasdaq поднялся на 2,45%.

Европейские биржи закрылись ростом основных индикаторов, на фоне восстановления мировых рынков после недельного снижения. По итогам дня, британский FTSE повысился на 3,56%, DAX (Германия) увеличился на 3,18%, CAC 40 (Франция) поднялся на 3,49%.

Цена сентябрьского контракта нефти марки Brent выросла на \$4,42 и составила \$47,56/баррель.

В Украине

Торги на Украинской бирже открылись ростом. Значение индекса УБ по итогам торгов повысилось на 0,91% и составило 972,08.

Объем торгов акциями на рынке заявок составил 2,2 млн. грн. Объем торгов на срочном рынке был равен 11,6 млн. грн. Общий объем торгов за вчерашний день – 26,9 млн. грн.

Из 10 акций индексной корзины, выросли в цене 8. Лидерами роста стали акции Алчевского меткомбината (+4,76%) и Крюковского вагоностроительного завода (+4,67%). В аутсайдерах были акции Азовстали (-0,13%) и Мотор Сичи (-0,13%).

Национальный банк Украины снижает учетную ставку до 27% с 30%. Соответствующее решение, принятое правлением регулятора, вступает в силу с 28 августа 2015 г.

Кредиторы согласились отсрочить на 4 года выплату Украиной основной части государственного долга. Сроки погашения той части долга, которая не будет списана, будут перенесены с 2015-2023 годов на 2019-2027 года. То есть Украина не будет платить основную сумму долга до 2019 года.

Премаркет

Внешний фон при открытии умеренно позитивный.

Азиатские индексы сегодня утром растут. Японский Nikkei повысился на 3,03%, Hong Kong Hang Seng увеличивается на 0,51%.

Фьючерсы на американские индексы незначительно снижаются в районе 0,12% – 0,28%.

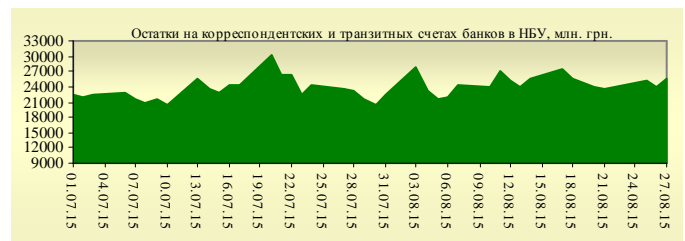
По состоянию на 10:05 российские индексы в плюсе: ММВБ растет на 0,29%, РТС увеличивается на 1,41%.

Наши ожидания

Ожидаем открытие украинского рынка на нейтральной территории.

Сегодня в Европе опубликуют ВВП Великобритании (11:30) и индекс потребительских цен Германии (15:00).

В США опубликуют базовый ценовой индекс расходов на личное потребление (15:30) и индекс ожиданий потребителей от Мичиганского университета (17:00).



Финансовые мультипликаторы украинских эмитентов

Тикер	Название	Цена закрытия, грн.	P/E	P/S	EV/S	EV/Ebitda	P/B
Металлургия							
ALMK	Алчевский металлургический комбинат (31.12.2014)	0,0131	neg	0,02	2,78	14,08	neg
AZST	Азовсталь (31.12.2014)	0,78	3,58	0,15	0,15	1,58	0,16
ENMZ	Енакиевский МЗ (31.12.2014)	16,6	neg	0,02	0,44	68,72	0,24
MMKI	ММК им. Ильича (31.12.2014)	0,13	3,55	0,06	0,05	0,53	0,09
Коксохимическая промышленность							
ALKZ	Алчевский коксохимический завод (31.12.2014)	0,015	neg	0,25	37,95	197,36	neg
AVDK	Авдеевский коксохимический завод (31.12.2014)	1,0993	neg	0,03	0,03	neg	0,03
YASK	Ясиновский коксохимический завод (31.12.2014)	0,309	neg	0,04	0,04	neg	0,07
Горнодобывающая промышленность							
CGOK	Центральный ГОК (30.06.2014)	5,965	3,45	0,59	0,59	1,65	0,95
SGOK	Северный ГОК (30.06.2014)	6,3	3,63	0,94	1,15	1,62	0,87
Шахты							
SHKD	Шахта Комсомолец Донбасса (31.12.2014)	0,93	neg	0,26	0,95	2,87	0,20
SHCHZ	Шахтоуправление "Покровское" (31.12.2014)	0,367	neg	0,11	0,33	neg	0,25
Трубная промышленность							
NVTR	Интерпайп Новомосковский ТРЗ (31.12.2014)	0,2	neg	0,03	0,47	2,03	0,07
HRTR	Харьковский трубный завод (31.12.2014)	0,219	1,31	0,19	0,19	0,54	0,30
Энергетика							
CEEN	Центрэнерго (31.12.2014)	7,2	37,67	0,35	0,35	8,53	1,10
CHEN	Чернівціобленерго (31.12.2014)	8,81	23,30	0,67	0,78	7,22	3,03
CHEON	Чернігівобленерго (31.12.2014)	1,4	2,92	0,15	0,10	1,31	0,32
CHON	Черкасиобленерго (31.12.2014)	1,4	52,20	0,14	0,14	2,76	0,80
DNEN	Днепроэнерго (31.12.2014)	372,85	neg	0,23	0,14	1,07	0,30
DNON	Днепрообленерго (31.12.2014)	70	9,54	0,03	0,12	2,28	0,28
DOEN	Донбассэнерго (31.12.2014)	19,27	4,52	0,09	0,24	0,98	0,36
DOON	Донецькобленерго (31.12.2014)	2,8	neg	0,04	0,43	neg	0,20
HMON	Хмельницькобленерго (31.12.2014)	1,6	8,30	0,20	0,20	2,00	0,30
KION	Кіровоградобленерго (31.12.2014)	1,8	neg	0,19	0,20	4,43	0,26
KOEN	Київобленерго (31.12.2014)	0,55	488,88	0,17	0,21	2,76	0,23
KREN	Крымэнерго (31.12.2014)	0,7	neg	0,06	0,21	2,11	0,09
LVON	Львівобленерго (31.12.2014)	1,25	neg	0,10	0,13	1,48	0,08
MOEN	Миколаївобленерго (31.12.2014)	1,02	10,57	0,11	0,34	4,68	0,45
ODEN	Одесаобленерго (31.12.2014)	0,601	neg	0,11	0,26	1,61	0,15
PREN	Прикарпаттяобленерго (31.12.2014)	0,9	2,58	0,08	0,12	1,07	0,07
VOEN	Волиньобленерго (31.12.2014)	0,294	neg	0,17	0,15	2,46	0,21
ZAEN	Западэнерго (31.12.2014)	130	neg	0,14	0,28	3,19	0,69
ZHEN	Житомиробленерго (31.12.2014)	1,7	neg	0,14	0,22	1,57	0,11
ZOEN	Закарпаттяобленерго (31.12.2014)	1,5	3,11	0,18	0,43	0,38	0,25
Машиностроение							
KRAZ	АвтоКрАЗ (31.12.2014)	0,102	neg	0,13	1,24	4,14	0,39
KVBZ	Крюковский вагоностроительный завод (31.12.2014)	10,24	neg	0,42	0,54	neg	0,48
LTPL	Лугансктепловоз (31.12.2014)	0,921	2,99	0,08	0,47	2,53	0,24
LUAZ	Богдан Моторс (31.12.2014)	0,0171	neg	0,17	6,77	3,42	neg
MSICH	Мотор Сич (31.12.2014)	2620	3,49	0,51	0,48	1,22	0,51
MZVM	Мариупольский ЗВМ (31.12.2014)	0,0348	0,40	0,10	0,10	0,10	0,05
SMASH	СМНПО им. М.В.Фрунзе (31.12.2014)	3,999	neg	0,26	2,95	6,92	neg
SVGZ	Стахановский вагоностроительный завод (31.12.2014)	0,15	neg	0,12	2,90	28,45	0,09
Нефтегазовая отрасль							
UNAF	Укрнафта (31.12.2014)	259,7	11,14	0,50	0,51	3,13	0,95

Банки							
BAVL	Райффайзен Банк Аваль (30.06.2014)	0,093	neg	x	x	x	0,39
USCB	Укрсоцбанк (30.06.2014)	0,1	138,50	x	x	x	0,21
Другие отрасли							
KFTP	Слов'янські шпалери (31.12.2014)	50	1,36	0,17	0,18	0,79	0,32
MTBD	Мостобуд (31.12.2013)	7	neg	0,04	7,08	neg	neg
SLVT	Славутич (31.12.2014)	1,1817	neg	0,15	9,86	neg	neg
SLAV	Карлсберг Україна (31.12.2014)	8,2053	9,92	2,42	0,30	1,15	2,72
STIR	Стирол (31.12.2014)	6	neg	0,14	1,31	neg	neg
SUNI	САН ІнБев Україна (31.12.2014)	0,1	neg	0,29	0,34	3,69	0,99
UTLM	Укртелеком (31.12.2014)	0,15	9,81	0,43	0,76	3,67	0,61
ZATR	Запоріжтрансформатор (31.12.2014)	2,25	neg	3,64	6,48	39,58	2,92
MHPC	MHP S.A. (31.12.2014)	226,02	neg	0,81	1,62	4,02	1,99

АНАЛИТИЧЕСКИЙ ДЕПАРТАМЕНТ

Егор Бурков
EBurkov@itt-group.com

Украина, 03150 Киев
 ул. Физкультуры, д. 30
 т.: +380(44) 494-1575
 ф.: +380(44) 287-2112
www.itt-group.com