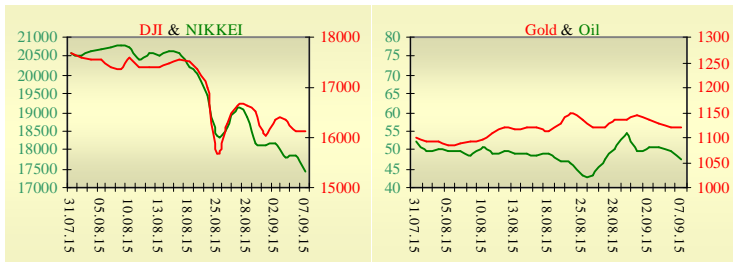


**Утренний обзор фондового рынка от 08.09.2015 г.**

Индекс	Значение на закрытие	Изменение
<b>Dow Jones</b>	16 102,38	-1,66%
<b>S &amp; P 500</b>	1 921,22	-1,53%
<b>NASDAQ comp</b>	4 683,92	-1,05%
<b>FTSE 100</b>	6 074,52	0,52%
<b>CAC 40</b>	4 549,64	0,59%
<b>DAX 30</b>	10 108,61	0,70%
<b>Nikkei 225</b>	17 427,08	-2,43%



**Последнее закрытие**

В понедельник, 7 сентября, торги в США не проводились в связи с праздником - Днем труда.

Европейские биржи закрылись ростом основных индикаторов. Участники торгов продолжают ждать заседания ФРС США 16-17 сентября, на котором должно быть принято решение по базовой ставке. Из вышедшей вчера макроэкономической статистики можно отметить объём промышленного производства Германии, который с учетом сезонных колебаний в июле вырос на 0,7% по сравнению с июнем. Данные оказались хуже прогнозов аналитиков, которые ожидали увеличения показателя на 1% в месячном выражении. Однако в годовом выражении зафиксировано увеличение промпроизводства на 0,5%. Аналитики прогнозировали увеличение индикатора на 0,3%. По итогам дня, британский FTSE повысился на 0,52%, DAX (Германия) увеличился на 0,70%, CAC 40 (Франция) поднялся на 0,59%.

Цена октябрьского контракта нефти марки Brent упала на \$1,07 и составила \$49,61/баррель.

**В Украине**

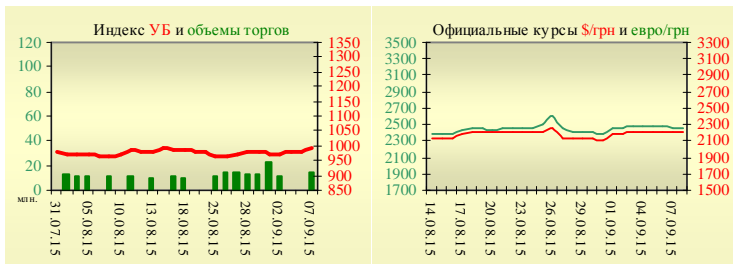
Торги на Украинской бирже открылись на нейтральной территории, и в течение дня проходили с позитивной динамикой. Значение индекса УБ по итогам торгов повысилось на 0,82% и составило 988,93.

Объём торгов акциями на рынке заявок составил 2,4 млн. грн. Объём торгов на срочном рынке был равен 5,4 млн. грн. Общий объём торгов за вчерашний день – 19,3 млн. грн.

Из 10 акций индексной корзины, выросли в цене 7. Лидерами роста стали акции Авдеевского коксохима (+4,81%). В аутсайдерах были акции Енакиевского метзавода (-0,91%).

Продажу «Центрэнерго» планируют осуществить не ранее II квартала 2016 года. Про это сообщил председатель Фонда государственного имущества Украины Игорь Белоус.

УБ	Индекс	Изменение	Объём, УАИ млн.
	988,93	0,82%	13,9



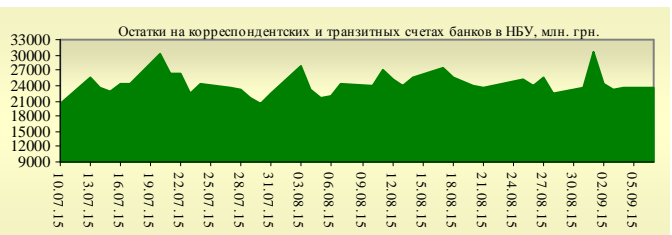
**Премаркет**

Внешний фон при открытии нейтральный. Сальдо торгового баланса в Китае в августе составило 368,03 млрд. долларов, что больше, чем 263 млрд. в июле. Однако импорт сократился на 14,3% - существенно сильнее, чем июльское сокращение на 8,6%. Азиатские индексы сегодня утром показывают смешанную динамику. Японский Nikkei снизился на 2,43%, Hong Kong Hang Seng увеличивается на 1,47%. Фьючерсы на американские индексы повышаются в районе 0,96% – 1,14%.

По состоянию на 10:02 российские индексы в плюсе: ММВБ растёт на 0,75%, РТС увеличивается на 1,35%.

**Наши ожидания**

Ожидаем открытие украинского рынка на нейтральной территории. Сегодня в еврозоне опубликуют данные по ВВП (12:00).



Значение на 9:50		
Фьючерс	Индексы	Изменение
<b>Dow Jones</b>	16 275,00	0,96%
<b>S &amp; P 500</b>	1 944,00	1,14%
<b>NASDAQ 100</b>	4 236,50	1,00%

Товарные рынки		
<b>Oil Brent</b>	47,63	-3,99%
<b>Gold</b>	1 119,50	0,11%

Межбанк, кредиты		
	07.09	
	о/п	30 дн.
<b>КИБИД (UAH)</b>	17,80	
<b>КИБОР (UAH)</b>	20,20	
<b>КИБИД (USD)</b>	5,33	
<b>КИБОР (USD)</b>	7,33	

Межбанк, валюта		
	Bid/Ask	
	закрытие 07.09	
<b>UAH/USD</b>	22,08 +0,08 / 22,23 +0,13	
<b>UAH/EUR</b>	24,6390 +0,2130 / 24,7970 +0,2620	
<b>UAH/RUB</b>	0,3220 -0,0020 / 0,3240 -0,0030	

**Финансовые мультипликаторы украинских эмитентов**

Тикер	Название	Цена закрытия, грн.	P/E	P/S	EV/S	EV/Ebitda	P/B
<b>Металлургия</b>							
ALMK	Алчевский металлургический комбинат (31.12.2014)	0,0133	neg	0,02	2,78	14,08	neg
AZST	Азовсталь (31.12.2014)	0,79	3,63	0,15	0,15	1,59	0,16
ENMZ	Енакиевский МЗ (31.12.2014)	16,3771	neg	0,02	0,44	68,68	0,24
MMKI	ММК им. Ильича (31.12.2014)	0,13	3,55	0,06	0,05	0,53	0,09
<b>Коксохимическая промышленность</b>							
ALKZ	Алчевский коксохимический завод (31.12.2014)	0,0203	neg	0,34	38,04	197,83	neg
AVDK	Авдеевский коксохимический завод (31.12.2014)	1,111	neg	0,03	0,03	neg	0,03
YASK	Ясиновский коксохимический завод (31.12.2014)	0,27	neg	0,04	0,04	neg	0,06
<b>Горнодобывающая промышленность</b>							
CGOK	Центральный ГОК (30.06.2014)	5,98	3,46	0,60	0,59	1,66	0,95
SGOK	Северный ГОК (30.06.2014)	6,375	3,67	0,95	1,16	1,63	0,88
<b>Шахты</b>							
SHKD	Шахта Комсомолец Донбасса (31.12.2014)	0,5	neg	0,14	0,83	2,50	0,11
SHCHZ	Шахтоуправление "Покровское" (31.12.2014)	0,367	neg	0,11	0,33	neg	0,25
<b>Трубная промышленность</b>							
NVTR	Интерпайп Новомосковский ТРЗ (31.12.2014)	0,2	neg	0,03	0,47	2,03	0,07
HRTR	Харьцовский трубный завод (31.12.2014)	0,225	1,34	0,20	0,20	0,55	0,31
<b>Энергетика</b>							
CEEN	Центрэнерго (31.12.2014)	7,36	38,51	0,36	0,36	8,72	1,12
CHEN	Чернівціобленерго (31.12.2014)	8,81	23,30	0,67	0,78	7,22	3,03
CHEON	Чернігівобленерго (31.12.2014)	1,4	2,92	0,15	0,10	1,31	0,32
CHON	Черкасиобленерго (31.12.2014)	1,4	52,20	0,14	0,14	2,76	0,80
DNEN	Днепроэнерго (31.12.2014)	430	neg	0,26	0,17	1,34	0,34
DNON	Днепрооблэнерго (31.12.2014)	60,55	8,25	0,02	0,11	2,21	0,24
DOEN	Донбассэнерго (31.12.2014)	19,94	4,67	0,10	0,25	0,99	0,37
DOON	Донецькобленерго (31.12.2014)	2,8	neg	0,04	0,43	neg	0,20
HMON	Хмельницькобленерго (31.12.2014)	1,6	8,30	0,20	0,20	2,00	0,30
KION	Кіровоградобленерго (31.12.2014)	1,8	neg	0,19	0,20	4,43	0,26
KOEN	Київобленерго (31.12.2014)	0,55	488,88	0,17	0,21	2,76	0,23
KREN	Крымэнерго (31.12.2014)	0,7	neg	0,06	0,21	2,11	0,09
LVON	Львівобленерго (31.12.2014)	1,251	neg	0,10	0,13	1,48	0,08
MOEN	Миколаївобленерго (31.12.2014)	1,02	10,57	0,11	0,34	4,68	0,45
ODEN	Одесаобленерго (31.12.2014)	0,601	neg	0,11	0,26	1,61	0,15
PREN	Прикарпаттяобленерго (31.12.2014)	0,9	2,58	0,08	0,12	1,07	0,07
VOEN	Волиньобленерго (31.12.2014)	0,294	neg	0,17	0,15	2,46	0,21
ZAEN	Западэнерго (31.12.2014)	130	neg	0,14	0,28	3,19	0,69
ZHEN	Житомироблэнерго (31.12.2014)	1,6	neg	0,13	0,21	1,51	0,10
ZOEN	Закарпаттяобленерго (31.12.2014)	1,5	3,11	0,18	0,43	0,38	0,25
<b>Машиностроение</b>							
KRAZ	АвтоКрАЗ (31.12.2014)	0,1	neg	0,13	1,24	4,13	0,38
KVBZ	Крюковский вагоностроительный завод (31.12.2014)	10,25	neg	0,42	0,54	neg	0,48
LTPL	Лугансктепловоз (31.12.2014)	0,921	2,99	0,08	0,47	2,53	0,24
LUAZ	Богдан Моторс (31.12.2014)	0,017	neg	0,17	6,77	3,42	neg
MSICH	Мотор Сич (31.12.2014)	2670,5	3,56	0,52	0,49	1,24	0,52
MZVM	Мариупольский ЗВМ (31.12.2014)	0,0351	0,41	0,10	0,10	0,10	0,05
SMASH	СМНПО им. М.В.Фрунзе (31.12.2014)	4	neg	0,26	2,95	6,92	neg
SVGZ	Стахановский вагоностроительный завод (31.12.2014)	0,15	neg	0,12	2,90	28,45	0,09
<b>Нефтегазовая отрасль</b>							
UNAF	Укрнафта (31.12.2014)	272,7	11,69	0,53	0,54	3,28	1,00

Банки							
BAVL	Райффайзен Банк Аваль (30.06.2014)	0,0923	neg	x	x	x	0,38
USCB	Укрсоцбанк (30.06.2014)	0,1175	162,73	x	x	x	0,25
Другие отрасли							
KFTP	Слов'янські шпалери (31.12.2014)	50	1,36	0,17	0,18	0,79	0,32
MTBD	Мостобуд (31.12.2013)	7	neg	0,04	7,08	neg	neg
SLVT	Славутич (31.12.2014)	1,1817	neg	0,15	9,86	neg	neg
SLAV	Карлсберг Україна (31.12.2014)	8,2053	9,92	2,42	0,30	1,15	2,72
STIR	Стирол (31.12.2014)	6	neg	0,14	1,31	neg	neg
SUNI	САН ІнБев Україна (31.12.2014)	0,077	neg	0,22	0,27	2,96	0,76
UTLM	Укртелеком (31.12.2014)	0,1428	9,34	0,41	0,73	3,57	0,58
ZATR	Запоріжтрансформатор (31.12.2014)	2,25	neg	3,64	6,48	39,58	2,92
MHPC	MHP S.A. (31.12.2014)	230	neg	0,80	1,61	4,00	1,98

## АНАЛИТИЧЕСКИЙ ДЕПАРТАМЕНТ

Егор Бурков  
[EBurkov@itt-group.com](mailto:EBurkov@itt-group.com)

Украина, 03150 Киев  
 ул. Физкультуры, д. 30  
 т.: +380(44) 494-1575  
 ф.: +380(44) 287-2112  
[www.itt-group.com](http://www.itt-group.com)