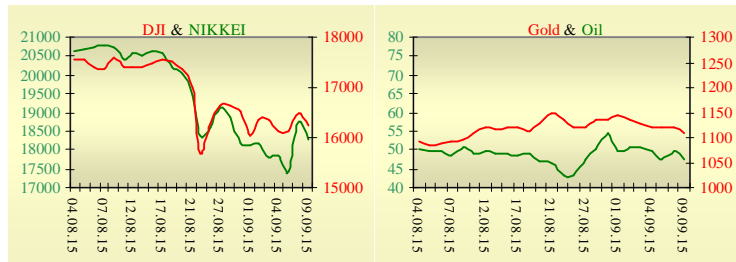
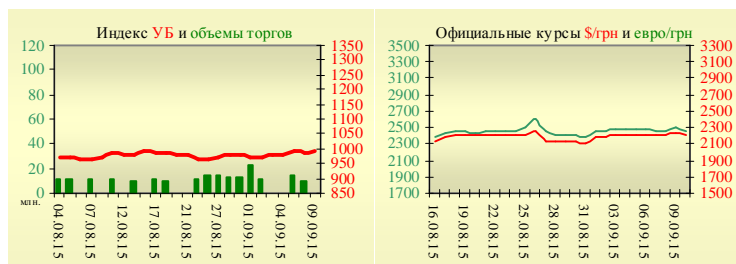


Утренний обзор фондового рынка от 10.09.2015 г.

Индекс	Значение на закрытие	Изменение
Dow Jones	16 253,57	-1,45%
S & P 500	1 942,04	-1,39%
NASDAQ comp	4 756,53	-1,15%
FTSE 100	6 229,01	1,35%
CAC 40	4 664,59	1,44%
DAX 30	10 303,12	0,31%
Nikkei 225	18 299,62	-2,51%



УБ	Индекс	Изменение	Объем, UAH млн.
	989,86	0,37%	



Значение на 9:50		
Фьючерс	Индексы	Изменение
Dow Jones	16 321,00	0,31%
S & P 500	1 949,25	0,33%
NASDAQ 100	4 270,25	0,36%

Товарные рынки		
Oil Brent	47,58	-3,92%
Gold	1 109,85	-1,01%

Межбанк, кредиты	09.09	
	о/п	30 дн.
KIBID (UAH)	17,50	18,00
KIBOR (UAH)	19,83	21,00
KIBID (USD)	4,50	
KIBOR (USD)	7,00	

Межбанк, валюта	Bid/Ask	
	закрытие 09.09	
UAH/USD	22,00 -0,15 / 22,15 -0,25	
UAH/EUR	24,5360 -0,2270 / 24,6990 -0,3350	
UAH/RUB	0,3230 +0,0010 / 0,3250 -0,0010	

Последнее закрытие

В среду, 9 сентября, торги в США после роста в первой половине дня, завершили снижением основных индексов, на фоне отсутствия поддерживающих позитивный настрой сообщений. По итогам дня, индекс Dow Jones снизился на 1,45%, S&P уменьшился на 1,39%, Nasdaq опустился на 1,15%.

Европейские биржи закрылись ростом основных индикаторов. По оценке Национального института экономических и социальных исследований (NIESR), темпы роста экономики Великобритании несколько замедлились за три месяца к августу. По данным NIESR, рост ВВП Великобритании составил 0,5% в отчетном периоде по сравнению с 0,6% за три месяца к июлю. По прогнозу NIESR, темпы экономического роста в Великобритании составят 2,5% по итогам 2015 года по сравнению с 3,0% в 2014 году. По итогам дня, британский FTSE повысился на 1,35%, DAX (Германия) увеличился на 0,31%, CAC 40 (Франция) поднялся на 1,44%.

Цена октябрьского контракта нефти марки Brent упала на \$1,94 и составила \$47,58/баррель.

В Украине

Торги на Украинской бирже открылись на нейтральной территории, и в течение дня проходили с позитивной динамикой. Значение индекса УБ по итогам торгов повысилось на 0,37% и составило 989,86.

Объем торгов акциями на рынке заявок составил 1,6 млн. грн. Объем торгов на срочном рынке был равен 6,5 млн. грн. Общий объем торгов за вчерашний день – 15,4 млн. грн.

Из 10 акций индексной корзины, выросли в цене 8. Лидерами роста стали акции Алчевского меткомбината (+8,89%). В аутсайдерах были акции банка «Аваль» (-0,33%).

Национальный банк Украины прогнозирует инфляцию на уровне 12% в 2016 году. Об этом заявила председатель НБУ Валерия Гонтарева. Ситуация с инфляцией полностью контролируется, два последних месяца у нас дефляция. На следующий год прогнозируем инфляцию на уровне 12%, 2017 год - 8%, на 2019 - 5%, - отметила Гонтарева.

Премаркет

Внешний фон при открытии умеренно негативный. Ключевой показатель потребительских цен в Китае CPI в августе 2015 года показал рост на 2% по сравнению с тем же периодом 2014 года, а по сравнению с июлем его рост ускорился на 0,5%. Индекс цен производителей, который показывает изменения оптовых цен на товары и услуги в стране, за август уменьшился на 5,9% в годовом выражении, что стало рекордным снижением за 3,5 года. Азиатские индексы сегодня утром в основном снижаются. Японский Nikkei снизился на 2,51%, Hong Kong Hang Seng снижается на 2,33%.

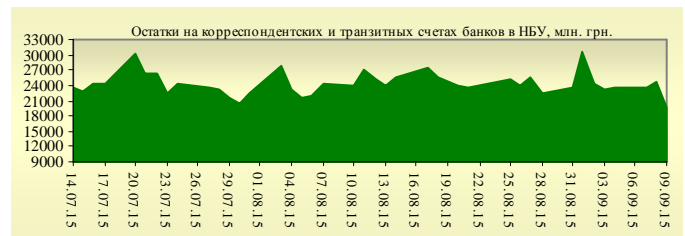
Фьючерсы на американские индексы повышаются в районе 0,31% – 0,36%.

По состоянию на 10:02 российские индексы в минусе: ММВБ понижается на 0,45%, РТС уменьшается на 1,34%.

Наши ожидания

Ожидаем открытие украинского рынка на нейтральной территории. Сегодня в Европе опубликуют решение по процентной ставке Банка Англии (14:00).

В США опубликуют количество первичных заявок на получение пособий по безработице (15:30).



Финансовые мультипликаторы украинских эмитентов

Тикер	Название	Цена закрытия, грн.	P/E	P/S	EV/S	EV/Ebitda	P/B
Металлургия							
ALMK	Алчевский металлургический комбинат (31.12.2014)	0,0145	neg	0,03	2,78	14,09	neg
AZST	Азовсталь (31.12.2014)	0,795	3,65	0,15	0,16	1,60	0,16
ENMZ	Енакиевский МЗ (31.12.2014)	16,9	neg	0,02	0,44	68,76	0,24
MMKI	ММК им. Ильича (31.12.2014)	0,13	3,55	0,06	0,05	0,53	0,09
Коксохимическая промышленность							
ALKZ	Алчевский коксохимический завод (31.12.2014)	0,0203	neg	0,34	38,04	197,83	neg
AVDK	Авдеевский коксохимический завод (31.12.2014)	1,139	neg	0,04	0,03	neg	0,03
YASK	Ясиновский коксохимический завод (31.12.2014)	0,27	neg	0,04	0,04	neg	0,06
Горнодобывающая промышленность							
CGOK	Центральный ГОК (30.06.2014)	5,98	3,46	0,60	0,59	1,66	0,95
SGOK	Северный ГОК (30.06.2014)	6,375	3,67	0,95	1,16	1,63	0,88
Шахты							
SHKD	Шахта Комсомолец Донбасса (31.12.2014)	0,49	neg	0,14	0,83	2,49	0,10
SHCHZ	Шахтоуправление "Покровское" (31.12.2014)	0,367	neg	0,11	0,33	neg	0,25
Трубная промышленность							
NVTR	Интерпайп Новомосковский ТРЗ (31.12.2014)	0,2	neg	0,03	0,47	2,03	0,07
HRTR	Харьковский трубный завод (31.12.2014)	0,225	1,34	0,20	0,20	0,55	0,31
Энергетика							
CEEN	Центрэнерго (31.12.2014)	7,374	38,58	0,36	0,36	8,74	1,12
CHEN	Чернівціобленерго (31.12.2014)	8,81	23,30	0,67	0,78	7,22	3,03
CHEON	Чернігівобленерго (31.12.2014)	1,4	2,92	0,15	0,10	1,31	0,32
CHON	Черкасиобленерго (31.12.2014)	1,4	52,20	0,14	0,14	2,76	0,80
DNEN	Днепроэнерго (31.12.2014)	404,8	neg	0,25	0,15	1,22	0,32
DNON	Днепрооблэнерго (31.12.2014)	65	8,86	0,02	0,11	2,24	0,26
DOEN	Донбассэнерго (31.12.2014)	19,8	4,64	0,10	0,25	0,99	0,37
DOON	Донецькобленерго (31.12.2014)	2,8	neg	0,04	0,43	neg	0,20
HMON	Хмельницькобленерго (31.12.2014)	1,6	8,30	0,20	0,20	2,00	0,30
KION	Кіровоградобленерго (31.12.2014)	1,8	neg	0,19	0,20	4,43	0,26
KOEN	Київобленерго (31.12.2014)	0,55	488,88	0,17	0,21	2,76	0,23
KREN	Крымэнерго (31.12.2014)	0,7	neg	0,06	0,21	2,11	0,09
LVON	Львівобленерго (31.12.2014)	1,251	neg	0,10	0,13	1,48	0,08
MOEN	Миколаївобленерго (31.12.2014)	1,02	10,57	0,11	0,34	4,68	0,45
ODEN	Одесаобленерго (31.12.2014)	0,601	neg	0,11	0,26	1,61	0,15
PREN	Прикарпаттяобленерго (31.12.2014)	0,9	2,58	0,08	0,12	1,07	0,07
VOEN	Волиньобленерго (31.12.2014)	0,294	neg	0,17	0,15	2,46	0,21
ZAEN	Западэнерго (31.12.2014)	130	neg	0,14	0,28	3,19	0,69
ZHEN	Житомироблэнерго (31.12.2014)	1,6	neg	0,13	0,21	1,51	0,10
ZOEN	Закарпаттяобленерго (31.12.2014)	1,5	3,11	0,18	0,43	0,38	0,25
Машиностроение							
KRAZ	АвтоКрАЗ (31.12.2014)	0,1	neg	0,13	1,24	4,13	0,38
KVBZ	Крюковский вагоностроительный завод (31.12.2014)	10,25	neg	0,42	0,54	neg	0,48
LTPL	Лугансктепловоз (31.12.2014)	0,921	2,99	0,08	0,47	2,53	0,24
LUAZ	Богдан Моторс (31.12.2014)	0,0161	neg	0,16	6,76	3,42	neg
MSICH	Мотор Сич (31.12.2014)	2690	3,58	0,52	0,49	1,25	0,52
MZVM	Мариупольский ЗВМ (31.12.2014)	0,0351	0,41	0,10	0,10	0,10	0,05
SMASH	СМНПО им. М.В.Фрунзе (31.12.2014)	4	neg	0,26	2,95	6,92	neg
SVGZ	Стахановский вагоностроительный завод (31.12.2014)	0,15	neg	0,12	2,90	28,45	0,09
Нефтегазовая отрасль							
UNAF	Укрнафта (31.12.2014)	270,78	11,61	0,53	0,53	3,26	0,99

Банки							
BAVL	Райффайзен Банк Аваль (30.06.2014)	0,09	neg	x	x	x	0,37
USCB	Укрсоцбанк (30.06.2014)	0,105	145,42	x	x	x	0,22
Другие отрасли							
KFTP	Слов'янські шпалери (31.12.2014)	50	1,36	0,17	0,18	0,79	0,32
MTBD	Мостобуд (31.12.2013)	7	neg	0,04	7,08	neg	neg
SLVT	Славутич (31.12.2014)	1,1817	neg	0,15	9,86	neg	neg
SLAV	Карлсберг Україна (31.12.2014)	8,2053	9,92	2,42	0,30	1,15	2,72
STIR	Стирол (31.12.2014)	6	neg	0,14	1,31	neg	neg
SUNI	САН ІнБев Україна (31.12.2014)	0,077	neg	0,22	0,27	2,96	0,76
UTLM	Укртелеком (31.12.2014)	0,1428	9,34	0,41	0,73	3,57	0,58
ZATR	Запоріжтрансформатор (31.12.2014)	2,25	neg	3,64	6,48	39,58	2,92
MHPC	MHP S.A. (31.12.2014)	239,995	neg	0,82	1,63	4,05	2,02

АНАЛИТИЧЕСКИЙ ДЕПАРТАМЕНТ

Егор Бурков
EBurkov@itt-group.com

Украина, 03150 Киев
 ул. Физкультуры, д. 30
 т.: +380(44) 494-1575
 ф.: +380(44) 287-2112
www.itt-group.com