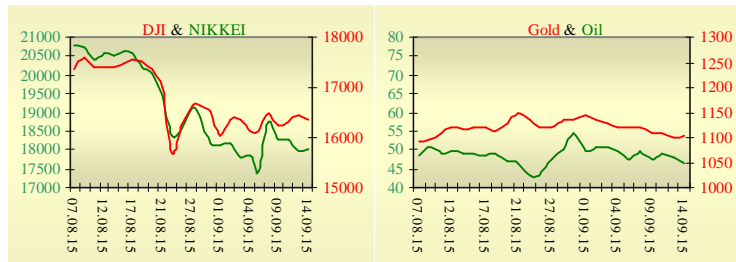
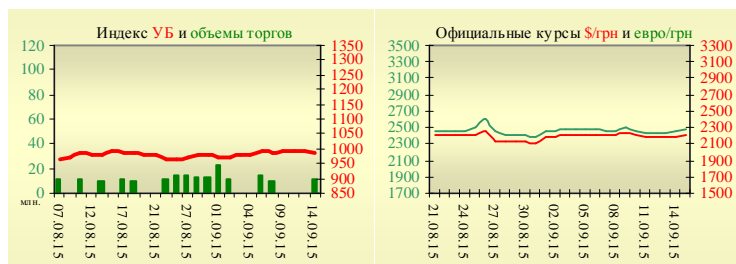


Утренний обзор фондового рынка от 15.09.2015 г.

| Индекс | Значение на закрытие | Изменение |
|--------------------|----------------------|---------------|
| Dow Jones | 16 370,96 | -0,38% |
| S&P 500 | 1 953,03 | -0,41% |
| NASDAQ comp | 4 805,76 | -0,34% |
| FTSE 100 | 6 084,59 | -0,54% |
| CAC 40 | 4 518,15 | -0,67% |
| DAX 30 | 10 131,74 | 0,08% |
| Nikkei 225 | 18 026,48 | 0,34% |



| УБ | Индекс | Изменение | Объем, УАИ млн. |
|----|--------|---------------|-----------------|
| | 984,18 | -0,45% | 11 |



| Значение на 9:58 | | |
|--------------------|-----------|---------------|
| Фьючерс | Индексы | Изменение |
| Dow Jones | 16 274,00 | -0,03% |
| S&P 500 | 1 952,75 | -0,06% |
| NASDAQ 100 | 4 307,00 | -0,07% |

| Товарные рынки | | |
|------------------|----------|---------------|
| Oil Brent | 46,37 | -3,68% |
| Gold | 1 104,80 | 0,41% |

| Межбанк, кредиты | | | |
|--------------------|-------|-------|--------|
| | 14.09 | 7 дн. | 30 дн. |
| КИБИД (UAH) | 17,83 | | |
| КИБОР (UAH) | 20,00 | | |
| КИБИД (USD) | 5,13 | | |
| КИБОР (USD) | 7,63 | | |

| Межбанк, валюта | | Bid/Ask |
|-----------------|-----------------------------------|---------|
| закрытие 14.09 | | |
| UAH/USD | 21,85 +0,10 / 22,00 +0,10 | |
| UAH/EUR | 24,7298 +0,2008 / 24,8974 +0,2014 | |
| UAH/RUB | 0,3217 +0,0027 / 0,3242 +0,0032 | |

Последнее закрытие

В понедельник, 14 сентября, торги в США завершили снижением основных индексов, на фоне ожидания заседания ФРС и отсутствия публикаций значимой макроэкономической статистики. По итогам дня, индекс Dow Jones снизился на 0,38%, S&P уменьшился на 0,41%, Nasdaq опустился на 0,34%.

Европейские биржи закрылись снижением основных индикаторов, на фоне неопределенности на фондовых площадках США. Объем промышленного производства в еврозоне в июле увеличился на 0,6% по сравнению с предыдущим месяцем. Это максимальный подъем с февраля текущего года. При этом аналитики прогнозировали повышение всего на 0,3%. Относительно июля прошлого года промпроизводство выросло на 1,9% при ожидавшемся увеличении на 0,7%. В Германии показатель за июль относительно предыдущего месяца увеличился на 0,5%, в Испании - на 0,6% и в Италии - на 1,1%. В то же время во Франции производство упало на 0,8%. В Греции оно подскочило на 4,3%, что стало первым повышением с марта. По итогам дня, британский FTSE снизился на 0,54%, DAX (Германия) увеличился на 0,08%, CAC 40 (Франция) опустился на 0,67%.

Цена октября контракт нефти марки Brent понизилась на \$0,75 и составила \$48,14/баррель.

В Украине

Торги на Украинской бирже открылись на нейтральной территории, и в течение дня проходили без определенной динамики. Значение индекса УБ по итогам торгов снизилось на 0,45% и составило 984,18. Объем торгов акциями на рынке заявок составил 2,7 млн. грн. Объем торгов на срочном рынке был равен 10,4 млн. грн. Общий объем торгов за вчерашний день – 21,4 млн. грн.

Из 10 акций индексной корзины, выросли в цене 5. Лидерами роста стали акции Крюковского вагоностроительного завода (+4,38%). В аутсайдерах были акции Азовстали (-2,23%).

Fitch понизил долгосрочный рейтинг в иностранной валюте Государственного Ощадного банка с С до CCC. Рейтинговые действия последовали за завершением реструктуризации внешнего долга банка.

Премаркет

Внешний фон при открытии умеренно негативный.

Азиатские индексы сегодня утром показывают смешанную динамику. Японский Nikkei повысился на 0,34%, Hong Kong Hang Seng снижается на 0,52%.

Фьючерсы на американские индексы снижаются в районе 0,03% – 0,07%.

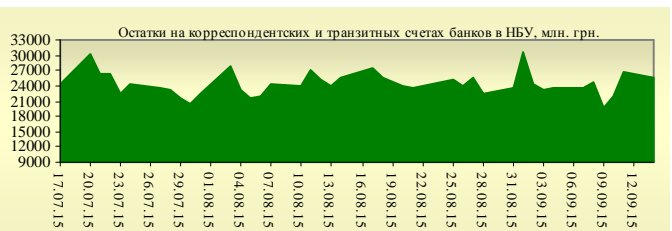
По состоянию на 10:02 российские индексы в минусе: ММВБ понижается на 0,07%, РТС уменьшается на 0,40%.

Наши ожидания

Ожидаем открытие украинского рынка на нейтральной территории.

Сегодня в Европе опубликуют индекс экономических настроений от ZEW для еврозоны и Германии (12:00).

В США опубликуют объем розничных продаж (15:30) и объем промышленного производства (16:15).



Финансовые мультипликаторы украинских эмитентов

| Тикер | Название | Цена закрытия, грн. | P/E | P/S | EV/S | EV/Ebitda | P/B |
|---------------------------------------|--|---------------------|--------|------|-------|-----------|------|
| Металлургия | | | | | | | |
| ALMK | Алчевский металлургический комбинат (31.12.2014) | 0,0142 | neg | 0,02 | 2,78 | 14,09 | neg |
| AZST | Азовсталь (31.12.2014) | 0,7929 | 3,64 | 0,15 | 0,16 | 1,60 | 0,16 |
| ENMZ | Енакиевский МЗ (31.12.2014) | 17,3 | neg | 0,02 | 0,44 | 68,82 | 0,25 |
| MMKI | ММК им. Ильича (31.12.2014) | 0,13 | 3,55 | 0,06 | 0,05 | 0,53 | 0,09 |
| Коксохимическая промышленность | | | | | | | |
| ALKZ | Алчевский коксохимический завод (31.12.2014) | 0,0203 | neg | 0,34 | 38,04 | 197,83 | neg |
| AVDK | Авдеевский коксохимический завод (31.12.2014) | 1,1625 | neg | 0,04 | 0,03 | neg | 0,03 |
| YASK | Ясиновский коксохимический завод (31.12.2014) | 0,27 | neg | 0,04 | 0,04 | neg | 0,06 |
| Горнодобывающая промышленность | | | | | | | |
| CGOK | Центральный ГОК (30.06.2014) | 7,712 | 4,46 | 0,77 | 0,76 | 2,14 | 1,22 |
| SGOK | Северный ГОК (30.06.2014) | 6,625 | 3,81 | 0,99 | 1,20 | 1,68 | 0,91 |
| Шахты | | | | | | | |
| SHKD | Шахта Комсомолец Донбасса (31.12.2014) | 0,55 | neg | 0,16 | 0,84 | 2,55 | 0,12 |
| SHCHZ | Шахтоуправление "Покровское" (31.12.2014) | 0,367 | neg | 0,11 | 0,33 | neg | 0,25 |
| Трубная промышленность | | | | | | | |
| NVTR | Интерпайп Новомосковский ТРЗ (31.12.2014) | 0,2 | neg | 0,03 | 0,47 | 2,03 | 0,07 |
| HRTR | Харьцовский трубный завод (31.12.2014) | 0,22 | 1,31 | 0,19 | 0,19 | 0,54 | 0,30 |
| Энергетика | | | | | | | |
| CEEN | Центрэнерго (31.12.2014) | 7,1693 | 37,51 | 0,35 | 0,35 | 8,50 | 1,09 |
| CHEN | Чернівціобленерго (31.12.2014) | 8,81 | 23,30 | 0,67 | 0,78 | 7,22 | 3,03 |
| CHEON | Чернігівобленерго (31.12.2014) | 1,4 | 2,92 | 0,15 | 0,10 | 1,31 | 0,32 |
| CHON | Черкасиобленерго (31.12.2014) | 1,4 | 52,20 | 0,14 | 0,14 | 2,76 | 0,80 |
| DNEN | Днепроэнерго (31.12.2014) | 380 | neg | 0,23 | 0,14 | 1,10 | 0,30 |
| DNON | Днепрооблэнерго (31.12.2014) | 65 | 8,86 | 0,02 | 0,11 | 2,24 | 0,26 |
| DOEN | Донбассэнерго (31.12.2014) | 19,85 | 4,65 | 0,10 | 0,25 | 0,99 | 0,37 |
| DOON | Донецькобленерго (31.12.2014) | 2,8 | neg | 0,04 | 0,43 | neg | 0,20 |
| HMON | Хмельницькобленерго (31.12.2014) | 1,6 | 8,30 | 0,20 | 0,20 | 2,00 | 0,30 |
| KION | Кіровоградобленерго (31.12.2014) | 1,8 | neg | 0,19 | 0,20 | 4,43 | 0,26 |
| KOEN | Київобленерго (31.12.2014) | 0,55 | 488,88 | 0,17 | 0,21 | 2,76 | 0,23 |
| KREN | Крымэнерго (31.12.2014) | 0,7 | neg | 0,06 | 0,21 | 2,11 | 0,09 |
| LVON | Львівобленерго (31.12.2014) | 1,251 | neg | 0,10 | 0,13 | 1,48 | 0,08 |
| MOEN | Миколаївобленерго (31.12.2014) | 1,02 | 10,57 | 0,11 | 0,34 | 4,68 | 0,45 |
| ODEN | Одесаобленерго (31.12.2014) | 0,601 | neg | 0,11 | 0,26 | 1,61 | 0,15 |
| PREN | Прикарпаттяобленерго (31.12.2014) | 1,1 | 3,15 | 0,10 | 0,14 | 1,23 | 0,09 |
| VOEN | Волиньобленерго (31.12.2014) | 0,294 | neg | 0,17 | 0,15 | 2,46 | 0,21 |
| ZAEN | Западэнерго (31.12.2014) | 130 | neg | 0,14 | 0,28 | 3,19 | 0,69 |
| ZHEN | Житомироблэнерго (31.12.2014) | 1,6 | neg | 0,13 | 0,21 | 1,51 | 0,10 |
| ZOEN | Закарпаттяобленерго (31.12.2014) | 1,5 | 3,11 | 0,18 | 0,43 | 0,38 | 0,25 |
| Машиностроение | | | | | | | |
| KRAZ | АвтоКрАЗ (31.12.2014) | 0,1 | neg | 0,13 | 1,24 | 4,13 | 0,38 |
| KVBZ | Крюковский вагоностроительный завод (31.12.2014) | 10,4 | neg | 0,42 | 0,54 | neg | 0,49 |
| LTPL | Лугансктепловоз (31.12.2014) | 0,921 | 2,99 | 0,08 | 0,47 | 2,53 | 0,24 |
| LUAZ | Богдан Моторс (31.12.2014) | 0,0166 | neg | 0,16 | 6,77 | 3,42 | neg |
| MSICH | Мотор Сич (31.12.2014) | 2692,8 | 3,59 | 0,52 | 0,49 | 1,26 | 0,52 |
| MZVM | Мариупольский ЗВМ (31.12.2014) | 0,0351 | 0,41 | 0,10 | 0,10 | 0,10 | 0,05 |
| SMASH | СМНПО им. М.В.Фрунзе (31.12.2014) | 4 | neg | 0,26 | 2,95 | 6,92 | neg |
| SVGZ | Стахановский вагоностроительный завод (31.12.2014) | 0,17 | neg | 0,13 | 2,91 | 28,61 | 0,10 |
| Нефтегазовая отрасль | | | | | | | |
| UNAF | Укрнафта (31.12.2014) | 273 | 11,71 | 0,53 | 0,54 | 3,29 | 1,00 |

| Банки | | | | | | | |
|----------------|------------------------------------|--------|--------|------|------|-------|------|
| BAVL | Райффайзен Банк Аваль (30.06.2014) | 0,0895 | neg | x | x | x | 0,37 |
| USCB | Укрсоцбанк (30.06.2014) | 0,107 | 148,19 | x | x | x | 0,23 |
| Другие отрасли | | | | | | | |
| KFTP | Слов'янські шпалери (31.12.2014) | 50 | 1,36 | 0,17 | 0,18 | 0,79 | 0,32 |
| MTBD | Мостобуд (31.12.2013) | 7 | neg | 0,04 | 7,08 | neg | neg |
| SLVT | Славутич (31.12.2014) | 1,1817 | neg | 0,15 | 9,86 | neg | neg |
| SLAV | Карлсберг Україна (31.12.2014) | 8,2053 | 9,92 | 2,42 | 0,30 | 1,15 | 2,72 |
| STIR | Стирол (31.12.2014) | 6 | neg | 0,14 | 1,31 | neg | neg |
| SUNI | САН ІнБев Україна (31.12.2014) | 0,077 | neg | 0,22 | 0,27 | 2,96 | 0,76 |
| UTLM | Укртелеком (31.12.2014) | 0,155 | 10,14 | 0,45 | 0,77 | 3,74 | 0,63 |
| ZATR | Запоріжтрансформатор (31.12.2014) | 2 | neg | 3,24 | 6,08 | 37,10 | 2,60 |
| MHPC | MHP S.A. (31.12.2014) | 240,96 | neg | 0,85 | 1,66 | 4,12 | 2,10 |

АНАЛИТИЧЕСКИЙ ДЕПАРТАМЕНТ

Егор Бурков
EBurkov@itt-group.com

Украина, 03150 Киев
 ул. Физкультуры, д. 30
 т.: +380(44) 494-1575
 ф.: +380(44) 287-2112
www.itt-group.com