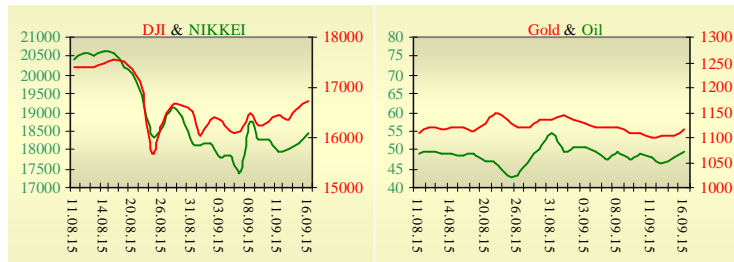
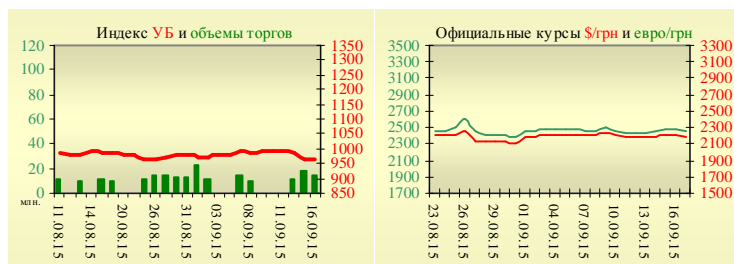


Утренний обзор фондового рынка от 17.09.2015 г.

| Индекс | Значение на закрытие | Изменение |
|----------------------|----------------------|-----------|
| Dow Jones | 16 739,95 | 0,84% |
| S & P 500 | 1 995,31 | 0,87% |
| NASDAQ comp | 4 889,24 | 0,59% |
| FTSE 100 | 6 229,21 | 1,49% |
| CAC 40 | 4 645,84 | 1,67% |
| DAX 30 | 10 227,21 | 0,38% |
| Nikkei 225 | 18 432,27 | 1,43% |



| УБ | Индекс | Изменение | Объем, UAH млн. |
|----|--------|-----------|-----------------|
| | 962,86 | -0,53% | 15,2 |



| Значение на 9:51 | | |
|----------------------|-----------|-----------|
| Фьючерс | Индексы | Изменение |
| Dow Jones | 16 656,00 | -0,05% |
| S & P 500 | 1 986,00 | -0,10% |
| NASDAQ 100 | 4 389,75 | -0,04% |

| Товарные рынки | | |
|------------------|----------|-------|
| Oil Brent | 49,75 | 4,19% |
| Gold | 1 117,60 | 1,05% |

| Межбанк, кредиты | | |
|--------------------|-------|----------------|
| | 16.09 | |
| | о/п | 7 дн. / 30 дн. |
| KIBID (UAH) | 18,40 | |
| KIBOR (UAH) | 20,40 | |
| KIBID (USD) | 6,00 | |
| KIBOR (USD) | 7,67 | |

| Межбанк, валюта | | |
|-----------------|-----------------------------------|--|
| | Bid/Ask закрытие 16.09 | |
| UAH/USD | 21,75 -0,15 / 21,88 -0,15 | |
| UAH/EUR | 24,5370 -0,2310 / 24,6710 -0,2420 | |
| UAH/RUB | 0,3320 +0,0040 / 0,3340 +0,0040 | |

Последнее закрытие

В среду, 16 сентября, торги в США завершили умеренным ростом основных индексов, в преддверии заседания Комитета ФРС. По мнению инвесторов, существует менее чем 30% вероятность повышения ставки ФРС на 25 б.п., тогда как в начале августа вероятность ужесточения денежно-кредитной политики ФРС составляла 50%. Индекс потребительских цен в США снизился впервые с начала текущего года в связи с резким падением цен на бензин. По данным Министерства труда США, потребительские цены упали на 0,1% в августе, в то время как экономисты прогнозировали, что цены останутся на прежнем уровне. По итогам дня, индекс Dow Jones повысился на 0,84%, S&P увеличился на 0,87%, Nasdaq поднялся на 0,59%.

Европейские биржи закрылись ростом основных индикаторов, в ожидании итогов заседания ФРС США. Показатели инфляции в августе в еврозоне пересмотрены с понижением до 0,1% с 0,2% в июле. Ранее сообщалось о росте индекса потребительских цен в августе на 0,2%. Основной индекс потребительских цен также сократился с 1% в июле до 0,9% в августе. По итогам дня, британский FTSE повысился на 1,49%, DAX (Германия) увеличился на 0,38%, CAC 40 (Франция) поднялся на 1,67%. Цена октябрьского контракта нефти марки Brent повысилась на \$0,26 и составила \$46,63/баррель.

В Украине

Торги на Украинской бирже открылись на нейтральной территории, и в течение дня проходили с негативной динамикой. Значение индекса УБ по итогам торгов снизилось на 0,53% и составило 962,86.

Объем торгов акциями на рынке заявок составил 1,5 млн. грн. Объем торгов на срочном рынке был равен 15,3 млн. грн. Общий объем торгов за вчерашний день – 30,5 млн. грн.

Из 10 акций индексной корзины, выросли в цене только акции Азовстали (+0,13%). В аутсайдерах были акции Авдеевского коксохима (-1,99%) и Алчевского меткомбината (-1,46%).

Совет исполнительных директоров Всемирного банка одобрил выделение Украине кредита в 500 млн долл. на развитие финансового сектора. Выделенные средства пойдут на реформирование банковского сектора Украины.

Национальный банк Украины заключил договор о валютном свопе с банком Швеции. Договор предполагает куплю-продажу 500 млн долл. в обмен на украинскую гривну. Деньги от свопа будут направлены на пополнение международных резервов Украины.

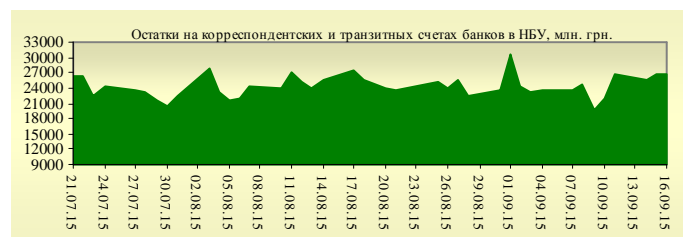
Премаркет

Внешний фон при открытии нейтральный. Азиатские индексы сегодня утром растут. Японский Nikkei повысился на 1,43%, Hong Kong Hang Seng увеличивается на 0,58%. Фьючерсы на американские индексы незначительно снижаются в районе 0,04% – 0,10%. По состоянию на 10:06 российские индексы в минусе: ММВБ понижается на 0,27%, РТС уменьшается на 0,23%.

Наши ожидания

Ожидаем открытие украинского рынка на нейтральной территории. Сегодня в Европе опубликуют ежемесячный отчет ЕЦБ (11:00), и объем розничных продаж в Великобритании (11:30).

В США опубликуют количество выданных разрешений на строительство (15:30) количество первичных заявок на получение пособий по безработице (15:30) и решение по процентной ставке ФРС (21:00).



Финансовые мультипликаторы украинских эмитентов

| Тикер | Название | Цена закрытия, грн. | P/E | P/S | EV/S | EV/Ebitda | P/B |
|---------------------------------------|--|---------------------|--------|------|-------|-----------|------|
| Металлургия | | | | | | | |
| ALMK | Алчевский металлургический комбинат (31.12.2014) | 0,0135 | neg | 0,02 | 2,78 | 14,08 | neg |
| AZST | Азовсталь (31.12.2014) | 0,771 | 3,54 | 0,14 | 0,15 | 1,56 | 0,16 |
| ENMZ | Енакиевский МЗ (31.12.2014) | 16,9 | neg | 0,02 | 0,44 | 68,76 | 0,24 |
| MMKI | ММК им. Ильича (31.12.2014) | 0,13 | 3,55 | 0,06 | 0,05 | 0,53 | 0,09 |
| Коксохимическая промышленность | | | | | | | |
| ALKZ | Алчевский коксохимический завод (31.12.2014) | 0,0203 | neg | 0,34 | 38,04 | 197,83 | neg |
| AVDK | Авдеевский коксохимический завод (31.12.2014) | 1,13 | neg | 0,03 | 0,03 | neg | 0,03 |
| YASK | Ясиновский коксохимический завод (31.12.2014) | 0,27 | neg | 0,04 | 0,04 | neg | 0,06 |
| Горнодобывающая промышленность | | | | | | | |
| CGOK | Центральный ГОК (30.06.2014) | 7,712 | 4,46 | 0,77 | 0,76 | 2,14 | 1,22 |
| SGOK | Северный ГОК (30.06.2014) | 6,625 | 3,81 | 0,99 | 1,20 | 1,68 | 0,91 |
| Шахты | | | | | | | |
| SHKD | Шахта Комсомолец Донбасса (31.12.2014) | 0,55 | neg | 0,16 | 0,84 | 2,55 | 0,12 |
| SHCHZ | Шахтоуправление "Покровское" (31.12.2014) | 0,367 | neg | 0,11 | 0,33 | neg | 0,25 |
| Трубная промышленность | | | | | | | |
| NVTR | Интерпайп Новомосковский ТРЗ (31.12.2014) | 0,2 | neg | 0,03 | 0,47 | 2,03 | 0,07 |
| HRTR | Харьцовский трубный завод (31.12.2014) | 0,215 | 1,28 | 0,19 | 0,19 | 0,53 | 0,30 |
| Энергетика | | | | | | | |
| CEEN | Центрэнерго (31.12.2014) | 7,0605 | 36,94 | 0,35 | 0,34 | 8,37 | 1,07 |
| CHEN | Чернівціобленерго (31.12.2014) | 8,81 | 23,30 | 0,67 | 0,78 | 7,22 | 3,03 |
| CHEON | Чернігівобленерго (31.12.2014) | 1,4 | 2,92 | 0,15 | 0,10 | 1,31 | 0,32 |
| CHON | Черкасиобленерго (31.12.2014) | 1,4 | 52,20 | 0,14 | 0,14 | 2,76 | 0,80 |
| DNEN | Днепроэнерго (31.12.2014) | 400 | neg | 0,24 | 0,15 | 1,20 | 0,32 |
| DNON | Днепрооблэнерго (31.12.2014) | 75 | 10,22 | 0,03 | 0,12 | 2,31 | 0,30 |
| DOEN | Донбассэнерго (31.12.2014) | 19,3 | 4,52 | 0,09 | 0,24 | 0,98 | 0,36 |
| DOON | Донецькобленерго (31.12.2014) | 2,8 | neg | 0,04 | 0,43 | neg | 0,20 |
| HMON | Хмельницькобленерго (31.12.2014) | 1,6 | 8,30 | 0,20 | 0,20 | 2,00 | 0,30 |
| KION | Кіровоградобленерго (31.12.2014) | 1,8 | neg | 0,19 | 0,20 | 4,43 | 0,26 |
| KOEN | Київобленерго (31.12.2014) | 0,55 | 488,88 | 0,17 | 0,21 | 2,76 | 0,23 |
| KREN | Крымэнерго (31.12.2014) | 0,7 | neg | 0,06 | 0,21 | 2,11 | 0,09 |
| LVON | Львівобленерго (31.12.2014) | 1,251 | neg | 0,10 | 0,13 | 1,48 | 0,08 |
| MOEN | Миколаївобленерго (31.12.2014) | 1,02 | 10,57 | 0,11 | 0,34 | 4,68 | 0,45 |
| ODEN | Одесаобленерго (31.12.2014) | 0,601 | neg | 0,11 | 0,26 | 1,61 | 0,15 |
| PREN | Прикарпаттяобленерго (31.12.2014) | 1,15 | 3,29 | 0,11 | 0,14 | 1,28 | 0,09 |
| VOEN | Волиньобленерго (31.12.2014) | 0,294 | neg | 0,17 | 0,15 | 2,46 | 0,21 |
| ZAEN | Западэнерго (31.12.2014) | 130 | neg | 0,14 | 0,28 | 3,19 | 0,69 |
| ZHEN | Житомироблэнерго (31.12.2014) | 1,6 | neg | 0,13 | 0,21 | 1,51 | 0,10 |
| ZOEN | Закарпаттяобленерго (31.12.2014) | 1,5 | 3,11 | 0,18 | 0,43 | 0,38 | 0,25 |
| Машиностроение | | | | | | | |
| KRAZ | АвтоКрАЗ (31.12.2014) | 0,098 | neg | 0,13 | 1,24 | 4,12 | 0,37 |
| KVBZ | Крюковский вагоностроительный завод (31.12.2014) | 9,85 | neg | 0,40 | 0,52 | neg | 0,46 |
| LTPL | Лугансктепловоз (31.12.2014) | 0,921 | 2,99 | 0,08 | 0,47 | 2,53 | 0,24 |
| LUAZ | Богдан Моторс (31.12.2014) | 0,0151 | neg | 0,15 | 6,75 | 3,41 | neg |
| MSICH | Мотор Сич (31.12.2014) | 2628 | 3,50 | 0,51 | 0,48 | 1,22 | 0,51 |
| MZVM | Мариупольский ЗВМ (31.12.2014) | 0,047 | 0,55 | 0,13 | 0,13 | 0,13 | 0,06 |
| SMASH | СМНПО им. М.В.Фрунзе (31.12.2014) | 4 | neg | 0,26 | 2,95 | 6,92 | neg |
| SVGZ | Стахановский вагоностроительный завод (31.12.2014) | 0,18 | neg | 0,14 | 2,92 | 28,68 | 0,11 |
| Нефтегазовая отрасль | | | | | | | |
| UNAF | Укрнафта (31.12.2014) | 271,6 | 11,65 | 0,53 | 0,53 | 3,27 | 0,99 |

| Банки | | | | | | | |
|----------------|------------------------------------|--------|--------|------|------|-------|------|
| BAVL | Райффайзен Банк Аваль (30.06.2014) | 0,0876 | neg | x | x | x | 0,36 |
| USCB | Укрсоцбанк (30.06.2014) | 0,1125 | 155,81 | x | x | x | 0,24 |
| Другие отрасли | | | | | | | |
| KFTP | Слов'янські шпалери (31.12.2014) | 50 | 1,36 | 0,17 | 0,18 | 0,79 | 0,32 |
| MTBD | Мостобуд (31.12.2013) | 7 | neg | 0,04 | 7,08 | neg | neg |
| SLVT | Славутич (31.12.2014) | 1,1817 | neg | 0,15 | 9,86 | neg | neg |
| SLAV | Карлсберг Україна (31.12.2014) | 8,2053 | 9,92 | 2,42 | 0,30 | 1,15 | 2,72 |
| STIR | Стирол (31.12.2014) | 6 | neg | 0,14 | 1,31 | neg | neg |
| SUNI | САН ІнБев Україна (31.12.2014) | 0,077 | neg | 0,22 | 0,27 | 2,96 | 0,76 |
| UTLM | Укртелеком (31.12.2014) | 0,155 | 10,14 | 0,45 | 0,77 | 3,74 | 0,63 |
| ZATR | Запоріжтрансформатор (31.12.2014) | 2 | neg | 3,24 | 6,08 | 37,10 | 2,60 |
| MHPC | MHP S.A. (31.12.2014) | 241 | neg | 0,84 | 1,65 | 4,09 | 2,07 |

АНАЛИТИЧЕСКИЙ ДЕПАРТАМЕНТ

Егор Бурков
EBurkov@itt-group.com

Украина, 03150 Киев
 ул. Физкультуры, д. 30
 т.: +380(44) 494-1575
 ф.: +380(44) 287-2112
www.itt-group.com