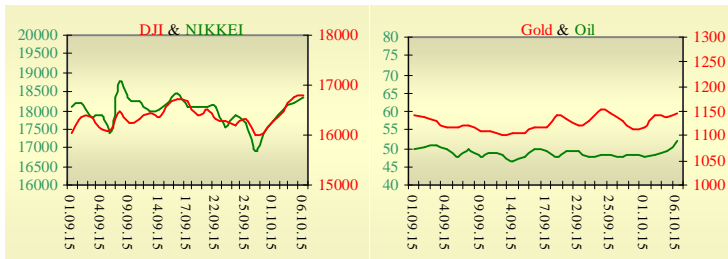


Утренний обзор фондового рынка от 07.10.2015 г.

Индекс	Значение на закрытие	Изменение
Dow Jones	16 790,19	0,08%
S & P 500	1 979,92	-0,36%
NASDAQ comp	4 748,36	-0,69%
FTSE 100	6 326,16	0,43%
CAC 40	4 660,64	0,95%
DAX 30	9 902,83	0,90%
Nikkei 225	18 322,98	0,75%



Последнее закрытие

Во вторник, 6 октября, торги в США завершились смешанной динамикой основных индексов, на фоне публикации негативной статистики. Дефицит торгового баланса США вырос на 5,2% с января по август по сравнению с аналогичным периодом годом ранее. Экспорт упал на 3,8% за тот же период, в то время как импорт сократился на 2,2%, что отражает более низкие цены на нефть и экономические трудности за рубежом. На ход торгов также повлияли обновленные прогнозы от Международного валютного Фонда. МВФ ухудшил оценку роста ВВП государств с развивающейся экономикой в 2015-2016 годах на 0,2 процентных пункта - до 4% и 4,5%, рост мирового ВВП в 2015 и 2016 годах на 3,3% и 3,8% соответственно. "Риски ухудшения ситуации в мировой экономике представляются более выраженными сегодня, чем несколько месяцев назад", — отмечается в обзоре МВФ. По итогам дня, индекс Dow Jones повысился на 0,08%, S&P уменьшился на 0,36%, Nasdaq опустился на 0,69%.

Европейские биржи закрылись ростом основных индикаторов. Объем заказов германских промышленных предприятий в августе упал на 1,8% по сравнению с предыдущим месяцем. Эксперты в среднем ожидали повышения показателя на 0,5%. Подъем заказов в годовом выражении составил 1,9%, в то время как консенсус-прогноз предусматривал рост на 5,6%. По итогам дня, британский FTSE повысился на 0,43%, DAX (Германия) увеличился на 0,90%, CAC 40 (Франция) поднялся на 0,95%.

Цена ноябрьского контракта нефти марки Brent выросла на \$2,67 и составила \$51,92/баррель.

В Украине

Торги на Украинской бирже открылись снижением, и в течение дня проходили с негативной динамикой. Значение индекса УБ по итогам торгов снизилось на 3,62% и составило 849,91.

Объем торгов акциями на рынке заявок составил 1,4 млн. грн. Объем торгов на срочном рынке был равен 4,3 млн. грн. Общий объем торгов за вчерашний день – 15,7 млн. грн.

Из 10 акций индексной корзины, выросли в цене 2. Лидерами роста стали акции Авдеевского коксохима (+0,51%). В аутсайдерах были акции Алчевского меткомбината (-7,19%) и Мотор Сичи (-6,97%).

В гривневом выражении обязательства Украины увеличились до 1,494 трлн. грн. Государственный и гарантированный государством долг Украины (госдолг) по состоянию на 31 августа 2015 г. составил 1 трлн. 494 млрд 891 млн 436,22 тыс. грн, или 70 млрд 562 млн 205,25 тыс. долл.

Премаркет

Внешний фон при открытии нейтральный. Рейтинговое агентство Fitch понизило кредитный рейтинг Украины с уровня C до уровня RD (ограниченный дефолт). Долгосрочный рейтинг Украины в национальной валюте остался на уровне CCC. Китайские биржи закрыты в связи с недельным праздником в стране. Торговые площадки возобновят работу 8 октября. Азиатские индексы сегодня утром в основном растут. Японский Nikkei повысился на 0,75%.

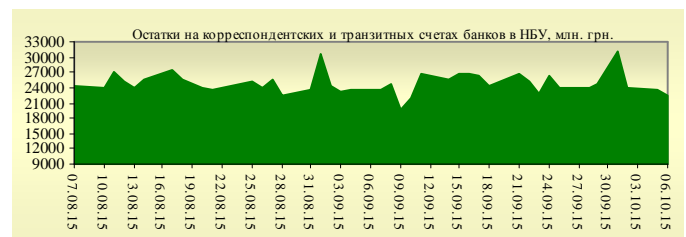
Фьючерсы на американские индексы повышаются в районе 0,38% – 0,52%.

По состоянию на 10:02 российские индексы в плюсе: ММВБ растет на 0,08%, РТС увеличивается на 1%.

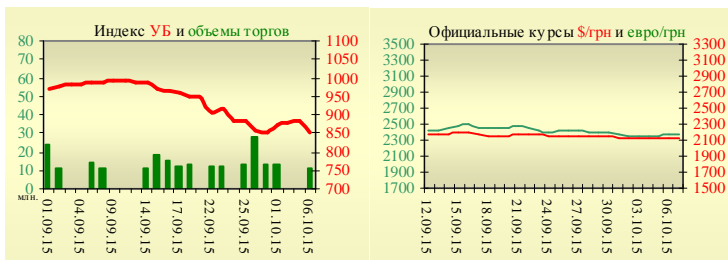
Наши ожидания

Ожидаем открытие украинского рынка на нейтральной территории. Сегодня в Великобритании опубликуют объем производства в обрабатывающей промышленности (11:30).

В США публикуют данные по запасам сырой нефти (17:30).



УБ	Индекс	Изменение	Объем, УАН млн.
	849,91	-3,62%	11,3



Значение на 10:00		
Фьючерс	Индексы	Изменение
Dow Jones	16 742,00	0,42%
S & P 500	1 976,00	0,38%
NASDAQ 100	4 312,75	0,52%

Товарные рынки		
Oil Brent	51,92	5,42%
Gold	1 147,50	0,68%

Межбанк, кредиты	06.10	
	о/п	30 дн.
KIBID (UAH)	17,00	18,00
KIBOR (UAH)	19,40	20,00
KIBID (USD)	4,38	
KIBOR (USD)	7,00	

Межбанк, валюта	Bid/Ask	
	закрытие 06.10	
UAH/USD	21,25 +0,07 / 21,32 +0,07	
UAH/EUR	23,8400 +0,1100 / 23,9160 +0,1120	
UAH/RUB	0,3320 +0,0070 / 0,3340 +0,0070	

Финансовые мультипликаторы украинских эмитентов

Тикер	Название	Цена закрытия, грн.	P/E	P/S	EV/S	EV/Ebitda	P/B
Металлургия							
ALMK	Алчевский металлургический комбинат (31.12.2014)	0,013	neg	0,02	2,78	14,08	neg
AZST	Азовсталь (31.12.2014)	0,7305	3,35	0,14	0,14	1,48	0,15
ENMZ	Енакиевский МЗ (31.12.2014)	16,99	neg	0,02	0,44	68,77	0,24
MMKI	ММК им. Ильича (31.12.2014)	0,13	3,55	0,06	0,05	0,53	0,09
Коксохимическая промышленность							
ALKZ	Алчевский коксохимический завод (31.12.2014)	0,0313	neg	0,53	38,22	198,79	neg
AVDK	Авдеевский коксохимический завод (31.12.2014)	1,1758	neg	0,04	0,03	neg	0,03
YASK	Ясиновский коксохимический завод (31.12.2014)	0,25	neg	0,04	0,04	neg	0,05
Горнодобывающая промышленность							
CGOK	Центральный ГОК (30.06.2014)	7,712	4,46	0,77	0,76	2,14	1,22
SGOK	Северный ГОК (30.06.2014)	5,25	3,02	0,78	0,99	1,40	0,72
Шахты							
SHKD	Шахта Комсомолец Донбасса (31.12.2014)	0,6	neg	0,17	0,86	2,59	0,13
SHCHZ	Шахтоуправление "Покровское" (31.12.2014)	0,102	neg	0,03	0,25	neg	0,07
Трубная промышленность							
NVTR	Интерпайп Новомосковский ТРЗ (31.12.2014)	0,2	neg	0,03	0,47	2,03	0,07
HRTR	Харьковский трубный завод (31.12.2014)	0,215	1,28	0,19	0,19	0,53	0,30
Энергетика							
CEEN	Центрэнерго (31.12.2014)	5,477	28,66	0,27	0,27	6,49	0,83
CHEN	Чернівціобленерго (31.12.2014)	8,81	23,30	0,67	0,78	7,22	3,03
CHEON	Чернігівобленерго (31.12.2014)	1,4	2,92	0,15	0,10	1,31	0,32
CHON	Черкасиобленерго (31.12.2014)	1,4	52,20	0,14	0,14	2,76	0,80
DNEN	Днепроэнерго (31.12.2014)	380,625	neg	0,23	0,14	1,11	0,30
DNON	Днепрооблэнерго (31.12.2014)	60	8,18	0,02	0,11	2,21	0,24
DOEN	Донбассэнерго (31.12.2014)	19,12	4,48	0,09	0,24	0,97	0,36
DOON	Донецькобленерго (31.12.2014)	2,8	neg	0,04	0,43	neg	0,20
HMON	Хмельницькобленерго (31.12.2014)	1,6	8,30	0,20	0,20	2,00	0,30
KION	Кіровоградобленерго (31.12.2014)	1,8	neg	0,19	0,20	4,43	0,26
KOEN	Київобленерго (31.12.2014)	0,55	488,88	0,17	0,21	2,76	0,23
KREN	Крымэнерго (31.12.2014)	0,7	neg	0,06	0,21	2,11	0,09
LVON	Львівобленерго (31.12.2014)	1,15	neg	0,09	0,13	1,39	0,07
MOEN	Миколаївобленерго (31.12.2014)	1,02	10,57	0,11	0,34	4,68	0,45
ODEN	Одесаобленерго (31.12.2014)	0,601	neg	0,11	0,26	1,61	0,15
PREN	Прикарпаттяобленерго (31.12.2014)	1	2,86	0,09	0,13	1,15	0,08
VOEN	Волиньобленерго (31.12.2014)	0,294	neg	0,17	0,15	2,46	0,21
ZAEN	Западэнерго (31.12.2014)	130	neg	0,14	0,28	3,19	0,69
ZHEN	Житомироблэнерго (31.12.2014)	1,6	neg	0,13	0,21	1,51	0,10
ZOEN	Закарпаттяобленерго (31.12.2014)	1,5	3,11	0,18	0,43	0,38	0,25
Машиностроение							
KRAZ	АвтоКрАЗ (31.12.2014)	0,08	neg	0,10	1,21	4,05	0,30
KVBZ	Крюковский вагоностроительный завод (31.12.2014)	9,92	neg	0,40	0,52	neg	0,47
LTPL	Лугансктепловоз (31.12.2014)	0,8	2,60	0,07	0,46	2,47	0,21
LUAZ	Богдан Моторс (31.12.2014)	0,011	neg	0,11	6,71	3,39	neg
MSICH	Мотор Сич (31.12.2014)	2232	2,97	0,43	0,40	1,03	0,43
MZVM	Мариупольский ЗВМ (31.12.2014)	0,0497	0,58	0,14	0,14	0,14	0,06
SMASH	СМНПО им. М.В.Фрунзе (31.12.2014)	4,99	neg	0,33	3,02	7,07	neg
SVGZ	Стахановский вагоностроительный завод (31.12.2014)	0,15	neg	0,12	2,90	28,45	0,09
Нефтегазовая отрасль							
UNAF	Укрнафта (31.12.2014)	238	10,21	0,46	0,47	2,87	0,87

Банки							
BAVL	Райффайзен Банк Аваль (30.06.2014)	0,0722	neg	x	x	x	0,30
USCB	Укрсоцбанк (30.06.2014)	0,095	131,57	x	x	x	0,20
Другие отрасли							
KFTP	Слов'янські шпалери (31.12.2014)	50	1,36	0,17	0,18	0,79	0,32
MTBD	Мостобуд (31.12.2013)	7	neg	0,04	7,08	neg	neg
SLVT	Славутич (31.12.2014)	1,1817	neg	0,15	9,86	neg	neg
SLAV	Карлсберг Україна (31.12.2014)	8,2053	9,92	2,42	0,30	1,15	2,72
STIR	Стирол (31.12.2014)	6	neg	0,14	1,31	neg	neg
SUNI	САН ІнБев Україна (31.12.2014)	0,077	neg	0,22	0,27	2,96	0,76
UTLM	Укртелеком (31.12.2014)	0,157	10,27	0,45	0,78	3,77	0,64
ZATR	Запоріжтрансформатор (31.12.2014)	2	neg	3,24	6,08	37,10	2,60
MHPC	MHP S.A. (31.12.2014)	240,99	neg	0,87	1,68	4,17	2,15

АНАЛИТИЧЕСКИЙ ДЕПАРТАМЕНТ

Егор Бурков
EBurkov@itt-group.com

Украина, 03150 Киев
 ул. Физкультуры, д. 30
 т.: +380(44) 494-1575
 ф.: +380(44) 287-2112
www.itt-group.com