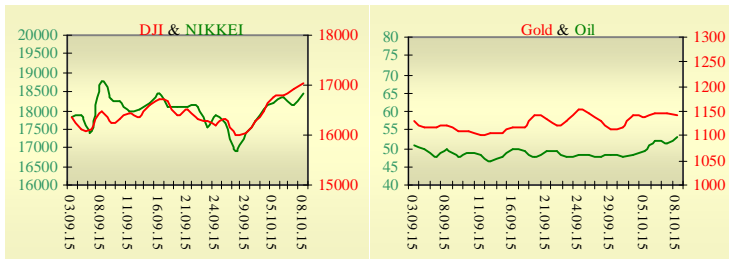
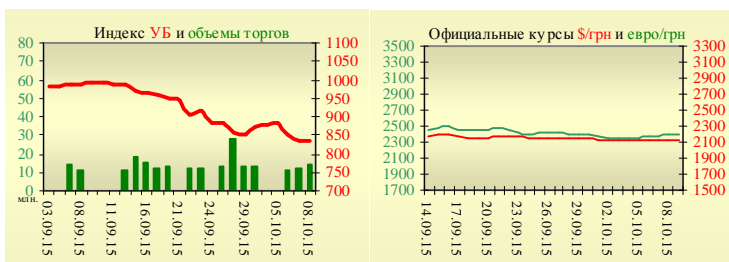


Утренний обзор фондового рынка от 09.10.2015 г.

Индекс	Значение на закрытие	Изменение
Dow Jones	17 050,75	0,82%
S & P 500	2 013,43	0,88%
NASDAQ comp	4 810,79	0,41%
FTSE 100	6 374,82	0,61%
CAC 40	4 675,91	0,18%
DAX 30	9 993,07	0,23%
Nikkei 225	18 438,67	1,64%



УБ	Индекс	Изменение	Объем, УАИ млн.
	837,37	0,23%	14,5



Значение на 9:53		
Фьючерс	Индексы	Изменение
Dow Jones	16 995,00	0,17%
S & P 500	2 009,75	0,16%
NASDAQ 100	4 295,25	-0,66%

Товарные рынки		
Oil Brent	53,05	3,35%
Gold	1 140,00	-0,40%

Межбанк, кредиты	08.10		
	о/п	7 дн.	30 дн.
KIBID (UAH)	17,33		
KIBOR (UAH)	19,42		
KIBID (USD)	4,38		
KIBOR (USD)	7,00		

Межбанк, валюта	Bid/Ask	
	закрытие 08.10	
UAH/USD	21,30 0,00 / 21,35 0,00	
UAH/EUR	23,9640 +0,1010 / 24,0140 +0,1060	
UAH/RUB	0,3420 0,0000 / 0,3430 -0,0010	

Последнее закрытие

В четверг, 8 октября, торги в США завершились ростом основных индексов. Позитивно на настроения инвесторов повлияла публикация протоколов сентябрьского заседания Федеральной резервной системы США, где были озвучены опасения относительно влияния ситуации в Китае на американскую экономику, при этом FOMC решил дождаться новых статистических данных для принятия решений. Количество первичных обращений за пособиями по безработице сократилось за минувшую неделю до 263 тыс. с 276 тыс., при этом прогнозное значение было на уровне 274 тыс., что свидетельствует о восстановлении американской экономики и может говорить о том, что ФРС решится на изменение монетарной политики уже в декабре. По итогам дня, индекс Dow Jones повысился на 0,82%, S&P увеличился на 0,88%, Nasdaq поднялся на 0,41%.

Европейские биржи закрылись ростом основных индикаторов. Вчера был опубликован протокол заседания ЕЦБ, в котором члены совета признали, что риски дефляции усилились в летний период. Однако ЕЦБ возьмет паузу, чтобы изучить данное обстоятельство на предмет расширения программы количественного смягчения. Банк Англии принял решение сохранить основные параметры монетарной политики (базовая процентная ставка сохранена на рекордно низком уровне 0,5%) и подтвердил объем выкупа активов с рынка в 375 млрд фунтов стерлингов. По итогам дня, британский FTSE повысился на 0,61%, DAX (Германия) увеличился на 0,23%, CAC 40 (Франция) поднялся на 0,18%.

Цена ноябрьского контракта нефти марки Brent выросла на \$1,72 и составила \$53,05/баррель.

В Украине

Торги на Украинской бирже открылись на нейтральной территории, и в течение дня проходили без определенной динамики. Значение индекса УБ по итогам торгов повысилось на 0,23% и составило 837,37.

Объем торгов акциями на рынке заявок составил 1,4 млн. грн. Объем торгов на срочном рынке был равен 13,3 млн. грн. Общий объем торгов за вчерашний день – 27,7 млн. грн.

Из 10 акций индексной корзины, выросли в цене 6. Лидерами роста стали акции Алчевского меткомбината (+6,40%). В аутсайдерах были акции Крюковского вагоностроительного завода (-4,33%).

Ключевой кредитор Украины Международный валютный фонд прогнозирует рост валового государственного долга Украины по итогам 2015 года до 94,4% с последующим снижением этого показателя к 2020 году.

Председатель правления крупнейшей нефтедобывающей компании "Укрнафта" Марк Роллинз считает, что при мировых ценах на нефть ниже 40 долларов за баррель компания не сможет генерировать прибыль.

Премаркет

Внешний фон при открытии умеренно позитивный.

Азиатские индексы сегодня утром в основном растут. Японский Nikkei повысился на 1,64%, Hong Kong Hang Seng увеличивается на 1,06%.

Фьючерсы на американские индексы показывают смешанную динамику от -0,66% до +0,17%.

По состоянию на 10:02 российские индексы в плюсе: ММВБ растет на 0,44%, РТС увеличивается на 2,16%.

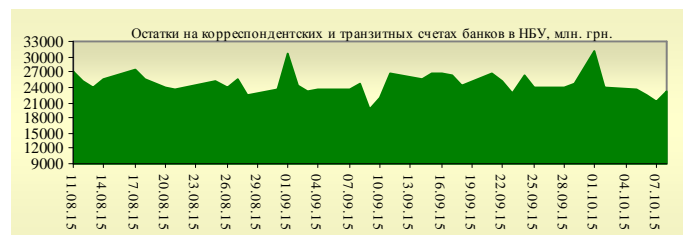
Наши ожидания

Ожидаем открытие украинского рынка незначительным ростом.

Сегодня в Великобритании опубликуют сальдо торгового баланса (11:30).

В США опубликуют количество индекс цен на импорт и экспорт (15:30).

В 16:10 с речью выступит президент Федерального резервного банка Атланты Деннис Локхарт.



Финансовые мультипликаторы украинских эмитентов

Тикер	Название	Цена закрытия, грн.	P/E	P/S	EV/S	EV/Ebitda	P/B
Металлургия							
ALMK	Алчевский металлургический комбинат (31.12.2014)	0,0133	neg	0,02	2,78	14,08	neg
AZST	Азовсталь (31.12.2014)	0,736	3,38	0,14	0,14	1,49	0,15
ENMZ	Енакиевский МЗ (31.12.2014)	16,11	neg	0,02	0,44	68,64	0,23
MMKI	ММК им. Ильича (31.12.2014)	0,13	3,55	0,06	0,05	0,53	0,09
Коксохимическая промышленность							
ALKZ	Алчевский коксохимический завод (31.12.2014)	0,0313	neg	0,53	38,22	198,79	neg
AVDK	Авдеевский коксохимический завод (31.12.2014)	1,175	neg	0,04	0,03	neg	0,03
YASK	Ясиновский коксохимический завод (31.12.2014)	0,25	neg	0,04	0,04	neg	0,05
Горнодобывающая промышленность							
CGOK	Центральный ГОК (30.06.2014)	7,712	4,46	0,77	0,76	2,14	1,22
SGOK	Северный ГОК (30.06.2014)	4,99	2,87	0,74	0,95	1,34	0,69
Шахты							
SHKD	Шахта Комсомолец Донбасса (31.12.2014)	0,5	neg	0,14	0,83	2,50	0,11
SHCHZ	Шахтоуправление "Покровское" (31.12.2014)	0,177	neg	0,05	0,28	neg	0,12
Трубная промышленность							
NVTR	Интерпайп Новомосковский ТРЗ (31.12.2014)	0,2	neg	0,03	0,47	2,03	0,07
HRTR	Харьцовский трубный завод (31.12.2014)	0,215	1,28	0,19	0,19	0,53	0,30
Энергетика							
CEEN	Центрэнерго (31.12.2014)	5,3216	27,84	0,26	0,26	6,30	0,81
CHEN	Чернівціобленерго (31.12.2014)	8,81	23,30	0,67	0,78	7,22	3,03
CHEON	Чернігівобленерго (31.12.2014)	1,4	2,92	0,15	0,10	1,31	0,32
CHON	Черкасиобленерго (31.12.2014)	1,4	52,20	0,14	0,14	2,76	0,80
DNEN	Днепроэнерго (31.12.2014)	355,15	neg	0,22	0,12	0,98	0,28
DNON	Днепрооблэнерго (31.12.2014)	55	7,49	0,02	0,11	2,17	0,22
DOEN	Донбассэнерго (31.12.2014)	18,218	4,27	0,09	0,24	0,96	0,34
DOON	Донецькобленерго (31.12.2014)	2,8	neg	0,04	0,43	neg	0,20
HMON	Хмельницькобленерго (31.12.2014)	1,6	8,30	0,20	0,20	2,00	0,30
KION	Кіровоградобленерго (31.12.2014)	1,8	neg	0,19	0,20	4,43	0,26
KOEN	Київобленерго (31.12.2014)	0,55	488,88	0,17	0,21	2,76	0,23
KREN	Крымэнерго (31.12.2014)	0,7	neg	0,06	0,21	2,11	0,09
LVON	Львівобленерго (31.12.2014)	1,0025	neg	0,08	0,11	1,26	0,06
MOEN	Миколаївобленерго (31.12.2014)	1,02	10,57	0,11	0,34	4,68	0,45
ODEN	Одесаобленерго (31.12.2014)	0,601	neg	0,11	0,26	1,61	0,15
PREN	Прикарпаттяобленерго (31.12.2014)	1	2,86	0,09	0,13	1,15	0,08
VOEN	Волиньобленерго (31.12.2014)	0,294	neg	0,17	0,15	2,46	0,21
ZAEN	Западэнерго (31.12.2014)	130	neg	0,14	0,28	3,19	0,69
ZHEN	Житомироблэнерго (31.12.2014)	1,6	neg	0,13	0,21	1,51	0,10
ZOEN	Закарпаттяобленерго (31.12.2014)	1,5	3,11	0,18	0,43	0,38	0,25
Машиностроение							
KRAZ	АвтоКрАЗ (31.12.2014)	0,08	neg	0,10	1,21	4,05	0,30
KVBZ	Крюковский вагоностроительный завод (31.12.2014)	9,49	neg	0,39	0,51	neg	0,45
LTPL	Лугансктепловоз (31.12.2014)	0,8	2,60	0,07	0,46	2,47	0,21
LUAZ	Богдан Моторс (31.12.2014)	0,0091	neg	0,09	6,69	3,38	neg
MSICH	Мотор Сич (31.12.2014)	2149,5	2,86	0,42	0,39	0,99	0,42
MZVM	Мариупольский ЗВМ (31.12.2014)	0,0497	0,58	0,14	0,14	0,14	0,06
SMASH	СМНПО им. М.В.Фрунзе (31.12.2014)	4,99	neg	0,33	3,02	7,07	neg
SVGZ	Стахановский вагоностроительный завод (31.12.2014)	0,15	neg	0,12	2,90	28,45	0,09
Нефтегазовая отрасль							
UNAF	Укрнафта (31.12.2014)	234	10,03	0,45	0,46	2,82	0,86

Банки							
BAVL	Райффайзен Банк Аваль (30.06.2014)	0,0744	neg	x	x	x	0,31
USCB	Укрсоцбанк (30.06.2014)	0,085	117,72	x	x	x	0,18
Другие отрасли							
KFTP	Слов'янські шпалери (31.12.2014)	50	1,36	0,17	0,18	0,79	0,32
MTBD	Мостобуд (31.12.2013)	7	neg	0,04	7,08	neg	neg
SLVT	Славутич (31.12.2014)	1,1817	neg	0,15	9,86	neg	neg
SLAV	Карлсберг Україна (31.12.2014)	8,2053	9,92	2,42	0,30	1,15	2,72
STIR	Стирол (31.12.2014)	6	neg	0,14	1,31	neg	neg
SUNI	САН ІнБев Україна (31.12.2014)	0,077	neg	0,22	0,27	2,96	0,76
UTLM	Укртелеком (31.12.2014)	0,1405	9,19	0,41	0,73	3,54	0,57
ZATR	Запоріжтрансформатор (31.12.2014)	2	neg	3,24	6,08	37,10	2,60
MHPC	MHP S.A. (31.12.2014)	240,99	neg	0,87	1,68	4,17	2,14

АНАЛИТИЧЕСКИЙ ДЕПАРТАМЕНТ

Егор Бурков
EBurkov@itt-group.com

Украина, 03150 Киев
 ул. Физкультуры, д. 30
 т.: +380(44) 494-1575
 ф.: +380(44) 287-2112
www.itt-group.com