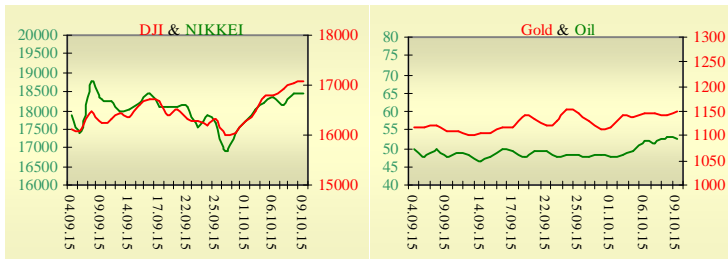


Утренний обзор фондового рынка от 12.10.2015 г.

Индекс	Значение на закрытие	Изменение
Dow Jones	17 084,49	0,20%
S & P 500	2 014,89	0,07%
NASDAQ comp	4 830,47	0,41%
FTSE 100	6 416,16	0,65%
CAC 40	4 701,39	0,54%
DAX 30	10 096,60	1,04%
Nikkei 225	18 438,67	1,64%



Последнее закрытие

В пятницу, 9 октября, торги в США завершили ростом основных индексов. Первое повышение процентных ставок с 2006 года возможно в этом месяце либо в декабре, отмечает глава Федерального резервного банка Атланты Деннис Локхарт. Локхарт поддержал сентябрьское решение ФРС оставить процентные ставки на прежнем уровне, так как турбулентность на рынках и замедление роста в Китае заставили усомниться в перспективах американской экономики. В пятницу опубликовали сентябрьскую динамику экспортных и импортных цен. Так, импортные цены сократились на 0,1%, против прогнозируемого падения на 0,5%, а экспортные цены уменьшились на 0,7% хотя эксперты ожидали снижения на 0,2%. Вместе с тем, оптовые продажи в США упали больше, чем ожидалось, а рост запасов оптовиков превысил прогнозы. Акции Alcoa, официально открывшей сезон квартальной отчетности после окончания торгов, упали на 4 процента, так как финансовые показатели были ниже прогноза аналитиков. По итогам дня, индекс Dow Jones повысился на 0,20%, S&P увеличился на 0,07%, Nasdaq поднялся на 0,41%. Европейские биржи закрылись ростом основных индикаторов. Позитивно на настроения инвесторов продолжают влиять опубликованные в четверг протоколы сентябрьского заседания Федеральной резервной системы США. По итогам дня, британский FTSE повысился на 0,65%, DAX (Германия) увеличился на 1,04%, CAC 40 (Франция) поднялся на 0,54%. Цена ноябрьского контракта нефти марки Brent понизилась на \$0,40 и составила \$52,65/баррель.

УБ	Индекс	Изменение	Объем, УАИ млн.
	843,48	0,73%	12

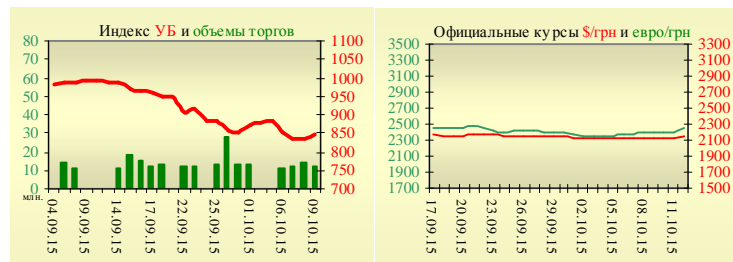
В Украине

Торги на Украинской бирже открылись на нейтральной территории, и в течение дня проходили без определенной динамики. Значение индекса УБ по итогам торгов повысилось на 0,73% и составило 843,48.

Объем торгов акциями на рынке заявок составил 1,2 млн. грн. Объем торгов на срочном рынке был равен 13,9 млн. грн. Общий объем торгов за вчерашний день – 25,9 млн. грн.

Из 10 акций индексной корзины, выросли в цене 6. Лидерами роста стали акции банка «Аваль» (+2,69%) и Крюковского вагоностроительного завода (+2,21%). В аутсайдерах были акции Авдеевского коксохима (-2,13%).

Национальная комиссия, осуществляющая регулирование в сфере энергетики и коммунальных услуг, утвердила новую методологию стимулирующего регулирования для облэнерго с регуляторной нормой доходности 5%.



Премаркет

Внешний фон при открытии нейтральный.

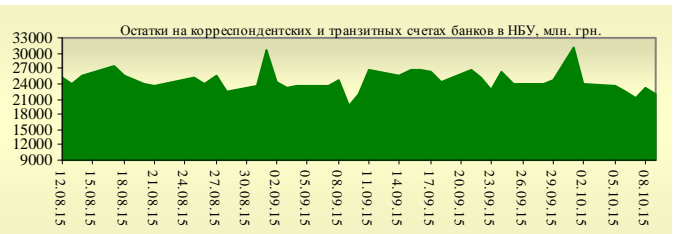
Азиатские индексы сегодня утром в основном растут. Японский Nikkei повысился на 1,64%, Hong Kong Hang Seng увеличивается на 0,94%.

Фьючерсы на американские индексы показывают смешанную динамику от +0,01% до -0,66%.

По состоянию на 10:01 российские индексы в минусе: ММВБ понижается на 0,15%, РТС уменьшается на 0,10%.

Наши ожидания

Ожидаем открытие украинского рынка на нейтральной территории. В США в 15:10 с речью выступит Деннис Локхарта, член Федерального комитета по открытому рынку.



Значение на 9:43		
Фьючерс	Индексы	Изменение
Dow Jones	16 992,00	0,01%
S & P 500	2 007,00	-0,02%
NASDAQ 100	4 295,25	-0,66%

Товарные рынки		
Oil Brent	52,65	-0,75%
Gold	1 151,55	1,01%

Межбанк, кредиты	09.10		
	о/п	7 дн.	30 дн.
KIBID (UAH)	17,57		
KIBOR (UAH)	19,57		
KIBID (USD)	4,38		
KIBOR (USD)	7,00		

Межбанк, валюта	Bid/Ask	
	закрытие 09.10	
UAH/USD	21,67 +0,37 / 21,77 +0,42	
UAH/EUR	24,6320 +0,6680 / 24,7410 +0,7270	
UAH/RUB	0,3550 +0,0130 / 0,3570 +0,0140	

Финансовые мультипликаторы украинских эмитентов

Тикер	Название	Цена закрытия, грн.	P/E	P/S	EV/S	EV/Ebitda	P/B
Металлургия							
ALMK	Алчевский металлургический комбинат (31.12.2014)	0,0133	neg	0,02	2,78	14,08	neg
AZST	Азовсталь (31.12.2014)	0,7433	3,41	0,14	0,15	1,50	0,15
ENMZ	Енакиевский МЗ (31.12.2014)	16,39	neg	0,02	0,44	68,68	0,24
MMKI	ММК им. Ильича (31.12.2014)	0,13	3,55	0,06	0,05	0,53	0,09
Коксохимическая промышленность							
ALKZ	Алчевский коксохимический завод (31.12.2014)	0,0313	neg	0,53	38,22	198,79	neg
AVDK	Авдеевский коксохимический завод (31.12.2014)	1,1517	neg	0,04	0,03	neg	0,03
YASK	Ясиновский коксохимический завод (31.12.2014)	0,25	neg	0,04	0,04	neg	0,05
Горнодобывающая промышленность							
CGOK	Центральный ГОК (30.06.2014)	7,712	4,46	0,77	0,76	2,14	1,22
SGOK	Северный ГОК (30.06.2014)	4,8	2,76	0,72	0,92	1,30	0,66
Шахты							
SHKD	Шахта Комсомолец Донбасса (31.12.2014)	0,41	neg	0,12	0,80	2,43	0,09
SHCHZ	Шахтоуправление "Покровское" (31.12.2014)	0,25	neg	0,08	0,30	neg	0,17
Трубная промышленность							
NVTR	Интерпайп Новомосковский ТРЗ (31.12.2014)	0,2	neg	0,03	0,47	2,03	0,07
HRTR	Харьцовский трубный завод (31.12.2014)	0,215	1,28	0,19	0,19	0,53	0,30
Энергетика							
CEEN	Центрэнерго (31.12.2014)	5,33	27,89	0,26	0,26	6,31	0,81
CHEN	Чернівціобленерго (31.12.2014)	8,81	23,30	0,67	0,78	7,22	3,03
CHEON	Чернігівобленерго (31.12.2014)	1,4	2,92	0,15	0,10	1,31	0,32
CHON	Черкасиобленерго (31.12.2014)	1,4	52,20	0,14	0,14	2,76	0,80
DNEN	Днепроэнерго (31.12.2014)	415	neg	0,25	0,16	1,27	0,33
DNON	Днепрооблэнерго (31.12.2014)	55	7,49	0,02	0,11	2,17	0,22
DOEN	Донбассэнерго (31.12.2014)	18,57	4,35	0,09	0,24	0,96	0,35
DOON	Донецькобленерго (31.12.2014)	2,8	neg	0,04	0,43	neg	0,20
HMON	Хмельницькобленерго (31.12.2014)	1,6	8,30	0,20	0,20	2,00	0,30
KION	Кіровоградобленерго (31.12.2014)	1,8	neg	0,19	0,20	4,43	0,26
KOEN	Київобленерго (31.12.2014)	0,55	488,88	0,17	0,21	2,76	0,23
KREN	Крымэнерго (31.12.2014)	0,7	neg	0,06	0,21	2,11	0,09
LVON	Львівобленерго (31.12.2014)	1,0025	neg	0,08	0,11	1,26	0,06
MOEN	Миколаївобленерго (31.12.2014)	1,02	10,57	0,11	0,34	4,68	0,45
ODEN	Одесаобленерго (31.12.2014)	0,601	neg	0,11	0,26	1,61	0,15
PREN	Прикарпаттяобленерго (31.12.2014)	1	2,86	0,09	0,13	1,15	0,08
VOEN	Волиньобленерго (31.12.2014)	0,294	neg	0,17	0,15	2,46	0,21
ZAEN	Западэнерго (31.12.2014)	130	neg	0,14	0,28	3,19	0,69
ZHEN	Житомироблэнерго (31.12.2014)	1,6	neg	0,13	0,21	1,51	0,10
ZOEN	Закарпаттяобленерго (31.12.2014)	2	4,14	0,25	0,49	0,44	0,33
Машиностроение							
KRAZ	АвтоКрАЗ (31.12.2014)	0,086	neg	0,11	1,22	4,07	0,33
KVBZ	Крюковский вагоностроительный завод (31.12.2014)	9,7	neg	0,39	0,51	neg	0,46
LTPL	Лугансктепловоз (31.12.2014)	0,8	2,60	0,07	0,46	2,47	0,21
LUAZ	Богдан Моторс (31.12.2014)	0,0094	neg	0,09	6,69	3,38	neg
MSICH	Мотор Сич (31.12.2014)	2166	2,88	0,42	0,39	1,00	0,42
MZVM	Мариупольский ЗВМ (31.12.2014)	0,0497	0,58	0,14	0,14	0,14	0,06
SMASH	СМНПО им. М.В.Фрунзе (31.12.2014)	4,99	neg	0,33	3,02	7,07	neg
SVGZ	Стахановский вагоностроительный завод (31.12.2014)	0,15	neg	0,12	2,90	28,45	0,09
Нефтегазовая отрасль							
UNAF	Укрнафта (31.12.2014)	233	9,99	0,45	0,46	2,81	0,85

Банки							
BAVL	Райффайзен Банк Аваль (30.06.2014)	0,0751	neg	x	x	x	0,31
USCB	Укрсоцбанк (30.06.2014)	0,091	126,03	x	x	x	0,19
Другие отрасли							
KFTP	Слов'янські шпалери (31.12.2014)	50	1,36	0,17	0,18	0,79	0,32
MTBD	Мостобуд (31.12.2013)	7	neg	0,04	7,08	neg	neg
SLVT	Славутич (31.12.2014)	1,1817	neg	0,15	9,86	neg	neg
SLAV	Карлсберг Україна (31.12.2014)	8,2053	9,92	2,42	0,30	1,15	2,72
STIR	Стирол (31.12.2014)	6	neg	0,14	1,31	neg	neg
SUNI	САН ІнБев Україна (31.12.2014)	0,077	neg	0,22	0,27	2,96	0,76
UTLM	Укртелеком (31.12.2014)	0,157	10,27	0,45	0,78	3,77	0,64
ZATR	Запоріжтрансформатор (31.12.2014)	2	neg	3,24	6,08	37,10	2,60
MHPC	MHP S.A. (31.12.2014)	242	neg	0,87	1,68	4,17	2,15

АНАЛИТИЧЕСКИЙ ДЕПАРТАМЕНТ

Егор Бурков
EBurkov@itt-group.com

Украина, 03150 Киев
 ул. Физкультуры, д. 30
 т.: +380(44) 494-1575
 ф.: +380(44) 287-2112
www.itt-group.com