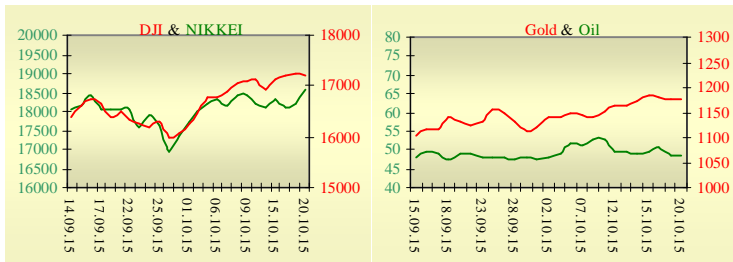
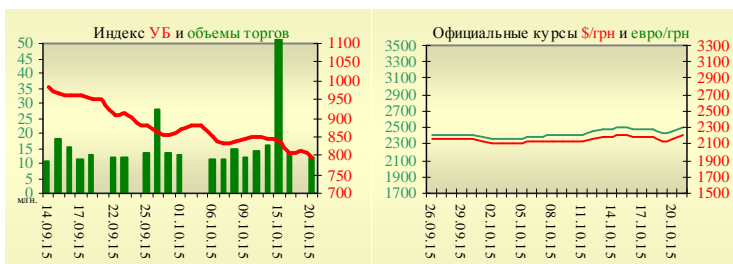


Утренний обзор фондового рынка от 21.10.2015 г.

Индекс	Значение на закрытие	Изменение
Dow Jones	17 217,11	-0,08%
S&P 500	2 030,77	-0,14%
NASDAQ comp	4 880,97	-0,50%
FTSE 100	6 345,13	-0,11%
CAC 40	4 673,81	-0,64%
DAX 30	10 147,68	-0,16%
Nikkei 225	18 554,28	1,91%



УБ	Индекс	Изменение	Объем, UAH млн.
	794,34	-1,87%	11,9



Значение на 9:48		
Фьючерс	Индексы	Изменение
Dow Jones	17 163,00	0,33%
S&P 500	2 028,50	0,39%
NASDAQ 100	4 442,75	0,41%

Товарные рынки		
Oil Brent	48,71	0,21%
Gold	1 177,75	0,20%

Межбанк, кредиты	20.10	
	о/п	7 дн. 30 дн.
KIBID (UAH)	17,29	18,00
KIBOR (UAH)	19,43	20,00
KIBID (USD)	4,75	
KIBOR (USD)	7,50	

Межбанк, валюта	Bid/Ask закрытие 20.10	
UAH/USD	22,15 +0,58 / 22,27 +0,60	
UAH/EUR	25,1380 +0,7100 / 25,2690 +0,7330	
UAH/RUB	0,3560 +0,0090 / 0,3580 +0,0100	

Последнее закрытие

В понедельник, 20 октября, торги в США завершили снижением основных индексов, на фоне разнонаправленных финансовых отчетов некоторых компаний. В сентябре число домов, строительство которых было начато в США, подскочило на 6,5% относительно августа и составило 1206 тыс. в пересчете на годовые темпы. Показатель стал максимальным с июня, когда был зафиксирован его рекорд за 8 лет. В августе количество новостроек снизилось по сравнению с июлем на 1,7% и составило 1132 тыс., тогда как ранее сообщалось о падении показателя на 3%, до 1126 тыс. Эксперты прогнозировали рост показателя с ранее объявленного уровня до 1142 тыс. (+1,4%). Вместе с тем число разрешений на строительство новых домов в США в сентябре упало на 5% относительно предыдущего месяца, до 1103 тыс. в пересчете на годовые темпы. Эксперты ожидали сохранения показателя на ранее объявленном августовском уровне. По итогам дня, индекс Dow Jones снизился на 0,08%, S&P уменьшился на 0,14%, Nasdaq опустился на 0,50%.

Европейские биржи закрылись снижением основных индикаторов, на фоне отсутствия публикации позитивной макроэкономической статистики. Темпы снижения цен производителей в Германии в сентябре оказались самыми значительными за последние семь месяцев. Индекс цен производителей упал в годовом выражении на 2,1% в сентябре по сравнению со снижением на 1,7% в августе. Экономисты прогнозировали снижение отпускных цен на 1,8%. В месячном выражении цены производителей в Германии упали на 0,4% в сентябре после снижения на 0,5% в предыдущем месяце. По итогам дня, британский FTSE снизился на 0,11%, DAX (Германия) уменьшился на 0,16%, CAC 40 (Франция) опустился на 0,64%.

Цена ноябрьского контракта нефти марки Brent повысилась на \$0,10 и составила \$48,71/баррель.

В Украине

Торги на Украинской бирже открылись снижением, и в течение дня проходили в боковой динамике. Значение индекса УБ по итогам торгов снизилось на 1,87% и составило 794,34.

Объем торгов акциями на рынке заявок составил 1,3 млн. грн. Объем торгов на срочном рынке был равен 4,1 млн. грн. Общий объем торгов за вчерашний день – 16,1 млн. грн.

Из 10 акций индексной корзины выросли в цене только акции Мотор Сичи (+0,20%). В аутсайдерах были акции Авдеевского коксохима (-7,84%).

Промышленное производство в Украине в сентябре 2015 г. по сравнению с соответствующим месяцем 2014 г. снизилось на 5,1% против 5,8% в предыдущем месяце. Об этом сообщает Госстат. По сравнению с августом 2015 г. отечественное промпроизводство выросло на 5,9%.

Премаркет

Внешний фон при открытии нейтральный. Азиатские индексы сегодня показывают смешанную динамику. Японский Nikkei повысился на 1,91%, Hong Kong Hang Seng снижается на 0,37%.

Фьючерсы на американские индексы повышаются в районе 0,33% – 0,41%.

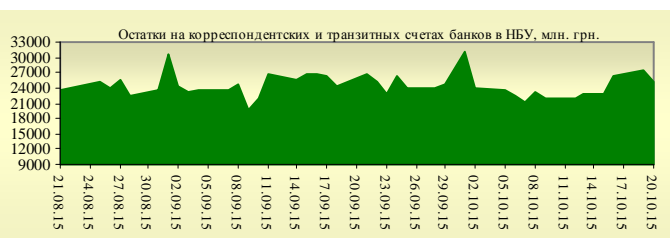
По состоянию на 10:02 российские индексы в минусе: ММВБ понижается на 0,21%, РТС уменьшается на 0,58%.

Наши ожидания

Ожидаем открытие украинского рынка на нейтральной территории. В США опубликуют запасы сырой нефти (15:30).

В 19:28 Марти Макфлай и Док прилетят на машине времени из 1985 года.

В 20:00 с речью выступит глава банка Англии.



Финансовые мультипликаторы украинских эмитентов

Тикер	Название	Цена закрытия, грн.	P/E	P/S	EV/S	EV/Ebitda	P/B
Металлургия							
ALMK	Алчевский металлургический комбинат (31.12.2014)	0,0119	neg	0,02	2,78	14,07	neg
AZST	Азовсталь (31.12.2014)	0,6855	3,15	0,13	0,14	1,39	0,14
ENMZ	Енакиевский МЗ (31.12.2014)	16,01	neg	0,02	0,44	68,63	0,23
MMKI	ММК им. Ильича (31.12.2014)	0,13	3,55	0,06	0,05	0,53	0,09
Коксохимическая промышленность							
ALKZ	Алчевский коксохимический завод (31.12.2014)	0,0313	neg	0,53	38,22	198,79	neg
AVDK	Авдеевский коксохимический завод (31.12.2014)	1,022	neg	0,03	0,03	neg	0,03
YASK	Ясиновский коксохимический завод (31.12.2014)	0,185	neg	0,03	0,03	neg	0,04
Горнодобывающая промышленность							
CGOK	Центральный ГОК (30.06.2014)	4,9975	2,89	0,50	0,49	1,38	0,79
SGOK	Северный ГОК (30.06.2014)	3,1	1,78	0,46	0,67	0,94	0,43
Шахты							
SHKD	Шахта Комсомолец Донбасса (31.12.2014)	0,41	neg	0,12	0,80	2,43	0,09
SHCHZ	Шахтоуправление "Покровское" (31.12.2014)	0,25	neg	0,08	0,30	neg	0,17
Трубная промышленность							
NVTR	Интерпайп Новомосковский ТРЗ (31.12.2014)	0,2	neg	0,03	0,47	2,03	0,07
HRTR	Харьковский трубный завод (31.12.2014)	0,14	0,84	0,12	0,12	0,34	0,19
Энергетика							
CEEN	Центрэнерго (31.12.2014)	5,1584	26,99	0,25	0,25	6,11	0,78
CHEN	Чернівціобленерго (31.12.2014)	8,81	23,30	0,67	0,78	7,22	3,03
CHEON	Чернігівобленерго (31.12.2014)	1,4	2,92	0,15	0,10	1,31	0,32
CHON	Черкасиобленерго (31.12.2014)	1,4	52,20	0,14	0,14	2,76	0,80
DNEN	Днепроэнерго (31.12.2014)	390	neg	0,24	0,15	1,15	0,31
DNON	Днепрооблэнерго (31.12.2014)	65	8,86	0,02	0,11	2,24	0,26
DOEN	Донбассэнерго (31.12.2014)	17,12	4,01	0,08	0,23	0,93	0,32
DOON	Донецькобленерго (31.12.2014)	2,8	neg	0,04	0,43	neg	0,20
HMON	Хмельницькобленерго (31.12.2014)	1,6	8,30	0,20	0,20	2,00	0,30
KION	Кіровоградобленерго (31.12.2014)	1,8	neg	0,19	0,20	4,43	0,26
KOEN	Київобленерго (31.12.2014)	0,55	488,88	0,17	0,21	2,76	0,23
KREN	Крымэнерго (31.12.2014)	0,7	neg	0,06	0,21	2,11	0,09
LVON	Львівобленерго (31.12.2014)	1,0025	neg	0,08	0,11	1,26	0,06
MOEN	Миколаївобленерго (31.12.2014)	1,02	10,57	0,11	0,34	4,68	0,45
ODEN	Одесаобленерго (31.12.2014)	0,601	neg	0,11	0,26	1,61	0,15
PREN	Прикарпаттяобленерго (31.12.2014)	1	2,86	0,09	0,13	1,15	0,08
VOEN	Волиньобленерго (31.12.2014)	0,294	neg	0,17	0,15	2,46	0,21
ZAEN	Западэнерго (31.12.2014)	81	neg	0,08	0,23	2,60	0,43
ZHEN	Житомироблэнерго (31.12.2014)	1,6	neg	0,13	0,21	1,51	0,10
ZOEN	Закарпаттяобленерго (31.12.2014)	2	4,14	0,25	0,49	0,44	0,33
Машиностроение							
KRAZ	АвтоКрАЗ (31.12.2014)	0,0805	neg	0,10	1,21	4,05	0,31
KVBZ	Крюковский вагоностроительный завод (31.12.2014)	9,05	neg	0,37	0,49	neg	0,42
LTPL	Лугансктепловоз (31.12.2014)	0,507	1,65	0,05	0,43	2,33	0,13
LUAZ	Богдан Моторс (31.12.2014)	0,005	neg	0,05	6,65	3,36	neg
MSICH	Мотор Сич (31.12.2014)	2014	2,68	0,39	0,36	0,92	0,39
MZVM	Мариупольский ЗВМ (31.12.2014)	0,0497	0,58	0,14	0,14	0,14	0,06
SMASH	СМНПО им. М.В.Фрунзе (31.12.2014)	3	neg	0,20	2,89	6,76	neg
SVGZ	Стахановский вагоностроительный завод (31.12.2014)	0,1005	neg	0,08	2,86	28,07	0,06
Нефтегазовая отрасль							
UNAF	Укрнафта (31.12.2014)	212,125	9,10	0,41	0,42	2,56	0,78

Банки							
BAVL	Райффайзен Банк Аваль (30.06.2014)	0,0774	neg	x	x	x	0,32
USCB	Укрсоцбанк (30.06.2014)	0,0899	124,51	x	x	x	0,19
Другие отрасли							
KFTP	Слов'янські шпалери (31.12.2014)	50	1,36	0,17	0,18	0,79	0,32
MTBD	Мостобуд (31.12.2013)	7	neg	0,04	7,08	neg	neg
SLVT	Славутич (31.12.2014)	1,1817	neg	0,15	9,86	neg	neg
SLAV	Карлсберг Україна (31.12.2014)	8,2053	9,92	2,42	0,30	1,15	2,72
STIR	Стирол (31.12.2014)	6	neg	0,14	1,31	neg	neg
SUNI	САН ІнБев Україна (31.12.2014)	0,077	neg	0,22	0,27	2,96	0,76
UTLM	Укртелеком (31.12.2014)	0,157	10,27	0,45	0,78	3,77	0,64
ZATR	Запоріжтрансформатор (31.12.2014)	2	neg	3,24	6,08	37,10	2,60
MHPC	MHP S.A. (31.12.2014)	245	neg	0,87	1,68	4,17	2,14

АНАЛИТИЧЕСКИЙ ДЕПАРТАМЕНТ

Егор Бурков
EBurkov@itt-group.com

Украина, 03150 Киев
 ул. Физкультуры, д. 30
 т.: +380(44) 494-1575
 ф.: +380(44) 287-2112
www.itt-group.com