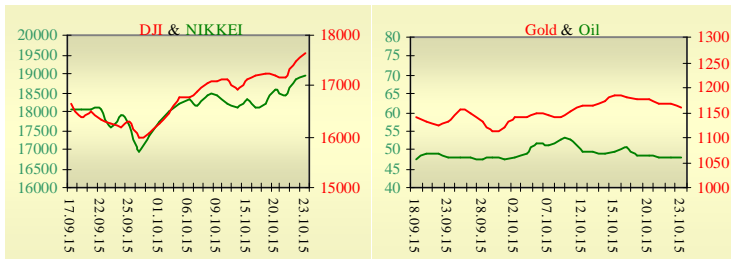


Утренний обзор фондового рынка от 26.10.2015 г.

Индекс	Значение на закрытие	Изменение
Dow Jones	17 646,70	0,90%
S&P 500	2 075,15	1,10%
NASDAQ comp	5 031,86	2,27%
FTSE 100	6 444,08	1,06%
CAC 40	4 923,64	2,53%
DAX 30	10 794,54	2,88%
Nikkei 225	18 947,12	0,65%



Последнее закрытие

В пятницу, 23 октября, торги в США завершили ростом основных индексов, на фоне позитивных квартальных отчетов компаний и снижении процентных ставок в Китае. Народный банк Китая (ЦБ страны) в пятницу снизил процентные ставки по кредитам и депозитам на 25 базисных пунктов - до 4,35% и 1,5% соответственно. С ноября прошлого года стоимость кредитования в Китае уменьшается уже в шестой раз. Кроме того, в целях поддержания экономического роста китайский ЦБ смягчил нормы резервирования и отменил верхний предел ставок по всем банковским депозитам. Акции Microsoft Corp. подскочили на 10%, до 52,87 доллара на фоне более сильной, чем ожидалось, чистой прибыли и дохода от облачных сервисов. Акции Alphabet (материнская компания Google) в пятницу выросли на 5,6%. Компания увеличила чистую прибыль на 45%, выручку - на 13%, в обоих случаях показатели были лучше ожиданий рынка. Также Alphabet объявила о выкупе акций на \$5 млрд. По итогам дня, индекс Dow Jones повысился на 0,90%, S&P увеличился на 1,10%, Nasdaq поднялся на 2,27%.

Европейские биржи закрылись ростом основных индикаторов. Индекс деловой активности еврозоны в секторе услуг и промышленности в октябре составил 54,2 п. и 52,0 п. соответственно против ожидаемых 53,5 п. и 51,7 п. Аналогичный показатель в Германии достиг 55,2 п. в секторе услуг и 51,6 п. в промышленности при прогнозе 53,9 п. и 51,6 п. соответственно. По итогам дня, британский FTSE повысился на 1,06%, DAX (Германия) увеличился на 2,88%, CAC 40 (Франция) поднялся на 2,53%.

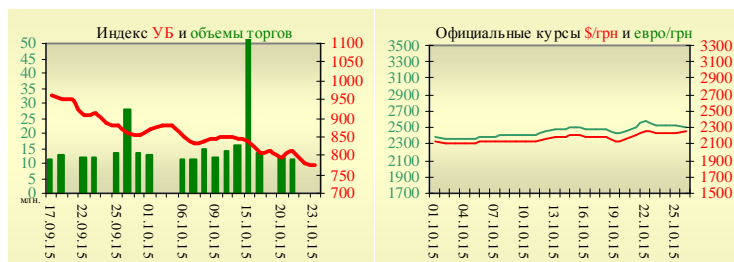
Цена ноябрьского контракта нефти марки Brent понизилась на \$0,09 и составила \$47,99/баррель.

УБ	Индекс	Изменение	Объем, УАИ млн.
	777,11	-0,09%	

В Украине

Торги на Украинской бирже открылись на нейтральной территории, и в течение дня проходили без определенной динамики. Значение индекса УБ по итогам торгов снизилось на 0,09% и составило 777,11. Объем торгов акциями на рынке заявок составил 0,5 млн. грн. Объем торгов на срочном рынке был равен 7,9 млн. грн. Общий объем торгов за вчерашний день - 15,5 млн. грн.

Из 10 акций индексной корзины, выросли в цене 2. Лидерами роста стали акции Центрэнерго (+2,01%). В аутсайдерах были акции Крюковского вагоностроительного завода (-3,50%) и Алчевского меткомбината (-3,25%).



Премаркет

Внешний фон при открытии умеренно негативный. В январе-сентябре 2015 компания "Мотор Сич", увеличила чистую прибыль на 65,34%, или на 1 002,099 млн гривен до 2 535,796 млн гривен, по сравнению с аналогичным периодом 2014 года. Азиатские индексы сегодня утром показывают смешанную динамику. Японский Nikkei повысился на 0,65%, Hong Kong Hang Seng снижается на 0,21%.

Фьючерсы на американские индексы снижаются в районе 0,17% - 0,23%.

По состоянию на 10:02 российские индексы в минусе: ММББ понижается на 0,70%, РТС уменьшается на 1,12%.

Наши ожидания

Ожидаем открытие украинского рынка на нейтральной территории. Сегодня в Германии опубликуют индекс делового климата IFO (11:00).

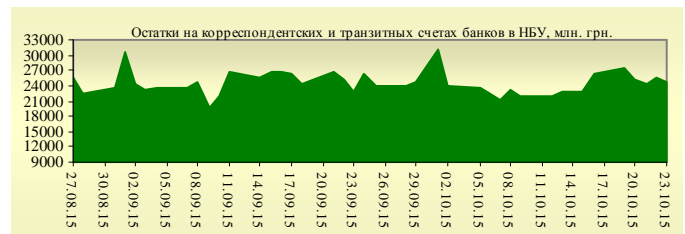
В США опубликуют данные по продажам нового жилья (16:00).

Значение на 9:46		
Фьючерс	Индексы	Изменение
Dow Jones	17 517,00	-0,17%
S&P 500	2 061,25	-0,23%
NASDAQ 100	4 600,75	-0,23%

Товарные рынки		
Oil Brent	47,99	-0,19%
Gold	1 161,25	-0,49%

23.10			
Межбанк, кредиты	о/п	7 дн.	30 дн.
KIBID (UAH)	17,17		
KIBOR (UAH)	19,25		
KIBID (USD)	4,50		
KIBOR (USD)	7,25		

Bid/Ask	
закрытие 23.10	
UAH/USD	22,75 +0,55 / 23,00 +0,60
UAH/EUR	25,1250 +0,3330 / 25,3990 +0,3850
UAH/RUB	0,3660 +0,0110 / 0,3710 +0,0130



Финансовые мультипликаторы украинских эмитентов

Тикер	Название	Цена закрытия, грн.	P/E	P/S	EV/S	EV/Ebitda	P/B
Металлургия							
ALMK	Алчевский металлургический комбинат (31.12.2014)	0,0119	neg	0,02	2,78	14,07	neg
AZST	Азовсталь (31.12.2014)	0,6078	2,79	0,11	0,12	1,24	0,13
ENMZ	Енакиевский МЗ (31.12.2014)	16,065	neg	0,02	0,44	68,64	0,23
MMKI	ММК им. Ильича (31.12.2014)	0,13	3,55	0,06	0,05	0,53	0,09
Коксохимическая промышленность							
ALKZ	Алчевский коксохимический завод (31.12.2014)	0,0313	neg	0,53	38,22	198,79	neg
AVDK	Авдеевский коксохимический завод (31.12.2014)	1,0055	neg	0,03	0,03	neg	0,03
YASK	Ясиновский коксохимический завод (31.12.2014)	0,25	neg	0,04	0,04	neg	0,05
Горнодобывающая промышленность							
CGOK	Центральный ГОК (30.06.2014)	4,9975	2,89	0,50	0,49	1,38	0,79
SGOK	Северный ГОК (30.06.2014)	3,3	1,90	0,49	0,70	0,99	0,46
Шахты							
SHKD	Шахта Комсомолец Донбасса (31.12.2014)	0,41	neg	0,12	0,80	2,43	0,09
SHCHZ	Шахтоуправление "Покровское" (31.12.2014)	0,25	neg	0,08	0,30	neg	0,17
Трубная промышленность							
NVTR	Интерпайп Новомосковский ТРЗ (31.12.2014)	0,2	neg	0,03	0,47	2,03	0,07
HRTR	Харьковский трубный завод (31.12.2014)	0,1407	0,84	0,12	0,12	0,35	0,19
Энергетика							
CEEN	Центрэнерго (31.12.2014)	5,2703	27,58	0,26	0,26	6,24	0,80
CHEN	Чернівціобленерго (31.12.2014)	8,81	23,30	0,67	0,78	7,22	3,03
CHEON	Чернігівобленерго (31.12.2014)	1,4	2,92	0,15	0,10	1,31	0,32
CHON	Черкасиобленерго (31.12.2014)	1,4	52,20	0,14	0,14	2,76	0,80
DNEN	Днепроэнерго (31.12.2014)	375	neg	0,23	0,14	1,08	0,30
DNON	Днепрооблэнерго (31.12.2014)	70	9,54	0,03	0,12	2,28	0,28
DOEN	Донбассэнерго (31.12.2014)	17,31	4,06	0,08	0,23	0,94	0,32
DOON	Донецькобленерго (31.12.2014)	2,8	neg	0,04	0,43	neg	0,20
HMON	Хмельницькобленерго (31.12.2014)	1,6	8,30	0,20	0,20	2,00	0,30
KION	Кіровоградобленерго (31.12.2014)	1,8	neg	0,19	0,20	4,43	0,26
KOEN	Київобленерго (31.12.2014)	0,55	488,88	0,17	0,21	2,76	0,23
KREN	Крымэнерго (31.12.2014)	0,7	neg	0,06	0,21	2,11	0,09
LVON	Львівобленерго (31.12.2014)	1,009	neg	0,08	0,12	1,27	0,06
MOEN	Миколаївобленерго (31.12.2014)	1,02	10,57	0,11	0,34	4,68	0,45
ODEN	Одесаобленерго (31.12.2014)	0,601	neg	0,11	0,26	1,61	0,15
PREN	Прикарпаттяобленерго (31.12.2014)	1,15	3,29	0,11	0,14	1,28	0,09
VOEN	Волиньобленерго (31.12.2014)	0,294	neg	0,17	0,15	2,46	0,21
ZAEN	Западэнерго (31.12.2014)	85	neg	0,09	0,23	2,65	0,45
ZHEN	Житомироблэнерго (31.12.2014)	1,6	neg	0,13	0,21	1,51	0,10
ZOEN	Закарпаттяобленерго (31.12.2014)	2	4,14	0,25	0,49	0,44	0,33
Машиностроение							
KRAZ	АвтоКрАЗ (31.12.2014)	0,0805	neg	0,10	1,21	4,05	0,31
KVBZ	Крюковский вагоностроительный завод (31.12.2014)	9,11	neg	0,37	0,49	neg	0,43
LTPL	Лугансктепловоз (31.12.2014)	0,507	1,65	0,05	0,43	2,33	0,13
LUAZ	Богдан Моторс (31.12.2014)	0,0059	neg	0,06	6,66	3,37	neg
MSICH	Мотор Сич (31.12.2014)	2014	2,68	0,39	0,36	0,92	0,39
MZVM	Мариупольский ЗВМ (31.12.2014)	0,0497	0,58	0,14	0,14	0,14	0,06
SMASH	СМНПО им. М.В.Фрунзе (31.12.2014)	3	neg	0,20	2,89	6,76	neg
SVGZ	Стахановский вагоностроительный завод (31.12.2014)	0,11	neg	0,09	2,87	28,14	0,06
Нефтегазовая отрасль							
UNAF	Укрнафта (31.12.2014)	202,9	8,70	0,39	0,40	2,45	0,74

Банки							
BAVL	Райффайзен Банк Аваль (30.06.2014)	0,0772	neg	x	x	x	0,32
USCB	Укрсоцбанк (30.06.2014)	0,0899	124,51	x	x	x	0,19
Другие отрасли							
KFTP	Слов'янські шпалери (31.12.2014)	50	1,36	0,17	0,18	0,79	0,32
MTBD	Мостобуд (31.12.2013)	7	neg	0,04	7,08	neg	neg
SLVT	Славутич (31.12.2014)	1,1817	neg	0,15	9,86	neg	neg
SLAV	Карлсберг Україна (31.12.2014)	8,2053	9,92	2,42	0,30	1,15	2,72
STIR	Стирол (31.12.2014)	6	neg	0,14	1,31	neg	neg
SUNI	САН ІнБев Україна (31.12.2014)	0,077	neg	0,22	0,27	2,96	0,76
UTLM	Укртелеком (31.12.2014)	0,157	10,27	0,45	0,78	3,77	0,64
ZATR	Запоріжтрансформатор (31.12.2014)	2	neg	3,24	6,08	37,10	2,60
MHPC	MHP S.A. (31.12.2014)	245	neg	0,84	1,65	4,10	2,08

АНАЛИТИЧЕСКИЙ ДЕПАРТАМЕНТ

Егор Бурков
EBurkov@itt-group.com

Украина, 03150 Киев
 ул. Физкультуры, д. 30
 т.: +380(44) 494-1575
 ф.: +380(44) 287-2112
www.itt-group.com