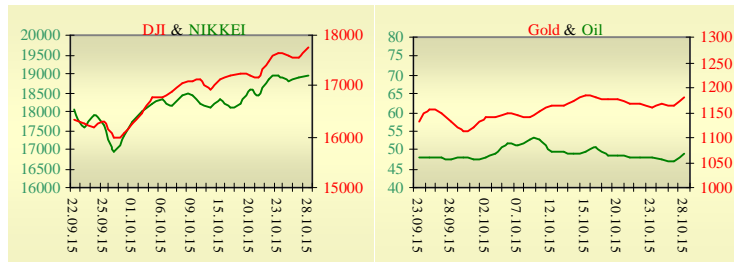
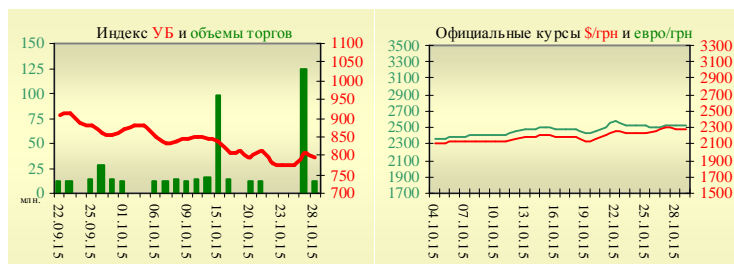


Утренний обзор фондового рынка от 29.10.2015 г.

Индекс	Значение на закрытие	Изменение
Dow Jones	17 779,52	1,13%
S & P 500	2 090,35	1,18%
NASDAQ comp	5 095,69	1,30%
FTSE 100	6 437,80	1,14%
CAC 40	4 890,58	0,90%
DAX 30	10 831,96	1,31%
Nikkei 225	18 935,71	0,17%



УБ	Индекс	Изменение	Объем, УАН млн.
	793,61	-1,61%	12,2



Значение на 9:46		
Фьючерс	Индексы	Изменение
Dow Jones	17 657,00	-0,25%
S & P 500	2 080,00	-0,22%
NASDAQ 100	4 658,25	-0,33%

Товарные рынки		
Oil Brent	49,05	4,79%
Gold	1 179,60	1,19%

Межбанк, кредиты			
28.10			
	о/п	7 дн.	30 дн.
KIBID (UAH)	17,17		
KIBOR (UAH)	19,47		
KIBID (USD)	4,13		
KIBOR (USD)	6,75		

Межбанк, валюта		Bid/Ask	
закрытие 28.10			
UAH/USD	22,90	+0,05	22,98 +0,03
UAH/EUR	25,3410	+0,1009	25,4270 +0,0788
UAH/RUB	0,3590	+0,0063	0,3610 +0,0067

Последнее закрытие

В среду, 28 октября, торги в США завершили основных индексов, на фоне решения ФРС оставить базовую ставку на прежнем уровне и отскока цен на нефть. Комитет по открытым рынкам Федеральной резервной системы США сохранил базовую ставку на рекордно низком уровне, не исключив изменения показателя на по итогам следующего заседания. Ставка сохранена на уровне 0-0,25% годовых, что объясняется умеренным ускорением темпов экономического роста, а также слабой динамикой инвестиций в основной капитал. В ФРС подчеркнули, что изменение ставки в сторону повышения будет зависеть от уровня безработицы и показателя инфляции, который не должен превысить 2%. И хотя эти показатели уже сейчас близки к намеченным целям, ведомство рассчитывает до следующего заседания убедиться в положительной динамике. Следующее заседание Комитета по открытым рынкам намечено на 15-16 декабря. По итогам дня, индекс Dow Jones повысился на 1,13%, S&P увеличился на 1,18%, Nasdaq поднялся на 1,30%.

Европейские биржи закрылись ростом основных индикаторов. По данным GfK, опережающий индекс потребительского климата Германии составил 9,4 пункта за ноябрь 2015 года по сравнению с 9,6 пункта в предыдущем месяце. Аналитики прогнозировали снижение показателя до 9,5 пункта. Потребительский климат в Германии ухудшится третий месяц подряд. По итогам дня, британский FTSE повысился на 1,14%, DAX (Германия) увеличился на 1,31%, CAC 40 (Франция) поднялся на 0,90%.

Цена ноябрьского контракта нефти марки Brent выросла на \$2,24 и составила \$49,05/баррель.

В Украине

Торги на Украинской бирже открылись на нейтральной территории, и в течение дня проходили с негативной динамикой. Значение индекса УБ по итогам торгов снизилось на 1,61% и составило 793,61.

Объем торгов акциями на рынке заявок составил 2,2 млн. грн. Объем торгов на срочном рынке был равен 5,6 млн. грн. Общий объем торгов за вчерашний день – 15,7 млн. грн.

Из 10 акций индексной корзины, выросли в цене 2. Лидерами роста стали акции Алчевского меткомбината (+0,84%). В аутсайдерах были акции Азовстали (-4,31%) и банка «Аваль» (-4,06%).

Доля просроченной кредитной задолженности в Украине в январе-сентябре 2015 года выросла на 6,4 процентных пункта - до 19,4% суммы предоставленных кредитов, а доля иностранного капитала в совокупном уставном капитале банков выросла на 7,4 п.п. - до 37,9%, сообщил НБУ.

Премаркет

Внешний фон при открытии умеренно негативный.

Азиатские индексы сегодня утром показывают смешанную динамику без. Японский Nikkei повысился на 0,17%, Hong Kong Hang Seng снижается на 0,54%.

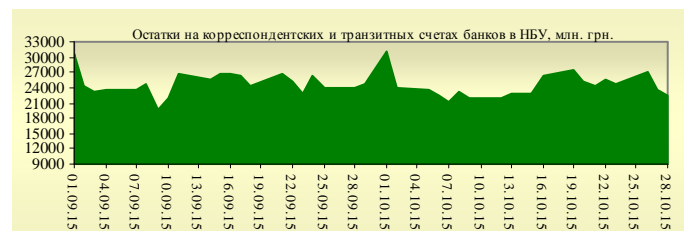
Фьючерсы на американские индексы снижаются в районе 0,25% – 0,33%.

По состоянию на 10:44 российские индексы в минусе: ММВБ понижается на 0,06%, РТС уменьшается на 0,66%.

Наши ожидания

Ожидаем открытие украинского рынка на нейтральной территории. Сегодня в Европе публикуют изменение количества безработных в Германии (10:55), и данные по (15:30).

В Украине опубликуют данные по процентной ставке от НБУ (14:00). В США опубликуют количество первичных заявок на получение пособий по безработице (14:30), ВВП (14:30) и индекс незавершенных продаж на рынке недвижимости (16:00).



Финансовые мультипликаторы украинских эмитентов

Тикер	Название	Цена закрытия, грн.	P/E	P/S	EV/S	EV/Ebitda	P/B
Металлургия							
ALMK	Алчевский металлургический комбинат (31.12.2014)	0,012	neg	0,02	2,78	14,07	neg
AZST	Азовсталь (31.12.2014)	0,5675	2,60	0,11	0,11	1,16	0,12
ENMZ	Енакиевский МЗ (31.12.2014)	16,4	neg	0,02	0,44	68,69	0,24
MMKI	ММК им. Ильича (31.12.2014)	0,115	3,14	0,05	0,04	0,46	0,08
Коксохимическая промышленность							
ALKZ	Алчевский коксохимический завод (31.12.2014)	0,0313	neg	0,53	38,22	198,79	neg
AVDK	Авдеевский коксохимический завод (31.12.2014)	1,0917	neg	0,03	0,03	neg	0,03
YASK	Ясиновский коксохимический завод (31.12.2014)	0,25	neg	0,04	0,04	neg	0,05
Горнодобывающая промышленность							
CGOK	Центральный ГОК (30.06.2014)	6,95	4,02	0,69	0,68	1,93	1,10
SGOK	Северный ГОК (30.06.2014)	3,5	2,01	0,52	0,73	1,03	0,48
Шахты							
SHKD	Шахта Комсомолец Донбасса (31.12.2014)	0,45	neg	0,13	0,81	2,46	0,10
SHCHZ	Шахтоуправление "Покровское" (31.12.2014)	0,25	neg	0,08	0,30	neg	0,17
Трубная промышленность							
NVTR	Интерпайп Новомосковский ТРЗ (31.12.2014)	0,15	neg	0,02	0,46	2,00	0,05
HRTR	Харьковский трубный завод (31.12.2014)	0,1693	1,01	0,15	0,15	0,42	0,23
Энергетика							
CEEN	Центрэнерго (31.12.2014)	5,52	28,88	0,27	0,27	6,54	0,84
CHEN	Чернівціобленерго (31.12.2014)	8,81	23,30	0,67	0,78	7,22	3,03
CHEON	Чернігівобленерго (31.12.2014)	1,4	2,92	0,15	0,10	1,31	0,32
CHON	Черкасиобленерго (31.12.2014)	1,4	52,20	0,14	0,14	2,76	0,80
DNEN	Днепрозенерго (31.12.2014)	375	neg	0,23	0,14	1,08	0,30
DNON	Днепрообленерго (31.12.2014)	69,99	9,54	0,03	0,12	2,28	0,28
DOEN	Донбассенерго (31.12.2014)	18,43	4,32	0,09	0,24	0,96	0,34
DOON	Донецькобленерго (31.12.2014)	2,8	neg	0,04	0,43	neg	0,20
HMON	Хмельницькобленерго (31.12.2014)	1,6	8,30	0,20	0,20	2,00	0,30
KION	Кіровоградобленерго (31.12.2014)	1,8	neg	0,19	0,20	4,43	0,26
KOEN	Київобленерго (31.12.2014)	0,55	488,88	0,17	0,21	2,76	0,23
KREN	Крымэнерго (31.12.2014)	0,6	neg	0,05	0,20	2,03	0,08
LVON	Львівобленерго (31.12.2014)	1,009	neg	0,08	0,12	1,27	0,06
MOEN	Миколаївобленерго (31.12.2014)	1,02	10,57	0,11	0,34	4,68	0,45
ODEN	Одесаобленерго (31.12.2014)	0,65	neg	0,11	0,27	1,66	0,16
PREN	Прикарпаттяобленерго (31.12.2014)	1,15	3,29	0,11	0,14	1,28	0,09
VOEN	Волиньобленерго (31.12.2014)	0,294	neg	0,17	0,15	2,46	0,21
ZAEN	Западэнерго (31.12.2014)	83	neg	0,09	0,23	2,63	0,44
ZHEN	Житомиробленерго (31.12.2014)	1,6	neg	0,13	0,21	1,51	0,10
ZOEN	Закарпаттяобленерго (31.12.2014)	2	4,14	0,25	0,49	0,44	0,33
Машиностроение							
KRAZ	АвтоКрАЗ (31.12.2014)	0,0799	neg	0,10	1,21	4,05	0,30
KVBZ	Крюковский вагоностроительный завод (31.12.2014)	9,75	neg	0,40	0,52	neg	0,46
LTPL	Лугансктепловоз (31.12.2014)	0,55	1,79	0,05	0,43	2,35	0,15
LUAZ	Богдан Моторс (31.12.2014)	0,0076	neg	0,08	6,68	3,37	neg
MSICH	Мотор Сич (31.12.2014)	2021	2,69	0,39	0,36	0,92	0,39
MZVM	Мариупольский ЗВМ (31.12.2014)	0,0497	0,58	0,14	0,14	0,14	0,06
SMASH	СМНПО им. М.В.Фрунзе (31.12.2014)	3	neg	0,20	2,89	6,76	neg
SVGZ	Стахановский вагоностроительный завод (31.12.2014)	0,1	neg	0,08	2,86	28,07	0,06
Нефтегазовая отрасль							
UNAF	Укрнафта (31.12.2014)	216,6333	9,29	0,42	0,43	2,62	0,79

Банки							
BAVL	Райффайзен Банк Аваль (30.06.2014)	0,0782	neg	x	x	x	0,32
USCB	Укрсоцбанк (30.06.2014)	0,089	123,26	x	x	x	0,19
Другие отрасли							
KFTP	Слов'янські шпалери (31.12.2014)	50	1,36	0,17	0,18	0,79	0,32
MTBD	Мостобуд (31.12.2013)	7	neg	0,04	7,08	neg	neg
SLVT	Славутич (31.12.2014)	1,1817	neg	0,15	9,86	neg	neg
SLAV	Карлсберг Україна (31.12.2014)	8,2053	9,92	2,42	0,30	1,15	2,72
STIR	Стирол (31.12.2014)	5,5	neg	0,12	1,30	neg	neg
SUNI	САН ІнБев Україна (31.12.2014)	0,077	neg	0,22	0,27	2,96	0,76
UTLM	Укртелеком (31.12.2014)	0,157	10,27	0,45	0,78	3,77	0,64
ZATR	Запоріжтрансформатор (31.12.2014)	2	neg	3,24	6,08	37,10	2,60
MHPC	MHP S.A. (31.12.2014)	244	neg	0,82	1,63	4,04	2,02

АНАЛИТИЧЕСКИЙ ДЕПАРТАМЕНТ

Егор Бурков
EBurkov@itt-group.com

Украина, 03150 Киев
 ул. Физкультуры, д. 30
 т.: +380(44) 494-1575
 ф.: +380(44) 287-2112
www.itt-group.com