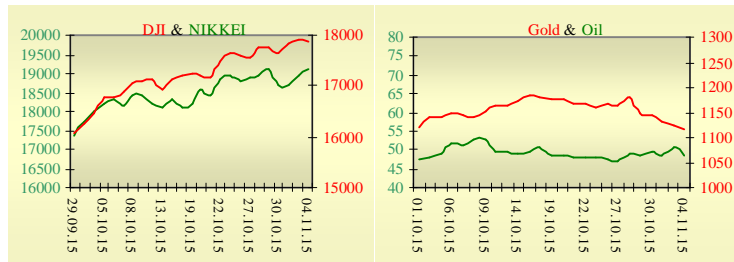
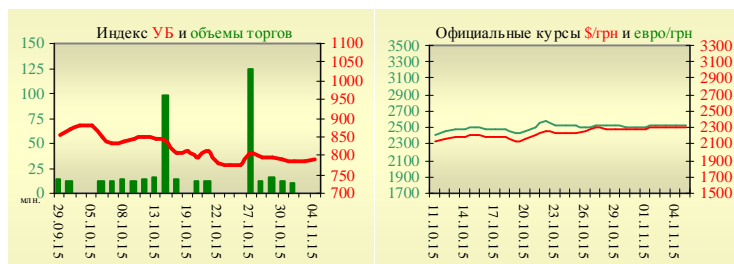


Утренний обзор фондового рынка от 05.11.2015 г.

Индекс	Значение на закрытие	Изменение
Dow Jones	17 867,58	-0,28%
S & P 500	2 102,31	-0,35%
NASDAQ comp	5 142,48	-0,05%
FTSE 100	6 412,88	0,46%
CAC 40	4 948,29	0,25%
DAX 30	10 845,24	-0,97%
Nikkei 225	19 116,41	1,00%



УБ	Индекс	Изменение	Объем, UAH млн.
	790,27	0,37%	



Значение на 9:46		
Фьючерс	Индексы	Изменение
Dow Jones	17 813,00	0,15%
S & P 500	2 097,25	0,12%
NASDAQ 100	4 713,25	0,08%

Товарные рынки		
Oil Brent	48,58	-3,88%
Gold	1 114,70	-0,75%

Межбанк, кредиты			
04.11			
	о/п	7 дн.	30 дн.
KIBID (UAH)	17,50	18,00	
KIBOR (UAH)	19,58	21,00	
KIBID (USD)	3,75		
KIBOR (USD)	5,75		

Межбанк, валюта		
Bid/Ask		
закрытие 04.11		
UAH/USD	23,03 -0,01 / 23,10 -0,01	
UAH/EUR	25,0810 -0,1360 / 25,1560 -0,1350	
UAH/RUB	0,3680 +0,0020 / 0,3710 +0,0040	

Последнее закрытие

В среду, 4 ноября, торги в США завершили снижением основных индексов, на фоне заявлений главы ФРС Джанет Йеллен. Состояние банков США существенно улучшилось со времени финансового кризиса в 2008 году, заявила в среду в конгрессе глава Федеральной резервной системы Джанет Йеллен. По ее словам, банковская система "значительно укрепилась". При этом она отметила наличие "существенных вопросов с соблюдением правил и риск-менеджментом". Йеллен в который раз не исключила, что ставка может быть повышена по результатам уже декабряского совещания. В октябре индекс деловой активности в сфере услуг США (ISM Non-Manufacturing) вырос до 59,1 пункта по сравнению с 56,9 пункта месяцем ранее. Аналитики ожидали снижения показателя - до 56,5 пункта. Занятость в личном секторе США в начале осени подросла на 182 тыс. по версии ADP. Согласно средним ожиданиям значение данного показателя должно было составить 180 тыс. По итогам дня, индекс Dow Jones снизился на 0,28%, S&P уменьшился на 0,35%, Nasdaq опустился на 0,05%.

Европейские биржи закрылись без определенного направления основных индикаторов, на фоне заявлений главы ЕЦБ Марио Драги. По словам Драги вопрос о дополнительных стимулирующих мерах является открытым. Если ЕЦБ увидит угрозу среднесрочным целям по инфляции, меры будут приняты. В декабре Совет управляющих будет оценивать, понадобятся ли дополнительные стимулы. О снижении депозитных ставок говорить еще рано, сказал Драги. Индекс цен производителей еврозоны в сентябре снизился на 0,3% по сравнению с предыдущим месяцем и 3,1% в годовом. Индекс деловой активности в секторе услуг Германии недоотянул до ожидавшегося уровня 0,7 пунктов и составил 54,5 пункта. По итогам дня, британский FTSE повысился на 0,46%, DAX (Германия) уменьшился на 0,97%, CAC 40 (Франция) поднялся на 0,25%.

Цена декабряского контракта нефти марки Brent упала на \$1,96 и составила \$48,58/баррель.

В Украине

Торги на Украинской бирже открылись незначительным ростом, и в течение дня проходили без определенной динамики. Значение индекса УБ по итогам торгов повысилось на 0,37% и составило 790,27.

Объем торгов акциями на рынке заявок составил 1,6 млн. грн. Объем торгов на срочном рынке был равен 0,5 млн. грн. Общий объем торгов за вчерашний день - 9,5 млн. грн.

Из 10 акций индексной корзины, выросли в цене 3. Лидерами роста стали акции Донбассэнерго (+3,57%) и Алчевского меткомбината (+3,45%). В аутсайдерах были акции Центрэнерго (-0,46%).

Министр экономического развития и торговли Айварас Абромавичус рассчитывает на рост экономики Украины в 2016 году на 2%.

Премаркет

Внешний фон при открытии нейтральный. Азиатские индексы сегодня утром показывают смешанную динамику. Японский Nikkei повысился на 1%, Hong Kong Hang Seng снижается на 0,03%.

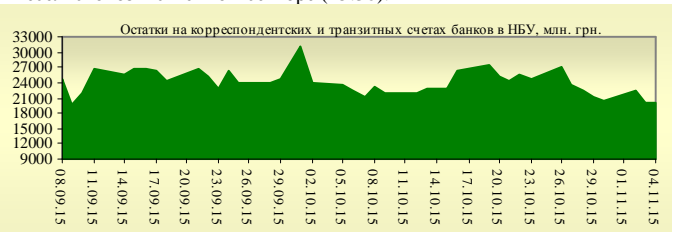
Фьючерсы на американские индексы повышаются в районе 0,08% - 0,15%.

По состоянию на 10:02 российские индексы показывают смешанную динамику: ММВБ растет на 0,48%, РТС уменьшается на 0,60%.

Наши ожидания

Ожидаем открытие украинского рынка на нейтральной территории. Сегодня в Европе опубликуют решение по процентной ставке от банка Англии (14:00).

В 13:45 выступит глава ЕЦБ Марио Драги. В США опубликуют количество первичных заявок на получение пособий по безработице (15:30) и уровень производительности в несельскохозяйственном секторе (15:30).



**Финансовые мультипликаторы украинских эмитентов**

Тикер	Название	Цена закрытия, грн.	P/E	P/S	EV/S	EV/Ebitda	P/B
<b>Металлургия</b>							
ALMK	Алчевский металлургический комбинат (31.12.2014)	0,012	neg	0,02	2,78	14,07	neg
AZST	Азовсталь (31.12.2014)	0,5703	2,62	0,11	0,11	1,17	0,12
ENMZ	Енакиевский МЗ (31.12.2014)	16,39	neg	0,02	0,44	68,68	0,24
MMKI	ММК им. Ильича (31.12.2014)	0,0691	1,88	0,03	0,02	0,26	0,05
<b>Коксохимическая промышленность</b>							
ALKZ	Алчевский коксохимический завод (31.12.2014)	0,0313	neg	0,53	38,22	198,79	neg
AVDK	Авдеевский коксохимический завод (31.12.2014)	1,0933	neg	0,03	0,03	neg	0,03
YASK	Ясиновский коксохимический завод (31.12.2014)	0,25	neg	0,04	0,04	neg	0,05
<b>Горнодобывающая промышленность</b>							
CGOK	Центральный ГОК (30.06.2014)	7	4,05	0,70	0,69	1,94	1,11
SGOK	Северный ГОК (30.06.2014)	3,5	2,01	0,52	0,73	1,03	0,48
<b>Шахты</b>							
SHKD	Шахта Комсомолец Донбасса (31.12.2014)	0,55	neg	0,16	0,84	2,55	0,12
SHCHZ	Шахтоуправление "Покровское" (31.12.2014)	0,25	neg	0,08	0,30	neg	0,17
<b>Трубная промышленность</b>							
NVTR	Интерпайп Новомосковский ТРЗ (31.12.2014)	0,1505	neg	0,02	0,46	2,00	0,05
HRTR	Харьцовский трубный завод (31.12.2014)	0,19	1,14	0,16	0,16	0,47	0,26
<b>Энергетика</b>							
CEEN	Центрэнерго (31.12.2014)	5,356	28,02	0,26	0,26	6,34	0,81
CHEN	Чернівціобленерго (31.12.2014)	5,3	14,02	0,40	0,52	4,75	1,83
CHEON	Чернігівобленерго (31.12.2014)	1,4	2,92	0,15	0,10	1,31	0,32
CHON	Черкасиобленерго (31.12.2014)	1,4	52,20	0,14	0,14	2,76	0,80
DNEN	Днепроэнерго (31.12.2014)	375	neg	0,23	0,14	1,08	0,30
DNON	Днепрооблэнерго (31.12.2014)	69,99	9,54	0,03	0,12	2,28	0,28
DOEN	Донбассэнерго (31.12.2014)	18,25	4,28	0,09	0,24	0,96	0,34
DOON	Донецькобленерго (31.12.2014)	2,8	neg	0,04	0,43	neg	0,20
HMON	Хмельницькобленерго (31.12.2014)	1,6	8,30	0,20	0,20	2,00	0,30
KION	Кіровоградобленерго (31.12.2014)	1,8	neg	0,19	0,20	4,43	0,26
KOEN	Київобленерго (31.12.2014)	0,55	488,88	0,17	0,21	2,76	0,23
KREN	Крымэнерго (31.12.2014)	0,6	neg	0,05	0,20	2,03	0,08
LVON	Львівобленерго (31.12.2014)	1,009	neg	0,08	0,12	1,27	0,06
MOEN	Миколаївобленерго (31.12.2014)	1,02	10,57	0,11	0,34	4,68	0,45
ODEN	Одесаобленерго (31.12.2014)	0,65	neg	0,11	0,27	1,66	0,16
PREN	Прикарпаттяобленерго (31.12.2014)	1,15	3,29	0,11	0,14	1,28	0,09
VOEN	Волиньобленерго (31.12.2014)	0,294	neg	0,17	0,15	2,46	0,21
ZAEN	Западэнерго (31.12.2014)	90	neg	0,09	0,24	2,71	0,47
ZHEN	Житомироблэнерго (31.12.2014)	1,6	neg	0,13	0,21	1,51	0,10
ZOEN	Закарпаттяобленерго (31.12.2014)	2,3	4,77	0,28	0,53	0,47	0,38
<b>Машиностроение</b>							
KRAZ	АвтоКрАЗ (31.12.2014)	0,0849	neg	0,11	1,22	4,07	0,32
KVBZ	Крюковский вагоностроительный завод (31.12.2014)	9,31	neg	0,38	0,50	neg	0,44
LTPL	Лугансктепловоз (31.12.2014)	0,55	1,79	0,05	0,43	2,35	0,15
LUAZ	Богдан Моторс (31.12.2014)	0,0096	neg	0,09	6,70	3,38	neg
MSICH	Мотор Сич (31.12.2014)	2030	2,70	0,39	0,36	0,93	0,39
MZVM	Мариупольский ЗВМ (31.12.2014)	0,0495	0,58	0,14	0,14	0,14	0,06
SMASH	СМНПО им. М.В.Фрунзе (31.12.2014)	3	neg	0,20	2,89	6,76	neg
SVGZ	Стахановский вагоностроительный завод (31.12.2014)	0,1025	neg	0,08	2,86	28,09	0,06
<b>Нефтегазовая отрасль</b>							
UNAF	Укрнафта (31.12.2014)	217	9,31	0,42	0,43	2,62	0,79

Банки							
BAVL	Райффайзен Банк Аваль (30.06.2014)	0,079	neg	x	x	x	0,33
USCB	Укрсоцбанк (30.06.2014)	0,09	124,65	x	x	x	0,19
Другие отрасли							
KFTP	Слов'янські шпалери (31.12.2014)	50	1,36	0,17	0,18	0,79	0,32
MTBD	Мостобуд (31.12.2013)	7	neg	0,04	7,08	neg	neg
SLVT	Славутич (31.12.2014)	1,1817	neg	0,15	9,86	neg	neg
SLAV	Карлсберг Україна (31.12.2014)	8,2053	9,92	2,42	0,30	1,15	2,72
STIR	Стирол (31.12.2014)	5,2	neg	0,12	1,30	neg	neg
SUNI	САН ІнБев Україна (31.12.2014)	0,077	neg	0,22	0,27	2,96	0,76
UTLM	Укртелеком (31.12.2014)	0,13	8,51	0,37	0,70	3,39	0,53
ZATR	Запоріжтрансформатор (31.12.2014)	2	neg	3,24	6,08	37,10	2,60
MHPC	MHP S.A. (31.12.2014)	244,9	neg	0,82	1,62	4,03	2,01

## АНАЛИТИЧЕСКИЙ ДЕПАРТАМЕНТ

Егор Бурков  
[EBurkov@itt-group.com](mailto:EBurkov@itt-group.com)

Украина, 03150 Киев  
 ул. Физкультуры, д. 30  
 т.: +380(44) 494-1575  
 ф.: +380(44) 287-2112  
[www.itt-group.com](http://www.itt-group.com)