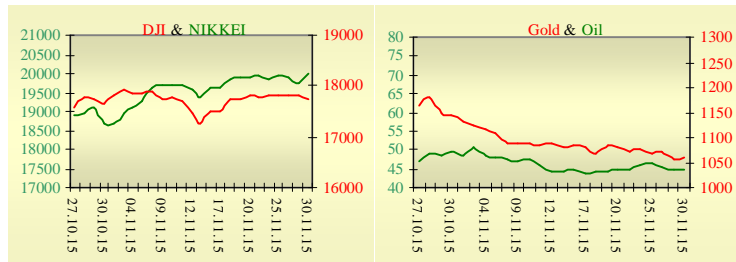
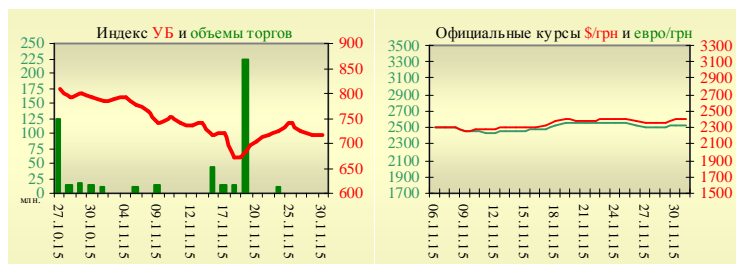


Утренний обзор фондового рынка от 01.12.2015 г.

Индекс	Значение на закрытие	Изменение
Dow Jones	17 719,92	-0,44%
S & P 500	2 080,41	-0,46%
NASDAQ comp	5 108,67	-0,37%
FTSE 100	6 356,09	-0,30%
CAC 40	4 957,60	0,56%
DAX 30	11 382,23	0,78%
Nikkei 225	20 012,40	1,34%



УБ	Индекс	Изменение	Объем, UAH млн.
	716,19	0,25%	



Значение на 9:48		
Фьючерс	Индексы	Изменение
Dow Jones	17 805,00	0,51%
S & P 500	2 090,00	0,49%
NASDAQ 100	4 692,50	0,51%

Товарные рынки		
Oil Brent	44,61	-0,56%
Gold	1 061,90	0,43%

30.11			
Межбанк, кредиты	о/п	7 дн.	30 дн.
KIBID (UAH)	18,17		
KIBOR (UAH)	20,17		
KIBID (USD)	4,50		
KIBOR (USD)	6,50		

Межбанк, валюта		Bid/Ask	
закрытие 30.11			
UAH/USD	23,98	+0,18	24,08 +0,18
UAH/EUR	25,3750	+0,2000	25,4790 +0,2000
UAH/RUB	0,3620	+0,0030	0,3640 +0,0030

Последнее закрытие

В понедельник, 30 ноября, торги в США завершили снижением основных индексов, на фоне публикации не оправдывающей ожидания макроэкономической статистики. Национальная ассоциация ризлторов США сообщила, что ее индекс незавершенных продаж на рынке недвижимости поднялся в прошлом месяце на 0,2%, тогда как ожидался подъем на 1,5%. В свою очередь индекс деловой активности (PMI) в Чикаго упал в этом месяце на 7,5 пункта до 48,7 с 56,2 в октябре. Аналитики ожидали, что индекс снизится в ноябре на 2,2 пункта до 54,0. У инвесторов укрепляется уверенность в том, что ФРС поднимет процентные ставки на своем ближайшем заседании в декабре. По итогам дня, индекс Dow Jones снизился на 0,44%, S&P уменьшился на 0,46%, Nasdaq опустился на 0,37%.

Европейские биржи закрылись ростом основных индикаторов. На предстоящем в четверг декабрьском заседании ЕЦБ, как ожидается, примет положительное решение по началу расширения программа количественного смягчения в еврозоне. Розничные продажи в Германии в октябре снизились на 0,4% относительно предыдущего месяца. Аналитики прогнозировали рост показателя на 0,4%. По итогам дня, британский FTSE снизился на 0,30%, DAX (Германия) увеличился на 0,78%, CAC 40 (Франция) поднялся на 0,56%. Цена январского контракта нефти марки Brent понизилась на \$0,25 и составила \$44,61/баррель.

В Украине

Торги на Украинской бирже открылись незначительным ростом и, в течение дня проходили без определенной динамики. Значение индекса УБ по итогам торгов повысилось на 0,25% и составило 716,19.

Объем торгов акциями на рынке заявок составил 1,6 млн. грн. Объем торгов на срочном рынке был равен 2,2 млн. грн. Общий объем торгов за вчерашний день – 10,5 млн. грн.

Из 10 акций индексной корзины, выросли в цене 4. Лидерами роста стали акции Енакиевского металлургического завода (+5,80%), Авдеевского коксохима (+4,97%) и Крюковского вагоностроительного завода (+4,55%). В аутсайдерах были акции Азовстали (-3,81%).

В октябре профицит сводного платежного баланса составил 229 млн долларов (в октябре прошлого года дефицит составил 3,5 млрд долларов). Об этом говорится в отчетных данных Нацбанка.

Премаркет

Внешний фон при открытии умеренно позитивный. Индекс деловой активности производственного сектора китайской экономики (PMI) в ноябре продолжил снижение и опустился до отметки 49,6 – минимального показателя с августа 2012 года. Азиатские индексы сегодня утром растут. Японский Nikkei повысился на 1,34%, Hong Kong Hang Seng увеличивается на 1,76%.

Фьючерсы на американские индексы повышаются в районе 0,49% – 0,51%.

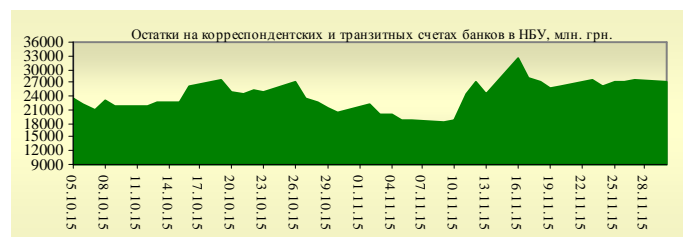
По состоянию на 10:46 российские индексы в плюсе: ММВБ растет на 0,60%, РТС увеличивается на 0,05%.

Наши ожидания

Ожидаем открытие украинского рынка ростом.

Сегодня в Европе опубликуют индекс деловой активности в производственном секторе Германии (10:55), изменение количества безработных в Германии (10:55) и индекс деловой активности в производственном секторе еврозоны (10:55).

В США опубликуют индекс деловой активности в производственном секторе от ISM (17:00).



Финансовые мультипликаторы украинских эмитентов

Тикер	Название	Цена закрытия, грн.	P/E	P/S	EV/S	EV/Ebitda	P/B
Металлургия							
ALMK	Алчевский металлургический комбинат (31.12.2014)	0,0119	neg	0,02	2,78	14,07	neg
AZST	Азовсталь (30.09.2015)	0,415	neg	0,06	0,03	0,48	0,07
ENMZ	Енакиевский МЗ (30.09.2015)	16,82	neg	0,01	0,28	8,46	1,53
MMKI	ММК им. Ильича (30.09.2015)	0,06	neg	0,02	0,01	0,10	0,03
Коксохимическая промышленность							
ALKZ	Алчевский коксохимический завод (31.12.2014)	0,028	neg	0,47	38,17	198,50	neg
AVDK	Авдеевский коксохимический завод (30.09.2015)	1,093	neg	0,02	0,02	0,58	0,03
YASK	Ясиновский коксохимический завод (31.12.2014)	0,299	neg	0,04	0,04	neg	0,06
Горнодобывающая промышленность							
CGOK	Центральный ГОК (30.06.2014)	5	8,76	3,87	3,81	5,67	0,79
SGOK	Северный ГОК (30.09.2015)	4,619	9,39	0,58	0,78	1,59	0,42
Шахты							
SHKD	Шахта Комсомолец Донбасса (31.12.2014)	0,5	neg	0,14	0,83	2,50	0,11
SHCHZ	Шахтоуправление "Покровское" (31.12.2014)	0,251	neg	0,08	0,30	neg	0,17
Трубная промышленность							
NVTR	Интерпайп Новомосковский ТРЗ (31.12.2014)	0,1505	neg	0,02	0,46	2,00	0,05
HRTR	Харьковский трубный завод (30.06.2015)	0,14	7,02	0,15	0,16	0,74	0,22
Энергетика							
SEEN	Центрэнерго (30.09.2015)	4,4795	neg	0,25	0,21	neg	0,71
CHEN	Чернівціобленерго ((30.09.2015)	5,3	5,83	0,33	0,40	2,93	1,41
CHEON	Чернігівобленерго (31.12.2014)	1,4	2,92	0,15	0,10	1,31	0,32
CHON	Черкасиобленерго (30.09.2015)	1,4	5,52	0,10	0,10	1,81	0,61
DNEN	Днепрозенерго (30.09.2015)	282,95	neg	0,19	0,19	neg	0,26
DNON	Днепрооблэнерго (30.09.2015)	64,999	6,91	0,02	0,06	1,84	0,26
DOEN	Донбассэнерго (30.09.2015)	16,38	neg	0,08	0,16	1,46	0,31
DOON	Донецькобленерго (30.09.2015)	2,8	neg	0,03	0,13	neg	neg
HMON	Хмельницькобленерго (30.09.2015)	1,6	4,17	0,16	0,14	1,43	0,28
KION	Кіровоградобленерго (30.09.2015)	1,8	neg	0,17	0,39	14,76	0,28
KOEN	Київобленерго (30.09.2015)	0,55	8,07	0,14	0,15	1,76	0,23
KREN	Крымэнерго (31.12.2014)	0,184	neg	0,01	0,17	1,69	0,02
LVON	Львівобленерго (31.12.2014)	0,91	neg	0,07	0,11	1,18	0,06
MOEN	Миколаївобленерго (30.09.2015)	1,02	8,88	0,08	0,26	4,39	0,41
ODEN	Одесаобленерго (30.09.2015)	0,65	neg	0,10	0,23	1,44	0,15
PREN	Прикарпаттяобленерго (31.12.2014)	1,15	3,29	0,11	0,14	1,28	0,09
VOEN	Волиньобленерго (31.12.2014)	0,294	neg	0,17	0,15	2,46	0,21
ZAEN	Западэнерго (30.09.2015)	94,8	neg	0,08	0,22	neg	0,56
ZHEN	Житомироблэнерго (30.09.2015)	1,6	27,60	0,11	0,21	1,54	0,10
ZOEN	Закарпаттяобленерго (31.12.2014)	2,3	4,77	0,28	0,53	0,47	0,38
Машиностроение							
KRAZ	АвтоКрАЗ (31.12.2014)	0,075	neg	0,10	1,21	4,02	0,28
KVBZ	Крюковский вагоностроительный завод (31.12.2014)	8,62	neg	0,35	0,47	neg	0,40
LTPL	Лугансктепловоз (31.12.2014)	0,75	2,43	0,07	0,45	2,45	0,20
LUAZ	Богдан Моторс (30.09.2015)	0,0091	neg	0,06	4,89	3,25	neg
MSICH	Мотор Сич (30.09.2015)	1976,087	neg	0,29	0,30	1,25	0,31
MZVM	Мариупольский ЗВМ (30.09.2015)	0,0438	neg	0,25	0,25	0,35	0,07
SMASH	СМНПО им. М.В.Фрунзе (31.12.2014)	4	neg	0,26	2,95	6,92	neg
SVGZ	Стахановский вагоностроительный завод (31.03.2015)	0,0985	neg	0,42	18,54	neg	0,12
Нефтегазовая отрасль							
UNAF	Укрнафта (30.09.2015)	189,3	neg	0,33	0,31	2,80	0,40

Банки							
BAVL	Райффайзен Банк Аваль (30.06.2014)	0,0843	neg	x	x	x	0,35
USCB	Укрсоцбанк (30.06.2014)	0,0898	124,37	x	x	x	0,19
Другие отрасли							
KFTP	Слов'янські шпалери (31.12.2014)	50	1,36	0,17	0,18	0,79	0,32
MTBD	Мостобуд (31.12.2013)	7	neg	0,01	2,11	neg	neg
SLVT	Славутич (31.12.2014)	1,1817	neg	0,15	9,86	neg	neg
SLAV	Карлсберг Україна (31.03.2015)	8,2053	8,93	2,35	0,29	1,17	2,54
STIR	Стирол (31.12.2014)	5,8	neg	0,13	1,31	neg	neg
SUNI	САН ІнБев Україна (31.12.2014)	0,077	neg	0,22	0,27	2,96	0,76
UTLM	Укртелеком (30.09.2015)	0,1057	3,24	0,22	0,44	1,89	0,39
ZATR	Запоріжтрансформатор (31.12.2014)	1,25	neg	2,02	4,86	29,69	1,62
MHPC	MHP S.A. (30.09.2015)	250	neg	neg	-21,60	5,79	0,52

АНАЛИТИЧЕСКИЙ ДЕПАРТАМЕНТ

Егор Бурков
EBurkov@itt-group.com

Украина, 03150 Киев
 ул. Физкультуры, д. 30
 т.: +380(44) 494-1575
 ф.: +380(44) 287-2112
www.itt-group.com