

Новости рынка

Акции

Для котировок основных торгуемых акций на Украинской бирже вчера была откровенно негативная сессия. Индекс UX за день упал на 2,4% до 677 пунктов, что в очередной раз стало следствием агрессивной игры на понижение со стороны отдельных трейдеров перед экспирацией декабрьских фьючерсных контрактов. Подобная спекулятивная стратегия практически не находит сопротивления со стороны немногочисленных покупателей «голубых фишек». В итоге, среди 10 компонентов индексной корзины в понедельник рост был только по котировкам «Райффайзен Банка Аваль», в то время как котировки «Енакиевского метзавода» провалились на 9,3%, а «Крюковского вагонзавода» на 6,0%.

На рынке фьючерсных контрактов, цена контрактов, которые будут исполняться сегодня в конце дня, снизилась на 0,2% до 679 пунктов. С пред к базовому активу на закрытии составил +1 пункт.

На межбанковском валютном рынке, курс доллара США вчера закрылся на отметке 23 гривны 80 копеек. Фьючерсные контракты на доллар на Украинской бирже, торгуются по цене 23 гривны 75 копеек.

Сегодня индекс UX открылся резким отскоком вверх. Ожидается торговая сессия с повышенной волатильностью.

Наиболее торгуемые	Тикер	Цена последней сделки, грн	Д/Д,%	Объем торгов, млн. грн	Количество сделок
Донбассэнерго	DOEN	16.67	-0.1%	0.3	20
Укртелеком	UTLM	0.10	-1.0%	0.3	10
Днепроэнерго	DNEN	315.00	15.2%	0.3	10

Лидеры роста

Днепроэнерго	DNEN	315.00	15.2%	0.30	10
Богдан Моторз	LUAZ	0.01	2.7%	0.01	13
Мотор Сич	MSICH	1984.00	0.1%	0.05	7

Лидеры падения

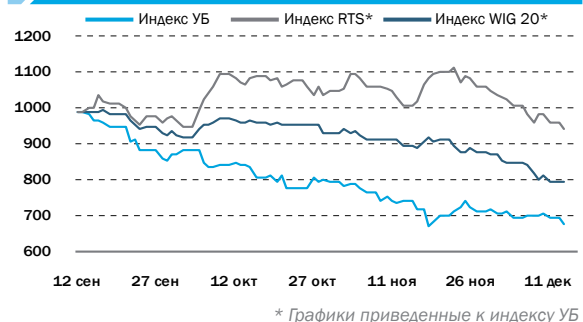
Азовсталь	AZST	0.40	-7.1%	0.15	24
Райффайзен Банк Аваль	BAVL	0.07	-3.6%	0.07	19
Укртелеком	UTLM	0.10	-1.0%	0.31	10

Основные события

НОВОСТИ ЭКОНОМИКИ

> Авдеевский КХЗ сократил выпуск кокса на 21% г/г за 11мес15

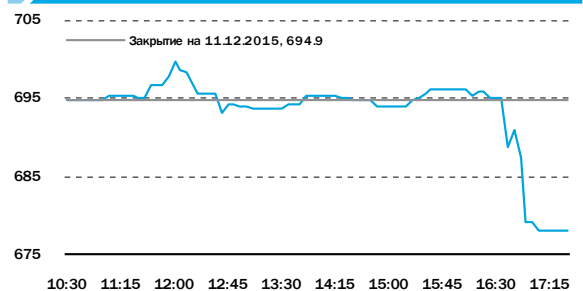
ДИНАМИКА ФОНДОВОГО РЫНКА



ИНДЕКСЫ

	Закрытие	Д/Д,%	М/М,%	С начала года,%
УБ	678.0	-2.4%	-8.3%	-34.4%
PTC	761.1	-2.1%	-6.6%	-3.7%
WIG20	1754.7	-0.1%	-11.3%	-24.2%
MSCI EM	771.2	-0.3%	-6.1%	-19.4%
S&P 500	2021.9	0.5%	-0.1%	-1.8%

ДИНАМИКА ИНДЕКСА УБ 14 ДЕКАБРЯ 2015



ОБЛИГАЦИИ

	Закрытие	Д/Д,%	М/М,%	С начала года,%
EMBI+Global	455.8	-0.2%	8.3%	12.8%
CDS 5Y UKR	1050.0	0.0%	0.0%	-52.3%
Украина-19	9.9%	0.6 p.p.	n/a	n/a
Украина-27	9.7%	0.5 p.p.	n/a	n/a
MHP-20	11.5%	0.1 p.p.	0.4 p.p.	-6.0 p.p.
Укрзализныця-18	16.8%	1.2 p.p.	-2.4 p.p.	-17.0 p.p.

КУРС ВАЛЮТ

	Закрытие	Д/Д,%	М/М,%	С начала года,%
USD	23.76	-0.2%	2.7%	50.2%
EUR	26.11	-0.2%	5.0%	36.4%
RUB	0.34	-0.4%	-2.9%	22.6%

СЫРЬЕВЫЕ РЫНКИ

	Закрытие	Д/Д,%	М/М,%	С начала года,%
Пшеница, USD/тонна	188.6	0.0%	-0.2%	-23.4%
Сталь, USD/тонна	265.0	0.0%	-4.5%	-41.1%
Нефть, USD/баррель	37.9	0.0%	-14.7%	-40.9%
Золото, USD/oz	1059.9	-1.4%	-2.2%	-10.6%

Источник: Bloomberg, Украинская биржа, ПФТС

Авдеевский КХЗ сократил выпуск кокса на 21% г/г за 11мес15

Иван Дзвинка
i.dzvinka@eavex.com.ua

АВДЕЕВСКИЙ КХЗ (AVDK UK)

Цена: 1.02 грн Капитализация: \$8 млн

	P/B	EV/S	P/E	EV/EBITDA	Div. Yield
2014	0.03	nm	neg	nm	0%
2015E	0.08	nm	neg	nm	0%

НОВОСТЬ

Производство кокса в Украине в январе-ноябре 2015 года сократилось на 18.3% по сравнению с аналогичным периодом 2014 года - до 10,57 млн тонн, Интерфакс сообщил в понедельник (14 декабря) цитируя данные объединения коксохимических предприятий «Укркокс». В ноябре, выпуск кокса составил 1,01 млн тонн, тогда как в предыдущем месяце - 1,14 млн тонн.

Генеральный директор «Укркокса» Анатолий Старовойт сообщил, что в ноябре производство было хуже по сравнению с октябрём.

«Сработали в меньших объемах, так как присутствует по-прежнему импорт кокса, который, в основном, осуществляет «ArcelorMittal Кривой Рог», - сообщил г-н Старовойт.

По его словам, актуальным остается вопрос ограничений импорта кокса, что дало бы возможность отечественным КХЗ увеличить объемы производства. «По-моему мнению, импорт следует ограничить, однако МЭРТ никак не проведет соответствующее совещание с приглашением участников рынка, хотя такое мероприятие планировалось», - отметил Старовойт.

Гендиректор добавил, что в настоящее время коксующиеся угли импортируются без проблем, в том числе из РФ.

«У наших КХЗ были значительные остатки на складах, поэтому никакой чрезвычайной ситуации не было. Сейчас импорт коксующихся углей идет. Но наши КХЗ не наращивают производство из-за сокращения выпуска продукции металлургическими предприятиями», - уточнил глава объединения.

Как сообщалось, в октябре доля импортных коксующихся углей немногим превышала 62%, остальное обеспечивали украинские добытчики углей.

Кроме того, сообщалось, что «Укркокс», учитывая создавшееся неблагоприятное положение для отечественных коксохимзаводов, в ноябре направил письмо премьер-министру Украины Арсению Яценюку с предложением рассмотреть возможность ограничения импорта кокса в Украину.

КОММЕНТАРИЙ

Авдеевский КХЗ, крупнейший коксохим страны, выпустил 2,05 млн тонн кокса за 11мес15, что предполагает падение на 21% по сравнению с аналогичным периодом прошлого года. Несмотря на отсутствие проблем с поставками коксующихся углей на завод, мы видим ограниченный потенциал роста выпуска на Авдеевском КХЗ в ближайшие месяцы. Это обусловлено рекордно низкими ценами сейчас на сталь в мире, которые находятся на минимуме за последние 13 лет. Без роста цен, ожидать повышения выпуска металлопродукции в стране не приходится, что будет соответствующим образом отражаться на динамике выпуска кокса. С другой стороны, наращивания экспорта стали Китаем будет препятствовать изменению тенденции в ближайшей перспективе, на наш взгляд.

EAVEX РЕКОМЕНДАЦИИ

Компания	Тикер	Цена, за акцию	Целевая цена, за акцию	Потенциал роста/снижения	Реком.	Комментарии
Агросектор						
Кернел	KER	44.0	57.2	30%	Покупать	Менеджмент ожидает операционные показатели в 2016 финансовом году на уровне или выше показателей 2015ФГ.
МХП	MHPC	9.4	12.03	28%	Покупать	МХП планирует нарастить мощности на 110 тыс т курятины до конца 2017 года после роста на 220 тыс т на начало 2015 года на фоне благоприятного спроса как на внутреннем так и внешних рынках.
Астарта	AST	32.2	36.1	12%	Покупать	Ожидается, что Астарта увеличит свой земельный банк с целью расширения своего бизнеса в зерновом секторе.
Авангард	AVGR	0.9	1.4	56%	Пересмотр	Девальвация гривны и потеря бизнеса на Донбассе стали следствием первого в истории компании убытка за результатами 2014 года. Улучшений в 2015 не ожидается.
Овостар	OVO	80.0	80.8	1%	Держать	Компания намерена нарастить мощности по производству яиц до 2.1 млрд шт до 2017, что в 3 раза больше по сравнению с выпуском в 2012. Основным недостатком акции является ее низкая ликвидность.
Железная Руда						
Ferrexpo	FXPO	65.0	11.0	-83%	Продавать	Проблема стагнации цен на базовую руду и снижения премии на железорудные окатыши усугубляется заморозкой 174 млн долл кеша в аффилированном банке «Финансы и Кредит» в сентябре 2015 года.
Сталь						
Азовсталь	AZST	0.80	0.56	-30%	Продавать	Ожидается, что компания покажет низкие финансовые результаты, в связи с тем, что восстановление спроса на сталь на мировых рынках происходит медленными темпами
Кокс						
Авдеевский КХЗ	AVDK	1.05	U/R	--	Приостан.	Интеграция в Метинвест обеспечивает стабильно высокий спрос на продукцию компании.
Специализированное машиностроение						
Мотор Сич	MSICH	2655	5250	98%	Покупать	Рост продаж Мотор Сич в 2012-2016 годах, по нашим прогнозам, должен составить 9% в год, в то время как средняя EBITDA маржа увеличится до 35%, а чистая маржа составит 28%.
Нефть и Газ						
Концерн Галнафтогаз	GLNG	0.15	0.24	60%	Покупать	Концерн Галнафтогаз огласил стратегию по агрессивному расширению сети своих станций.
Regal Petroleum	RPT	4.3	U/R	--	Пересмотр	Мы считаем, что Regal Petroleum достигнет добычи газа на уровне 2,8 тыс воерд в 2014 году, и увеличить выручку компании до \$60 млн.
JKX Oil&Gas	JKX	17.0	U/R	--	Пересмотр	Начало добычи газа на российских месторождениях увеличит производственные показатели компании.
Энергетика						
Донбассэнерго	DOEN	19.7	U/R	--	Пересмотр	Старобешевская ТЭС предприятия может быть захвачена боевиками ДНР.
Центрэнерго	CEEN	7.20	15.00	108%	Покупать	Компания рано или поздно должна будет привлечь стратегического инвестора.
Банки						
Райффайзен Банк Аваль	BAVL	0.091	0.24	163%	Покупать	Вхождение ЕБРР в капитал «Райффайзен Банка Аваль» является подтверждением сильных позиций банка на рынке Украины, а также уверенностью в наличии долгосрочной стратегии банка по наращиванию доли рынка.

Источник: Bloomberg, Eavex Capital

КОТИРОВКИ

Компания	Тикер	Сегодня, грн*	Макс за 12М, грн*	Мин за 12М, грн*	Абсолютные показатели				По отношению к индексу УБ			
					д/д	н/н	м/м	ytd	д/д	н/н	м/м	ytd
Индекс УБ	UX	677.95	1158.71	656.99	-2.4%	-3.2%	-8.3%	-34.4%	0.0%	0.0%	0.0%	0.0%
Сталь												
Алчевский меткомбинат	ALMK	0.011	0.018	0.010	-8.1%	0.9%	-0.9%	-21.4%	-5.6%	4.0%	7.4%	13.0%
Азовсталь	AZST	0.38	0.89	0.34	-3.0%	-6.4%	-17.3%	-48.6%	-0.6%	-3.2%	-9.0%	-14.2%
Енакиевский метзавод	ENMZ	14.51	24.88	14.03	-11.6%	-12.9%	-11.5%	-30.7%	-9.2%	-9.7%	-3.3%	3.6%
Кокс												
Авдеевский КЗХ	AVDK	1.02	1.99	0.86	-5.2%	-4.2%	-3.3%	-41.0%	-2.8%	-1.1%	4.9%	-6.7%
Ясиновский КХЗ	YASK	0.33	0.43	0.06	0.0%	0.0%	32.0%	17.9%	2.4%	3.2%	40.3%	52.2%
Руда												
Центральный ГОК	CGOK	7.25	n/a	n/a	0.0%	0.0%	45.0%	-6.9%	2.4%	3.2%	53.3%	27.5%
Фергехро (в GBp)	FXPO	20.75	80.00	20.75	-7.8%	-18.6%	-32.0%	-60.8%	-5.3%	-15.5%	-23.7%	-26.5%
Северный ГОК	SGOK	3.99	12.30	2.20	0.0%	0.0%	-13.8%	-52.3%	2.4%	3.2%	-5.6%	-17.9%
Шахты												
Шахтоуправление Покровское	SHCHZ	0.30	n/a	n/a	0.0%	0.0%	20.0%	-36.2%	2.4%	3.2%	28.3%	-1.8%
Трубопрокат												
Харцызский трубный завод	HRTR	0.16	0.59	0.12	0.0%	0.0%	-15.8%	-57.9%	2.4%	3.2%	-7.5%	-23.5%
Вагоностроение												
Крюковский вагон. завод	KVBZ	8.01	13.90	7.40	-6.2%	-3.5%	-13.9%	-37.7%	-3.8%	-0.3%	-5.6%	-3.3%
Лугансктепловоз	LTPL	0.75	n/a	n/a	0.0%	0.0%	-6.3%	-30.6%	2.4%	3.2%	2.0%	3.8%
Специализированное машиностроение												
Мотор Сич	MSICH	1957	2939	1889	-1.4%	-1.9%	-1.6%	-21.2%	1.1%	1.3%	6.7%	13.2%
Турбоатом	TATM	4.10	n/a	n/a	0.0%	0.0%	0.0%	n/a	2.4%	3.2%	8.3%	n/a
Телекоммуникации												
Укртелеком	UTLM	0.10	0.21	0.09	0.0%	8.7%	-33.3%	-34.2%	2.4%	11.9%	-25.1%	0.2%
Нефть и Газ												
Regal Petroleum (в GBp)	RPT	3.48	6.50	3.13	-7.9%	-18.5%	-10.3%	11.2%	-5.5%	-15.4%	-2.1%	45.6%
JXX Oil&Gas (в GBp)	JKX	27.50	37.38	11.75	0.0%	-1.8%	-3.5%	129.2%	2.4%	1.4%	4.8%	163.6%
Укрнафта	UNAF	173.5	337.6	165.0	-2.2%	-3.6%	-15.4%	-14.7%	0.2%	-0.4%	-7.1%	19.7%
Энергоснабжение												
Центрэнерго	CEEN	4.49	8.50	4.20	-1.2%	0.2%	-11.8%	-40.5%	1.3%	3.3%	-3.6%	-6.1%
Донбассэнерго	DOEN	15.70	35.28	15.24	-5.8%	0.0%	-7.1%	-52.4%	-3.4%	3.2%	1.2%	-18.0%
Западэнерго	ZAEN	87.0	193.9	52.0	-3.3%	2.4%	-9.4%	-41.3%	-0.9%	5.5%	-1.1%	-6.9%
Потребительские товары												
Агротон (в PLN)	AGT	0.97	1.52	0.95	-4.9%	-3.0%	-14.9%	-21.1%	-2.5%	0.2%	-6.6%	13.3%
Астарта (в PLN)	AST	31.00	38.50	16.25	-4.6%	-8.5%	-5.8%	55.0%	-2.2%	-5.3%	2.4%	89.4%
Авангард (в USD)	AVGR	1.59	3.80	0.23	0.0%	0.0%	-3.6%	-22.4%	2.4%	3.2%	4.6%	12.0%
Индустриальная Молочная Компания	IMC	6.09	7.24	4.38	-2.2%	-3.3%	-6.3%	7.4%	0.2%	-0.2%	2.0%	41.8%
Кернел (в PLN)	KER	43.20	55.20	26.10	0.5%	0.1%	-13.5%	51.8%	2.9%	3.3%	-5.3%	86.2%
Мрия (в EUR)	MAYA	n/a	1.01	0.05	n/a	n/a	n/a	n/a	n/a	n/a	n/a	n/a
МХП (в USD)	MHPC	9.21	12.05	8.24	-0.5%	-3.6%	-2.0%	0.1%	1.9%	-0.4%	6.2%	34.5%
Милкиленд (в PLN)	MLK	1.44	3.50	0.89	-4.0%	-10.0%	-24.6%	-2.7%	-1.6%	-6.8%	-16.3%	31.7%
Овостар (в PLN)	OVO	89.00	89.51	68.00	0.0%	0.0%	1.7%	23.6%	2.4%	3.2%	9.9%	58.0%
Химия												
Стирол	STIR	5.90	n/a	n/a	0.0%	0.0%	0.0%	-14.9%	2.4%	3.2%	8.3%	19.5%
Банки												
Райффайзен Банк Аваль	BAVL	0.075	0.114	0.069	2.9%	-5.5%	0.7%	-21.8%	5.3%	-2.4%	8.9%	12.6%
Укрсоцбанк	USCB	0.090	0.145	0.064	0.0%	-4.3%	1.1%	-30.9%	2.4%	-1.1%	9.4%	3.5%

Источник: Bloomberg

* цены акций компаний торгующихся за рубежом биржах в валюте листинга

ПРОГНОЗЫ ФИНАНСОВЫХ ПОКАЗАТЕЛЕЙ, \$ млн

Компания	Тикер	Чистые продажи			ЕВITDA			ЕВITDA маржа			Чистая прибыль			Маржа чистой прибыли		
		2013	2014E	2015E	2013	2014E	2015E	2013	2014E	2015E	2013	2014E	2015E	2013	2014E	2015E
Сталь																
Алчевский меткомбинат	ALMK	1729	700	280	-62	-83	-100	нег.	нег.	нег.	-214	-1,683	-190	нег.	нег.	нег.
Енакиевский метзавод	ENMZ	1507	906	539	-7	6	31	нег.	0.6%	5.7%	-61	-33	24	нег.	нег.	4.4%
Азовсталь	AZST	2562	1885	1602	-81	183	126	нег.	9.7%	7.8%	-308	77	66	нег.	4.1%	4.1%
Кокс																
Авдеевский	AVDK	914	509	382	46	-54	-57	5.0%	нег.	нег.	-6	-75	-82	нег.	нег.	нег.
Ясиновский КХЗ	YASK	367	198	159	29	-4	-5	7.8%	нег.	нег.	-3	-13	-10	нег.	нег.	нег.
Руда																
Центральный ГОК	CGOK	679	611	550	312	223	159	46.0%	36.5%	28.8%	194	115	80	28.6%	18.8%	14.6%
Северный ГОК	SGOK	1630	1467	1320	914	649	463	56.1%	44.2%	35.1%	548	324	226	33.7%	22.1%	17.2%
Ferrexpo	FXPO	1581	1,388	953	506	496	243	32.0%	35.8%	25.5%	264	184	116	16.7%	13.2%	12.1%
Шахты																
Шахтоуправление Покровское	SHCHZ	388	452	476	71	125	152	18.4%	27.6%	31.9%	-10	15	26	нег.	3.4%	5.4%
Трубопрокат																
Харьковский трубный завод	HRTR	310	193	92	31	43	18	10.1%	22.6%	19.3%	5	23	2	1.5%	11.7%	2.0%
Вагоностроение																
Лугансктепловоз	LTPL	329	127	n/a	36	-2	n/a	10.8%	нег.	n/a	19	-16	n/a	5.9%	нег.	n/a
Крюковский вагон. завод	KVBZ	462	179	41	50	-17	-4	10.9%	нег.	нег.	42	-22	-9	9.0%	нег.	нег.
Специализированное машиностроение																
Турбоатом	TATM	214	164	114	90	73	36	42.1%	44.6%	32.0%	72	53	23	33.5%	32.4%	20.0%
Мотор Сич	MSICH	1,053	879	636	384	342	218	36.5%	38.9%	34.3%	162	129	92	15.4%	14.7%	14.5%
Нефть и Газ																
Укрнафта	UNAF	2589	2324	1336	286	380	521	11.1%	16.4%	39.0%	23	105	253	0.9%	4.5%	19.0%
JKX Oil&Gas	JKX	181	146	150	66	69	70	36.7%	46.9%	46.7%	7	-80	5	3.6%	нег.	3.3%
Энергоснабжение																
Центрэнерго	CEEN	915	630	323	94	26	-12	10.3%	4.1%	нег.	60	6	-28	6.5%	0.9%	нег.
Донбассэнерго	DOEN	656	458	190	72	20	-12	11.0%	4.4%	нег.	65	8	-16	9.9%	1.8%	нег.
Потребительские товары																
МХП	MHPC	1496	1,379	1,131	391	555	455	26.1%	40.2%	40.2%	162	-412	-81	10.8%	нег.	нег.
Кернел	KER	2797	2,393	2,330	291	223	397	10.4%	9.3%	17.0%	105	-107	101	3.8%	нег.	4.3%
Астарта	AST	491	422	347	91	143	98	18.5%	34.0%	28.2%	34	-82	-12	6.9%	нег.	нег.
Авангард	AVGR	661	420	na	301	129	na	45.6%	30.9%	#VALUE!	238	-27	na	36.0%	нег.	na
Овостар	OVO	81	75	79	36	29	25	43.7%	38.9%	31.6%	31	26	24	38.0%	34.5%	30.7%
Банки																
		Всего активов			Собственный капитал			Доходы			Чистая прибыль			Return on Equity		
Райффайзен Банк Аваль	BAVL	5333	2869	2166	888	390	295	723	327	217	90	-87	-115	10.1%	-22.2%	-39.1%
Укрсоцбанк	USCB	5283	2730	2095	1,064	518	362	145	163	145	1	-42	-14	0.1%	-8.0%	-3.9%

Источник: EAVEX Research

РЫНОЧНЫЕ МУЛЬТИПЛИКАТОРЫ

Компания	Тикер	MCap \$ млн	Free Float % \$ млн	EV \$ млн	P/E			EV/EBITDA			EV/Sales			EV/Output			Ед.	
					2013	2014E	2015E	2013	2014E	2015E	2013	2014E	2015E	2013	2014E	2015E		
Сталь																		
Алчевский меткомбинат	ALMK	12	3.9%	0	2,626	нег.	нег.	нег.	нег.	нег.	нег.	1.5	3.7	9.4	679	633	614	\$/tonne
Енакиевский метзавод	ENMZ	6	8.8%	1	4	нег.	нег.	0.3	нег.	0.8	0.1	0.0	0.0	0.0	2	2	2	\$/tonne
Азовсталь	AZST	68	3.0%	2	62	нег.	0.9	1.0	нег.	0.3	0.5	0.0	0.0	0.0	13	14	13	\$/tonne
Кокс																		
Авдеевский КЗХ	AVDK	8	6.8%	1	-31	нег.	нег.	нег.	-0.7	нег.	нег.	0.0	-0.1	-0.1	-9	-7	-6	\$/tonne
Ясиновский КХЗ	YASK	4	9.0%	0	5	нег.	нег.	нег.	0.2	нег.	нег.	0.0	0.0	0.0	0.2	neg	neg	\$/tonne
Руда																		
Центральный ГОК	CGOK	358	0.3%	1	356	1.8	3.1	4.5	1.1	1.6	2.2	0.5	0.6	0.6				
Северный ГОК	SGOK	387	0.4%	2	380	0.7	1.2	1.7	0.4	0.6	0.8	0.2	0.3	0.3				
Ferrexpo	FXPO	183	24.0%	44	1,200	0.7	1.0	1.6	2.4	2.4	4.9	0.8	0.9	1.3				
Шахты																		
Шахтоуправление Покровское	SHCHZ	11	2.0%	0	40	нег.	0.7	0.4	0.6	0.3	0.3	0.1	0.1	0.1	0.6	0.3	0.3	\$/tonne
Трубопрокат																		
Харцызский трубный завод	HRTR	18	2.0%	0	63	3.7	0.8	9.5	2.0	1.5	3.6	0.2	0.3	0.7	100	166	158	\$/tonne
Вагоностроение																		
Лугансктепловоз	LTPL	7	24.0%	2	44	0.4	нег.	н/д	1.2	нег.	н/д	0.1	0.3	н/д				
Крюковский вагон. завод	KVBZ	39	5.0%	2	33	0.9	нег.	нег.	0.6	нег.	нег.	0.1	0.2	0.8				
Специализированное машиностроение																		
Турбоатом	TATM	62	5.8%	н/д	н/д	0.9	1.2	2.7	н/д	н/д	н/д	н/д	н/д	н/д				
Мотор Сич	MSICH	171	24.0%	41	176	1.1	1.3	1.9	0.5	0.5	0.8	0.2	0.2	0.3				
Нефть и Газ																		
Укрнафта	UNAF	396	3.0%	12	389	17.0	3.8	1.6	1.4	1.0	0.7	0.2	0.2	0.3	н/д	н/д	н/д	\$/boe
JKX Oil&Gas	JKX	71	50.4%	36	180	10.9	нег.	14.2	2.7	2.6	2.6	1.0	1.2	1.2	33	25	н/д	\$/boe
Энергетика																		
Центрэнерго	CEEN	70	21.7%	15	53	1.2	11.9	нег.	0.6	2.0	нег.	0.1	0.1	0.2	3	4	3	\$/MWh
Донбассэнерго	DOEN	16	14.2%	2	32	0.2	1.9	нег.	0.4	1.6	нег.	0.0	0.1	0.2	4	4	4	\$/MWh
Потребительский сектор																		
МХП	MHPC	973	34.1%	332	2,136	6.0	нег.	нег.	5.5	3.8	4.7	1.4	1.5	1.9	н/д	н/д	н/д	\$/tonne
Кернел	KER	933	61.8%	577	1,272	8.9	нег.	9.3	4.4	5.7	3.2	0.5	0.5	0.5				
Астарта	AST	210	37.0%	78	428	6.2	нег.	нег.	4.7	3.0	4.4	0.9	1.0	1.2	2168	1320	1096	\$/tonne
Авангард	AVGR	102	22.5%	23	399	0.4	нег.	н/д	1.3	3.1	н/д	0.6	1.0	н/д	90	69	65	\$/mneg.
Овостар	OVO	145	25.0%	36	152	4.7	5.6	6.0	4.3	5.2	6.1	1.9	2.0	1.9				
Банки																		
						P/E			P/Book			P/Assets						
Райффайзен Банк Аваль	BAVL	95	3.5%	3		1.1	нег.	нег.	0.1	0.2	0.3	0.02	0.03	0.04				
Укрсоцбанк	USCB	293	0.2%	1		>30	нег.	нег.	0.3	0.6	0.8	0.07	0.14	0.18				

Источник: EAVEX Capital

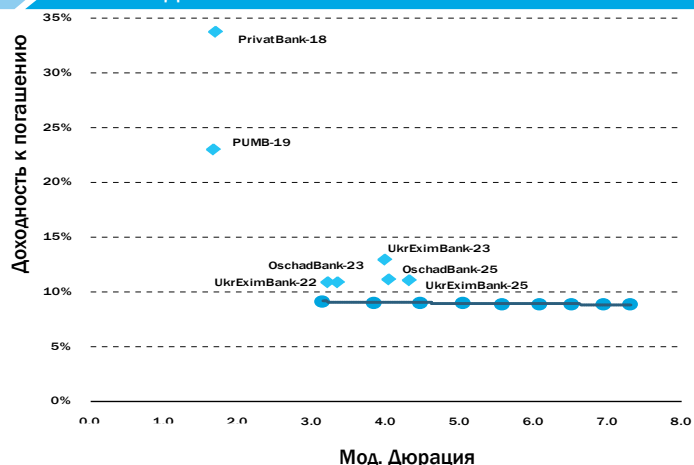
ЕВРООБЛИГАЦИИ УКРАИНСКИХ ЭМИТЕНТОВ

Еврооблигации, \$	Цена (Bid)	Цена (Ask)	YTM (Bid)	YTM (Ask)	Изменение цены с начала года	Мод. дюрация	Ставка купона	Периодичность погашения купона	Дата погашения	Объем эмиссии \$ млн	Рейтинги ¹
Государственные еврооблигации											
Ukraine, 2019	93.0	93.8	10.1%	9.8%	n/a	3.1	7.75%	2 раза в год	01.09.2019	1155	Сaa3/B-/CCC
Ukraine, 2020	91.9	92.8	9.9%	9.7%	n/a	3.7	7.75%	2 раза в год	01.09.2020	1531	Сaa3/B-/CCC
Ukraine, 2021	90.0	90.8	10.1%	9.9%	n/a	4.3	7.75%	2 раза в год	01.09.2021	1378	Сaa3/B-/CCC
Ukraine, 2022	90.0	90.8	9.8%	9.7%	n/a	4.9	7.75%	2 раза в год	01.09.2022	1355	Сaa3/B-/CCC
Ukraine, 2023	89.0	89.8	9.8%	9.7%	n/a	5.4	7.75%	2 раза в год	01.09.2023	1330	Сaa3/B-/CCC
Ukraine, 2024	88.0	88.8	9.8%	9.7%	n/a	5.9	7.75%	2 раза в год	01.09.2024	1315	Сaa3/B-/CCC
Ukraine, 2025	87.5	88.3	9.8%	9.6%	n/a	6.3	7.75%	2 раза в год	01.09.2025	1306	Сaa3/B-/CCC
Ukraine, 2026	86.5	87.3	9.8%	9.7%	n/a	6.7	7.75%	2 раза в год	01.09.2026	1295	Сaa3/B-/CCC
Ukraine, 2027	86.0	86.8	9.8%	9.7%	n/a	7.1	7.75%	2 раза в год	01.09.2027	1286	Сaa3/B-/CCC
Ukraine, GDP-LINKED	40.0	41.0	n/a	n/a	n/a	n/a	n/a	n/a	31.05.2040	2916	Сaa3/B-/CCC
Корпоративные еврооблигации											
Агротон, 2019	10.0	13.0	126.8%	103.6%	-66.0%	1.3	8.00%	2 раза в год	14.07.2019	50	//RD
МХП, 2020	88.5	89.8	11.7%	11.3%	29.2%	3.4	8.25%	2 раза в год	02.04.2020	750	/ССС-/ССС
Авангард, 2018	49.0	51.0	39.8%	38.0%	-18.7%	2.3	10.00%	2 раза в год	29.10.2018	206	//WD
Укрлэндфарминг, 2018	49.0	51.0	51.2%	48.7%	11.1%	1.5	10.88%	2 раза в год	26.03.2018	500	/СС/WD
Мрия, 2016	13.0	16.0	n/a	n/a	11.5%	0.0	10.95%	2 раза в год	30.03.2016	72	/SD/RD
Мрия, 2018	n/a	n/a	n/a	n/a	n/a	1.2	9.45%	2 раза в год	19.04.2018	400	//SD/RD
ДТЭК, 2018	42.0	47.0	60.2%	53.0%	-43.0%	1.5	10.375%	2 раза в год	28.03.2018	160	Ca//C
ДТЭК, 2018	43.0	46.0	53.9%	49.8%	-2.2%	1.6	7.88%	2 раза в год	04.04.2018	750	Ca//C
Метинвест, 2016	55.9	60.4	655.4%	547.3%	-26.4%	0.0	10.25%	2 раза в год	31.01.2016	85	Сaa3//C
Метинвест, 2017	44.2	50.0	64.7%	55.6%	-32.7%	0.6	10.50%	2 раза в год	28.11.2017	290	Сaa3//C
Метинвест, 2018	43.0	45.0	58.3%	55.3%	-20.7%	1.4	8.75%	2 раза в год	14.02.2018	750	Сaa3//C
Феррехро, 2019	54.4	57.5	34.5%	32.1%	-28.3%	2.5	10.375%	2 раза в год	07.04.2019	186	Сaa3//C
Феррехро, 2019	43.0	45.0	58.3%	55.3%	-43.6%	1.4	10.375%	2 раза в год	07.04.2019	161	Сaa3//C
Укразлизнаця, 2018	84.9	86.9	17.4%	16.2%	62.0%	2.0	9.50%	2 раза в год	21.05.2018	500	/СС/С
Интерпайп, 2017	30.0	35.0	127.8%	108.9%	-40.9%	0.9	10.25%	2 раза в год	02.08.2017	200	//
JKX Oil&Gas, 2018	67.6	69.2	36.1%	34.8%	17.5%	0.9	8.00%	2 раза в год	19.02.2018	40	
Еврооблигации банков											
Банк Финансы и Кредит, 2019	8.8	11.6	145.8%	122.0%	-87.7%	1.3	9.25%	2 раза в год	25.01.2019	100	//
ПУМБ, 2018	70.6	75.1	25.1%	22.5%	3.3%	1.6	11.00%	4 раза в год	31.12.2018	252	WR//NR
Надра Банк, 2018	5.7	10.6	n/a	n/a	-35.0%	0.0	6.25%	1 раз в год	31.07.2018	60	//
Приватбанк, 2018-2	75.0	77.0	26.5%	24.9%	21.6%	n/a	10.25%	2 раза в год	23.01.2018	200	//
Приватбанк, 2021	62.8	65.3	24.0%	22.8%	n/a	3.3	11.00%	2 раза в год	09.02.2021	220	//
Приватбанк, 2018	65.5	65.5	34.4%	34.4%	11.0%	1.6	10.88%	2 раза в год	28.02.2018	175	//
Укрэксимбанк, 2022	89.9	91.0	11.9%	11.7%	16.7%	3.2	9.625%	2 раза в год	27.04.2022	750	WR//C
Укрэксимбанк, 2023	72.6	76.6	13.9%	12.8%	49.3%	n/a	7.51%	2 раза в год	09.02.2023	125	Ca//C
Укрэксимбанк, 2025	87.5	88.5	12.0%	11.8%	46.7%	4.2	9.75%	2 раза в год	22.01.2025	600	Ca//C
VAB Банк, 2019	n/a	n/a	n/a	n/a	n/a	n/a	9.00%	4 раза в год	14.06.2019	88	//WD
Ощадбанк, 2016	89.4	90.8	11.6%	11.3%	38.6%	3.1	8.25%	2 раза в год	10.03.2016	700	Ca//СС
Ощадбанк, 2018	87.7	88.7	11.8%	11.6%	54.8%	3.9	8.88%	2 раза в год	20.03.2018	500	Ca//СС
Муниципальные еврооблигации											
Киев, 2015	82.5	84.7	n/a	n/a	n/a	n/a	8.00%	2 раза в год	06.11.2015	250	//
Киев, 2016	81.4	84.3	n/a	n/a	16.6%	n/a	9.375%	2 раза в год	30.06.2016	300	//

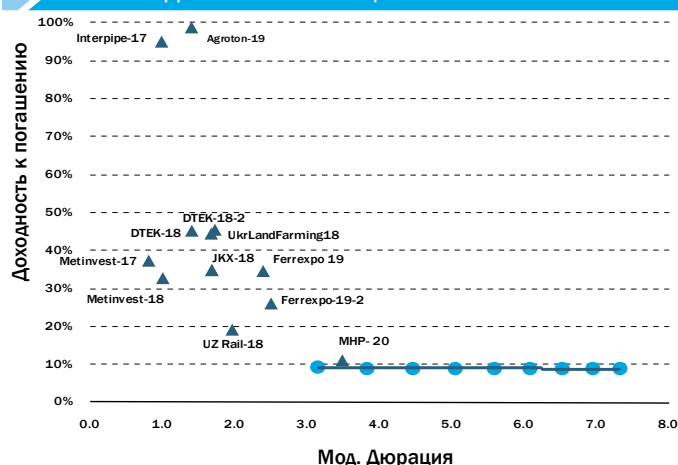
¹ Moody's/S&P/Fitch

Источник: Bloomberg, Cbonds, Eavex Capital

ЕВРОБОНДЫ БАНКОВ



ЕВРОБОНДЫ КОРП. И МУНИЦИПАЛЬНЫХ ЭМИТЕНТОВ



ОБЛИГАЦИИ ВНУТРЕННЕГО ГОСЗАЙМА

ОВГЗ	Цена (Bid)	Цена (Ask)	YTM (Bid)	YTM (Ask)	Мод. Дюрация	Ставка купона	Периодичность погашения купона	Дата погашения	Объем в обращении млн грн
ОВГЗ номинированные в УАН									
UA4000142665			20%	19%	n/a	14.30%	2 раза в год	24.05.2017	n/a
НДС облигации									
UA4000185151	n/a	n/a	20%	19%	1.9	9.50%	2 раза в год	08.07.2019	3,577
UA4000185557	n/a	n/a	20%	19%	1.9	9.50%	2 раза в год	22.07.2019	2,171
UA4000186159	n/a	n/a	20%	19%	1.9	9.50%	2 раза в год	20.08.2019	955

Источник: Bloomberg, Cbonds, Eavex Capital

Eavex Capital

Украина, г.Киев 01021
Кловский спуск, 7
БЦ "Carnegie Center"
16 этаж

Телефон: +38 044 590 5454

Факс: +38 044 590 5464

E-mail: office@eavex.com.ua

Веб-сайт: www.eavex.com.ua

Юрий Яковенко

Председатель Правления

yuriy.yakovenko@eavex.com.ua

ТРЕЙДИНГ

Павел Коровицкий

Управляющий директор

Департамент торговых операций

p.korovitsky@eavex.com.ua

Александр Климчук

Брокер

a.klymchuk@eavex.com.ua

Евгений Климчук

Брокер

e.klymchuk@eavex.com.ua

АНАЛИТИКА

Дмитрий Чурин

Глава аналитического отдела

d.churin@eavex.com.ua

Иван Дзвинка

Аналитик

i.dzvinka@eavex.com.ua

Инвестиции в украинские ценные бумаги подвержены значительным рискам, в связи с чем клиенту необходимо проводить собственный анализ рынка и оценку надежности украинских эмитентов до совершения сделок. Eavex Capital не несет ответственности за прямой или косвенный ущерб, наступивший вследствие использования данной публикации, а также за достоверность содержащейся в ней информации. Eavex Capital не несет ответственности за несанкционированные действия третьих лиц, связанные с распространением настоящего документа или любой его части. Лицензия НКЦБФР от 06.10.2015

При подготовке настоящего материала были использованы данные, на основе публичных источников, заслуживающих, на наш взгляд, доверия, однако проверка представленных в этих источниках данных нами не проводилась. Оценки и прогнозы, высказанные в материале, являются частным мнением аналитиков относительно описываемых событий. Данный материал носит исключительно информационный характер и не должен рассматриваться как предложение к совершению каких-либо сделок с какими-либо ценными бумагами или как руководство к другим действиям. Информация, содержащаяся в материале действительна только на дату публикации.

Все права защищены © 2015 Eavex Capital