

Новости рынка

Акции

Торговая сессия вторника завершилась для индекса UX ростом на 1,5% до отметки 688 пунктов. Движение вверх по котировкам большинства «голубых фишек» было связано с закрытием коротких позиций со стороны активных трейдеров перед экспирацией декабрьских фьючерсных контрактов. Среди отдельных компонентов индексной корзины отметим подъем котировок «Азовстали» на 4,3% и рост акций «Райффайзен Банка Аваль» на 1,6%.

На срочной секции биржи, цена фьючерсных контрактов, которые будут исполняться в марте находится на уровне 713 пунктов, что даёт спред к базовому активу + 25 пунктов.

На межбанковском валютном рынке, курс доллара США вчера закрылся на отметке 23 гривны 75 копеек. По мартовским фьючерсным контрактам на доллар на Украинской бирже участники торгов выставляют котировки на покупку на отметке 23 гривны, а на продажу на отметке 26 гривен, что на данные момент делает данные контракты низколиквидными.

На глобальных фондовых рынках вчера преобладал позитив. Американский индекс Dow Jones вырос за день на 0,9%.

Сегодня в конце дня станет известно начнется ли повышение процентных ставок в США. По последним опросам экономистов, вероятность повышения ключевой ставки ФРС США составляет 80%.

Украинский рынок акций начал сегодняшнюю торговую сессию незначительным подъемом индекса UX. Лучше рынка выглядят акции «Центрэнерго».

Наиболее торгуемые	Тикер	Цена последней сделки, грн	Д/Д,%	Объем торгов, млн. грн	Количество сделок
Мотор Сич	MSICH	1962.00	0.3%	1.3	39
Укрнафта	UNAF	174.50	0.6%	0.9	28
Райффайзен Банк Аваль	BAVL	0.08	1.6%	0.6	68

Лидеры роста

Богдан Моторз	LUAZ	0.01	9.6%	0.00	13
Алчевский меткомбинат	ALMK	0.01	5.3%	0.05	26
Киевэнерго	KIEN	10.50	5.0%	0.35	7

Лидеры падения

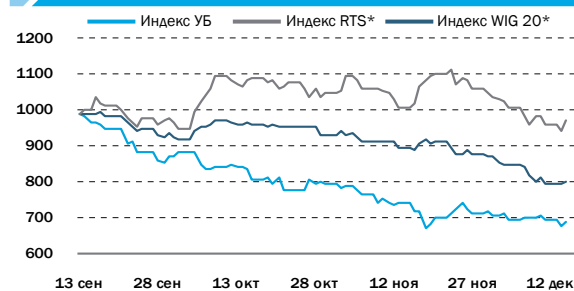
Zaporizhya Ferroalloys	ZFER	0.50	-24.2%	0.04	6
Житомироблэнерго	ZHEN	1.28	-18.2%	0.06	7
Енакиевский метзавод	ENMZ	15.40	0.2%	0.19	35

Основные события

НОВОСТИ КОМПАНИЙ

> Абромавичус оценивает «Центрэнерго» в \$200 млн

ДИНАМИКА ФОНДОВОГО РЫНКА

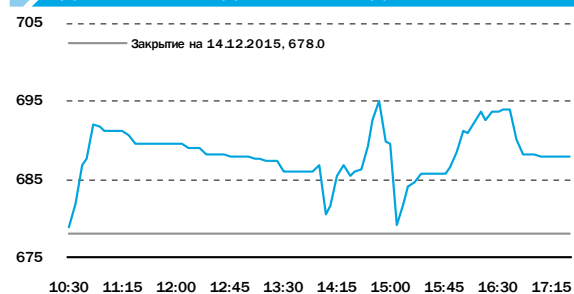


* Графики приведенные к индексу УБ

ИНДЕКСЫ

	Закрытие	Д/Д,%	М/М,%	С начала года,%
УБ	688.0	1.5%	-6.9%	-33.4%
PTC	783.7	3.0%	-3.8%	-0.9%
WIG20	1772.0	1.0%	-10.5%	-23.5%
MSCI EM	779.4	1.1%	-5.1%	-18.5%
S&P 500	2043.4	1.1%	1.0%	-0.8%

ДИНАМИКА ИНДЕКСА УБ 15 ДЕКАБРЯ 2015



ОБЛИГАЦИИ

	Закрытие	Д/Д,%	М/М,%	С начала года,%
EMBI+Global	446.1	-2.1%	6.0%	10.4%
CDS 5Y UKR	1050.0	0.0%	0.0%	-52.3%
Украина-19	9.9%	0.2 p.p.	n/a	n/a
Украина-27	9.7%	0.0 p.p.	n/a	n/a
MHP-20	11.9%	0.4 p.p.	0.7 p.p.	-5.7 p.p.
Укрзалізниця-18	16.6%	-0.1 p.p.	-2.5 p.p.	-17.1 p.p.

КУРС ВАЛЮТ

	Закрытие	Д/Д,%	М/М,%	С начала года,%
USD	23.90	0.6%	3.3%	51.1%
EUR	26.00	-0.4%	4.5%	35.9%
RUB	0.34	1.5%	-1.4%	24.4%

СЫРЬЕВЫЕ РЫНКИ

	Закрытие	Д/Д,%	М/М,%	С начала года,%
Пшеница, USD/тонна	188.6	0.0%	-0.2%	-23.4%
Сталь, USD/тонна	265.0	0.0%	-4.5%	-41.1%
Нефть, USD/баррель	38.5	1.4%	-13.5%	-40.1%
Золото, USD/oz	1061.2	0.1%	-2.1%	-10.4%

Источник: Bloomberg, Украинская биржа, ПФТС

Абромавичус оценивает «Центрэнерго» в \$200 млн

Дмитрий Чурин
d.churin@eavex.com.ua

ЦЕНТРЭНЕРГО (СЕЕН УК)

Цена: 4.58 грн Капитализация: \$71 млн

	P/B	EV/S	P/E	EV/EBITDA	Div. Yield
2014	0.2	0.1	12.0	2.1	1.3%
2015E	0.2	0.2	15.3	4.1	0.0%

НОВОСТЬ

Стоимость энергогенерирующей компании «Центрэнерго» за последние пять лет упала впятеро — до \$200 млн, дальнейшее затягивание ее приватизации нецелесообразно, считает министр экономического развития и торговли Айварас Абромавичус.

«„Центрэнерго“ сейчас стоит \$200 млн, два года назад — \$500 млн, а пять лет назад стоило \$1 млрд», — сказал министр в эфире «Эспрессо.TV».

«Никогда правильного момента не будет, стоимость объектов только уменьшается», — добавил Абромавичус, отвечая на вопрос, не стоит ли подождать с приватизацией до улучшения ситуации в стране.

«Центрэнерго» эксплуатирует Углегорскую, Змиевскую и Трипольскую ТЭС суммарной установленной мощностью 7550 МВт. Государству в лице Министерства энергетики и угольной промышленности принадлежит 78,3% акций компании.

«Центрэнерго» в январе-сентябре 2015 года получило чистый убыток 81,79 млн грн против 218,92 млн грн чистой прибыли в аналогичном периоде прошлого года. Его чистый доход упал на 15,9% — до 4 млрд 671,81 млн грн, а производство компанией электроэнергии сократилось на 41% — до 5 млрд 445,18 млн кВт-ч.

КОММЕНТАРИЙ

В проект госбюджета на 2016 год заложен доход от проведения приватизации в размере 17,1 млрд гривен. При этом, Фонд госимущества до сих пор не смог изменить норму, которая обязывает продать на бирже 5% - 10% госпредприятия перед приватизацией контрольного пакета такого предприятия. В текущих условиях фондового рынка Украины, продажа 5% - 10% «Центрэнерго» перед продажей остального госпакета акций по-сути не имеет смысла и может скорее отпугнуть потенциальных стратегических инвесторов.

Текущая капитализация «Центрэнерго» на Украинской бирже составляет примерно \$70 млн. Котировки акций «Центрэнерго» с начала года упали в цене на 40% до 4,58 грн за штуку, при этом с учетом девальвации гривны стоимость данных ценных бумаг обвалилась на 60%. Причин для снижения котировок было достаточно, в частности, дефицит антрацитовых марок угля для энергоблоков «Центрэнерго», общее падение экономики Украины + уход с украинского фондового рынка значительного количества инвесторов.

С другой стороны, фундаментальная стоимость «Центрэнерго», как стратегического предприятия энергетики страны с установленной мощностью 7550 МВт, остаётся высокой, что рано или поздно должно отразиться в росте котировок акций компании.

Текущие оценочные мультипликаторы для «Центрэнерго» следующие:

EV/EBITDA 2015 = 4,1x (отношение стоимости предприятия с учетом чистого долга к прибыли до выплаты процентов, налога на прибыль и амортизации).

P/E 2015 = 15,3x (отношение цены акций к прибыли на акцию).

EAVEX РЕКОМЕНДАЦИИ

Компания	Тикер	Цена, за акцию	Целевая цена, за акцию	Потенциал роста/снижения	Реком.	Комментарии
Агросектор						
Кернел	KER	44.8	57.2	28%	Покупать	Менеджмент ожидает операционные показатели в 2016 финансовом году на уровне или выше показателей 2015ФГ.
МХП	MHPC	9.2	12.03	31%	Покупать	МХП планирует нарастить мощности на 110 тыс т курятины до конца 2017 года после роста на 220 тыс т на начало 2015 года на фоне благоприятного спроса как на внутреннем так и внешних рынках.
Астарта	AST	31.8	36.1	14%	Покупать	Ожидается, что Астарта увеличит свой земельный банк с целью расширения своего бизнеса в зерновом секторе.
Авангард	AVGR	1.6	1.4	-14%	Пересмотр	Девальвация гривны и потеря бизнеса на Донбассе стали следствием первого в истории компании убытка за результатами 2014 года. Улучшений в 2015 не ожидается.
Овостар	OVO	89.0	80.8	-9%	Держать	Компания намерена нарастить мощности по производству яиц до 2.1 млрд шт до 2017, что в 3 раза больше по сравнению с выпуском в 2012. Основным недостатком акции является ее низкая ликвидность.
Железная Руда						
Ferrexpo	FXPO	17.3	11.0	-36%	Продавать	Проблема стагнации цен на базовую руду и снижения премии на железорудные окатыши усугубляется заморозкой 174 млн дол кеша в аффилированном банке «Финансы и Кредит» в сентябре 2015 года.
Сталь						
Азовсталь	AZST	0.40	0.56	39%	Продавать	Ожидается, что компания покажет низкие финансовые результаты, в связи с тем, что восстановление спроса на сталь на мировых рынках происходит медленными темпами
Кокс						
Авдеевский КХЗ	AVDK	1.04	U/R	--	Приостан.	Интеграция в Метинвест обеспечивает стабильно высокий спрос на продукцию компании.
Специализированное машиностроение						
Мотор Сич	MSICH	1962	5250	168%	Покупать	Рост продаж Мотор Сич в 2012-2016 годах, по нашим прогнозам, должен составить 9% в год, в то время как средняя EBITDA маржа увеличится до 35%, а чистая маржа составит 28%.
Нефть и Газ						
Концерн Галнафтогаз	GLNG	0.15	0.24	60%	Покупать	Концерн Галнафтогаз огласил стратегию по агрессивному расширению сети своих станций.
Regal Petroleum	RPT	3.9	U/R	--	Пересмотр	Мы считаем, что Regal Petroleum достигнет добычи газа на уровне 2,8 тыс воерд в 2014 году, и увеличить выручку компании до \$60 млн.
JKX Oil&Gas	JKX	27.5	U/R	--	Пересмотр	Начало добычи газа на российских месторождениях увеличит производственные показатели компании.
Энергетика						
Донбассэнерго	DOEN	15.9	U/R	--	Пересмотр	Старобешевская ТЭС предприятия может быть захвачена боевиками ДНР.
Центрэнерго	CEEN	4.55	15.00	230%	Покупать	Компания рано или поздно должна будет привлечь стратегического инвестора.
Банки						
Райффайзен Банк Аваль	BAVL	0.076	0.24	215%	Покупать	Вхождение ЕБРР в капитал «Райффайзен Банка Аваль» является подтверждением сильных позиций банка на рынке Украины, а также уверенностью в наличии долгосрочной стратегии банка по наращиванию доли рынка.

Источник: Bloomberg, Eavex Capital

КОТИРОВКИ

Компания	Тикер	Сегодня, грн*	Макс за 12М, грн*	Мин за 12М, грн*	Абсолютные показатели				По отношению к индексу УБ			
					д/д	н/н	м/м	ytd	д/д	н/н	м/м	ytd
Индекс УБ	UX	688.03	1158.71	656.99	1.5%	-1.7%	-6.9%	-33.4%	0.0%	0.0%	0.0%	0.0%
Сталь												
Алчевский меткомбинат	ALMK	0.012	0.018	0.010	5.3%	5.3%	4.3%	-17.2%	3.8%	7.0%	11.3%	16.2%
Азовсталь	AZST	0.40	0.89	0.34	4.4%	-3.8%	-13.6%	-46.3%	3.0%	-2.1%	-6.7%	-12.9%
Енакиевский метзавод	ENMZ	15.40	24.88	14.03	6.1%	-3.6%	-6.1%	-26.5%	4.6%	-1.8%	0.8%	6.9%
Кокс												
Авдеевский КЗХ	AVDK	1.04	1.99	0.86	1.7%	-3.1%	-1.7%	-40.1%	0.2%	-1.3%	5.2%	-6.6%
Ясиновский КХЗ	YASK	0.33	0.43	0.06	0.0%	0.0%	32.0%	17.9%	-1.5%	1.7%	38.9%	51.3%
Руда												
Центральный ГОК	CGOK	7.25	n/a	n/a	0.0%	0.0%	45.0%	-6.9%	-1.5%	1.7%	51.9%	26.5%
Фергехро (в GBp)	FXPO	17.25	80.00	17.25	-16.9%	-24.2%	-43.4%	-67.5%	-18.4%	-22.4%	-36.5%	-34.0%
Северный ГОК	SGOK	3.99	12.30	2.20	0.0%	0.0%	-13.8%	-52.3%	-1.5%	1.7%	-6.9%	-18.9%
Шахты												
Шахтоуправление Покровское	SHCHZ	0.30	n/a	n/a	0.0%	0.0%	20.0%	-36.2%	-1.5%	1.7%	26.9%	-2.8%
Трубопрокат												
Харцызский трубный завод	HRTR	0.16	0.59	0.12	0.0%	0.0%	-15.8%	-57.9%	-1.5%	1.7%	-8.9%	-24.5%
Вагоностроение												
Крюковский вагон. завод	KVBZ	8.11	13.90	7.40	1.2%	-3.5%	-12.8%	-36.9%	-0.2%	-1.7%	-5.9%	-3.5%
Лугансктепловоз	LTPL	0.75	n/a	n/a	0.0%	0.0%	-6.3%	-30.6%	-1.5%	1.7%	0.7%	2.9%
Специализированное машиностроение												
Мотор Сич	MSICH	1962	2939	1889	0.3%	-0.9%	-1.4%	-21.0%	-1.2%	0.8%	5.5%	12.4%
Турбоатом	TATM	4.10	n/a	n/a	0.0%	0.0%	0.0%	n/a	-1.5%	1.7%	6.9%	n/a
Телекоммуникации												
Укртелеком	UTLM	0.10	0.21	0.09	0.0%	-1.0%	-33.3%	-34.2%	-1.5%	0.7%	-26.4%	-0.8%
Нефть и Газ												
Regal Petroleum (в GBp)	RPT	3.93	6.50	3.13	12.9%	4.0%	1.3%	25.6%	11.5%	5.7%	8.2%	59.0%
JXX Oil&Gas (в GBp)	JKX	27.50	37.38	11.75	0.0%	-0.9%	-3.5%	129.2%	-1.5%	0.8%	3.4%	162.6%
Укрнафта	UNAF	174.5	337.6	165.0	0.6%	-2.4%	-14.9%	-14.2%	-0.9%	-0.7%	-8.0%	19.2%
Энергоснабжение												
Центрэнерго	CEEN	4.55	8.50	4.20	1.3%	1.5%	-10.7%	-39.7%	-0.2%	3.2%	-3.8%	-6.3%
Донбассэнерго	DOEN	15.87	35.28	15.24	1.1%	-2.6%	-6.1%	-51.9%	-0.4%	-0.9%	0.8%	-18.5%
Западэнерго	ZAEN	87.0	193.9	52.0	0.0%	2.4%	-9.4%	-41.3%	-1.5%	4.1%	-2.5%	-7.8%
Потребительские товары												
Агротон (в PLN)	AGT	0.98	1.52	0.95	1.0%	1.0%	-14.0%	-20.3%	-0.5%	2.8%	-7.1%	13.1%
Астарта (в PLN)	AST	31.75	38.50	16.25	2.4%	-6.0%	-3.6%	58.8%	0.9%	-4.3%	3.3%	92.2%
Авангард (в USD)	AVGR	1.59	3.80	0.23	0.0%	0.0%	-3.6%	-22.4%	-1.5%	1.7%	3.3%	11.0%
Индустриальная Молочная Компания	IMC	6.09	7.24	4.38	0.0%	-3.3%	-6.3%	7.4%	-1.5%	-1.6%	0.6%	40.8%
Кернел (в PLN)	KER	44.82	55.20	26.10	3.7%	-1.1%	-10.3%	57.5%	2.3%	0.6%	-3.4%	90.9%
Мрия (в EUR)	MAYA	n/a	0.91	0.05	n/a	n/a	n/a	n/a	n/a	n/a	n/a	n/a
МХП (в USD)	MHPC	9.16	12.05	8.24	-0.5%	-4.1%	-2.6%	-0.4%	-2.0%	-2.3%	4.3%	33.0%
Милкиленд (в PLN)	MLK	1.45	3.50	0.89	0.7%	0.0%	-24.1%	-2.0%	-0.8%	1.7%	-17.2%	31.4%
Овостар (в PLN)	OVO	89.00	89.51	68.00	0.0%	0.0%	1.7%	23.6%	-1.5%	1.7%	8.6%	57.0%
Химия												
Стирол	STIR	5.90	n/a	n/a	0.0%	0.0%	0.0%	-14.9%	-1.5%	1.7%	6.9%	18.6%
Банки												
Райффайзен Банк Аваль	BAVL	0.076	0.114	0.069	1.5%	-1.0%	2.1%	-20.6%	0.0%	0.7%	9.0%	12.8%
Укрсоцбанк	USCB	0.090	0.145	0.064	0.0%	-4.3%	1.1%	-30.9%	-1.5%	-2.5%	8.0%	2.5%

Источник: Bloomberg

* цены акций компаний торгующихся за рубежом биржах в валюте листинга

ПРОГНОЗЫ ФИНАНСОВЫХ ПОКАЗАТЕЛЕЙ, \$ млн

Компания	Тикер	Чистые продажи			ЕВITDA			ЕВITDA маржа			Чистая прибыль			Маржа чистой прибыли		
		2013	2014E	2015E	2013	2014E	2015E	2013	2014E	2015E	2013	2014E	2015E	2013	2014E	2015E
Сталь																
Алчевский меткомбинат	ALMK	1729	700	280	-62	-83	-100	нег.	нег.	нег.	-214	-1,683	-190	нег.	нег.	нег.
Енакиевский метзавод	ENMZ	1507	906	539	-7	6	31	нег.	0.6%	5.7%	-61	-33	24	нег.	нег.	4.4%
Азовсталь	AZST	2562	1885	1602	-81	183	126	нег.	9.7%	7.8%	-308	77	66	нег.	4.1%	4.1%
Кокс																
Авдеевский	AVDK	914	509	382	46	-54	-57	5.0%	нег.	нег.	-6	-75	-82	нег.	нег.	нег.
Ясиновский КХЗ	YASK	367	198	159	29	-4	-5	7.8%	нег.	нег.	-3	-13	-10	нег.	нег.	нег.
Руда																
Центральный ГОК	CGOK	679	611	550	312	223	159	46.0%	36.5%	28.8%	194	115	80	28.6%	18.8%	14.6%
Северный ГОК	SGOK	1630	1467	1320	914	649	463	56.1%	44.2%	35.1%	548	324	226	33.7%	22.1%	17.2%
Ferrexpo	FXPO	1581	1,388	953	506	496	243	32.0%	35.8%	25.5%	264	184	116	16.7%	13.2%	12.1%
Шахты																
Шахтоуправление Покровское	SHCHZ	388	452	476	71	125	152	18.4%	27.6%	31.9%	-10	15	26	нег.	3.4%	5.4%
Трубопрокат																
Харьковский трубный завод	HRTR	310	193	92	31	43	18	10.1%	22.6%	19.3%	5	23	2	1.5%	11.7%	2.0%
Вагоностроение																
Лугансктепловоз	LTPL	329	127	n/a	36	-2	n/a	10.8%	нег.	n/a	19	-16	n/a	5.9%	нег.	n/a
Крюковский вагон. завод	KVBZ	462	179	41	50	-17	-4	10.9%	нег.	нег.	42	-22	-9	9.0%	нег.	нег.
Специализированное машиностроение																
Турбоатом	TATM	214	164	114	90	73	36	42.1%	44.6%	32.0%	72	53	23	33.5%	32.4%	20.0%
Мотор Сич	MSICH	1,053	879	636	384	342	218	36.5%	38.9%	34.3%	162	129	92	15.4%	14.7%	14.5%
Нефть и Газ																
Укрнафта	UNAF	2589	2324	1336	286	380	521	11.1%	16.4%	39.0%	23	105	253	0.9%	4.5%	19.0%
JKX Oil&Gas	JKX	181	146	150	66	69	70	36.7%	46.9%	46.7%	7	-80	5	3.6%	нег.	3.3%
Энергоснабжение																
Центрэнерго	CEEN	915	630	323	94	26	13	10.3%	4.1%	4.1%	60	6	5	6.5%	0.9%	1.4%
Донбассэнерго	DOEN	656	458	190	72	20	-12	11.0%	4.4%	нег.	65	8	-16	9.9%	1.8%	нег.
Потребительские товары																
МХП	MHPC	1496	1,379	1,131	391	555	455	26.1%	40.2%	40.2%	162	-412	-81	10.8%	нег.	нег.
Кернел	KER	2797	2,393	2,330	291	223	397	10.4%	9.3%	17.0%	105	-107	101	3.8%	нег.	4.3%
Астарта	AST	491	422	347	91	143	98	18.5%	34.0%	28.2%	34	-82	-12	6.9%	нег.	нег.
Авангард	AVGR	661	420	na	301	129	na	45.6%	30.9%	#VALUE!	238	-27	na	36.0%	нег.	#VALUE!
Овостар	OVO	81	75	79	36	29	25	43.7%	38.9%	31.6%	31	26	24	38.0%	34.5%	30.7%
Банки																
		Всего активов			Собственный капитал			Доходы			Чистая прибыль			Return on Equity		
Райффайзен Банк Аваль	BAVL	5333	2869	2166	888	390	295	723	327	217	90	-87	-115	10.1%	-22.2%	-39.1%
Укрсоцбанк	USCB	5283	2730	2095	1,064	518	362	145	163	145	1	-42	-14	0.1%	-8.0%	-3.9%

Источник: EAVEX Research

РЫНОЧНЫЕ МУЛЬТИПЛИКАТОРЫ

Компания	Тикер	MCap \$ млн	Free Float % \$ млн	EV \$ млн	P/E			EV/EBITDA			EV/Sales			EV/Output			Ед.	
					2013	2014E	2015E	2013	2014E	2015E	2013	2014E	2015E	2013	2014E	2015E		
Сталь																		
Алчевский меткомбинат	ALMK	13	3.9%	1	2,626	нег.	нег.	нег.	нег.	нег.	нег.	1.5	3.8	9.4	679	633	614	\$/tonne
Енакиевский метзавод	ENMZ	7	8.8%	1	5	нег.	нег.	0.3	нег.	0.8	0.2	0.0	0.0	0.0	2	2	2	\$/tonne
Азовсталь	AZST	70	3.0%	2	64	нег.	0.9	1.1	нег.	0.4	0.5	0.0	0.0	0.0	14	14	14	\$/tonne
Кокс																		
Авдеевский КЗХ	AVDK	8	6.8%	1	-31	нег.	нег.	нег.	-0.7	нег.	нег.	0.0	-0.1	-0.1	-9	-7	-6	\$/tonne
Ясиновский КХЗ	YASK	4	9.0%	0	5	нег.	нег.	нег.	0.2	нег.	нег.	0.0	0.0	0.0	0.2	neg	neg	\$/tonne
Руда																		
Центральный ГОК	CGOK	355	0.3%	1	354	1.8	3.1	4.4	1.1	1.6	2.2	0.5	0.6	0.6				
Северный ГОК	SGOK	385	0.4%	2	378	0.7	1.2	1.7	0.4	0.6	0.8	0.2	0.3	0.3				
Ferrexpo	FXPO	152	24.0%	37	1,169	0.6	0.8	1.3	2.3	2.4	4.8	0.7	0.8	1.2				
Шахты																		
Шахтоуправление Покровское	SHCHZ	11	2.0%	0	40	нег.	0.7	0.4	0.6	0.3	0.3	0.1	0.1	0.1	0.6	0.3	0.3	\$/tonne
Трубопрокат																		
Харьковский трубный завод	HRTR	17	2.0%	0	63	3.7	0.8	9.4	2.0	1.5	3.6	0.2	0.3	0.7	100	166	158	\$/tonne
Вагоностроение																		
Лугансктепловоз	LTPL	7	24.0%	2	44	0.4	нег.	н/д	1.2	нег.	н/д	0.1	0.3	н/д				
Крюковский вагон. завод	KVBZ	39	5.0%	2	33	0.9	нег.	нег.	0.7	нег.	нег.	0.1	0.2	0.8				
Специализированное машиностроение																		
Турбоатом	TATM	62	5.8%	н/д	н/д	0.9	1.2	2.7	н/д	н/д	н/д	н/д	н/д	н/д				
Мотор Сич	MSICH	171	24.0%	41	175	1.1	1.3	1.9	0.5	0.5	0.8	0.2	0.2	0.3				
Нефть и Газ																		
Укрнафта	UNAF	396	3.0%	12	389	17.0	3.8	1.6	1.4	1.0	0.7	0.2	0.2	0.3	н/д	н/д	н/д	\$/boe
JKX Oil&Gas	JKX	71	50.4%	36	180	10.9	нег.	14.2	2.7	2.6	2.6	1.0	1.2	1.2	33	25	н/д	\$/boe
Энергетика																		
Центрэнерго	CEEN	70	21.7%	15	53	1.2	11.9	15.2	0.6	2.0	4.0	0.1	0.1	0.2	3	4	3	\$/MWh
Донбассэнерго	DOEN	16	14.2%	2	32	0.2	1.9	нег.	0.4	1.6	нег.	0.0	0.1	0.2	4	4	4	\$/MWh
Потребительский сектор																		
МХП	MHPC	968	34.1%	330	2,074	6.0	нег.	нег.	5.3	3.7	4.6	1.4	1.5	1.8	н/д	н/д	н/д	\$/tonne
Кернел	KER	968	61.8%	598	1,307	9.2	нег.	9.6	4.5	5.9	3.3	0.5	0.5	0.6				
Астарта	AST	215	37.0%	80	433	6.3	нег.	нег.	4.8	3.0	4.4	0.9	1.0	1.2	2194	1336	1109	\$/tonne
Авангард	AVGR	102	22.5%	23	399	0.4	нег.	н/д	1.3	3.1	н/д	0.6	1.0	н/д	90	69	65	\$/mneg.
Овостар	OVO	145	25.0%	36	152	4.7	5.6	6.0	4.3	5.2	6.1	1.9	2.0	1.9				
Банки																		
						P/E			P/Book			P/Assets						
Райффайзен Банк Аваль	BAVL	196	3.5%	7		2.2	нег.	нег.	0.2	0.5	0.7	0.04	0.07	0.09				
Укрсоцбанк	USCB	291	0.2%	1		>30	нег.	нег.	0.3	0.6	0.8	0.07	0.14	0.18				

Источник: EAVEX Capital

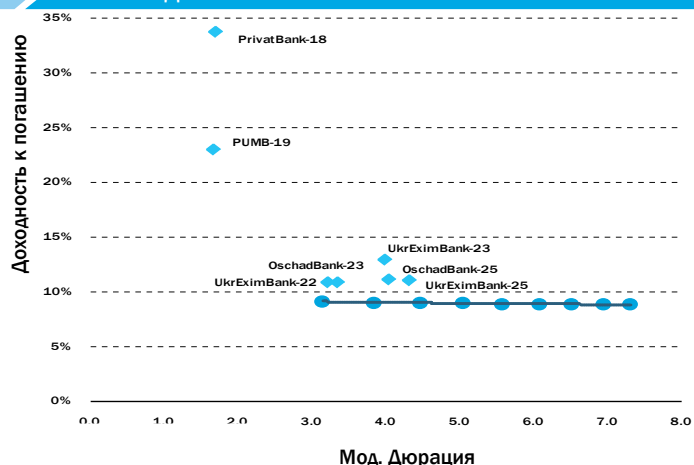
ЕВРООБЛИГАЦИИ УКРАИНСКИХ ЭМИТЕНТОВ

Еврооблигации, \$	Цена (Bid)	Цена (Ask)	YTM (Bid)	YTM (Ask)	Изменение цены с начала года	Мод. дюрация	Ставка купона	Периодичность погашения купона	Дата погашения	Объем эмиссии \$ млн	Рейтинги ¹
Государственные еврооблигации											
Ukraine, 2019	93.0	93.8	10.1%	9.8%	n/a	3.0	7.75%	2 раза в год	01.09.2019	1155	Сaa3/B-/CCC
Ukraine, 2020	92.1	93.0	9.9%	9.6%	n/a	3.7	7.75%	2 раза в год	01.09.2020	1531	Сaa3/B-/CCC
Ukraine, 2021	90.0	90.8	10.1%	9.9%	n/a	4.3	7.75%	2 раза в год	01.09.2021	1378	Сaa3/B-/CCC
Ukraine, 2022	90.0	90.8	9.8%	9.7%	n/a	4.9	7.75%	2 раза в год	01.09.2022	1355	Сaa3/B-/CCC
Ukraine, 2023	89.0	89.8	9.8%	9.7%	n/a	5.4	7.75%	2 раза в год	01.09.2023	1330	Сaa3/B-/CCC
Ukraine, 2024	88.0	88.8	9.8%	9.7%	n/a	5.9	7.75%	2 раза в год	01.09.2024	1315	Сaa3/B-/CCC
Ukraine, 2025	87.5	88.3	9.8%	9.6%	n/a	6.3	7.75%	2 раза в год	01.09.2025	1306	Сaa3/B-/CCC
Ukraine, 2026	86.5	87.3	9.8%	9.7%	n/a	6.7	7.75%	2 раза в год	01.09.2026	1295	Сaa3/B-/CCC
Ukraine, 2027	86.0	86.8	9.8%	9.7%	n/a	7.1	7.75%	2 раза в год	01.09.2027	1286	Сaa3/B-/CCC
Ukraine, GDP-LINKED	40.0	41.0	n/a	n/a	n/a	n/a	n/a	n/a	31.05.2040	2916	Сaa3/B-/CCC
Корпоративные еврооблигации											
Агротон, 2019	10.0	13.0	127.1%	103.7%	-66.0%	1.3	8.00%	2 раза в год	14.07.2019	50	//RD
МХП, 2020	87.5	88.7	12.1%	11.7%	27.7%	3.4	8.25%	2 раза в год	02.04.2020	750	/ССС-/ССС
Авангард, 2018	49.0	51.0	39.8%	38.0%	-18.7%	2.2	10.00%	2 раза в год	29.10.2018	206	//WD
Укрлэндфарминг, 2018	49.0	51.0	51.2%	48.7%	11.2%	1.5	10.88%	2 раза в год	26.03.2018	500	/СС/WD
Мрия, 2016	13.0	16.0	n/a	n/a	11.5%	0.0	10.95%	2 раза в год	30.03.2016	72	/SD/RD
Мрия, 2018	n/a	n/a	n/a	n/a	n/a	1.2	9.45%	2 раза в год	19.04.2018	400	//SD/RD
ДТЭК, 2018	43.0	47.0	58.7%	53.0%	-42.3%	1.5	10.375%	2 раза в год	28.03.2018	160	Ca//C
ДТЭК, 2018	43.0	46.0	54.0%	49.9%	-2.2%	1.6	7.88%	2 раза в год	04.04.2018	750	Ca//C
Метинвест, 2016	56.0	60.7	666.0%	552.4%	-26.1%	0.0	10.25%	2 раза в год	31.01.2016	85	Сaa3//C
Метинвест, 2017	44.6	49.8	64.2%	55.9%	-32.5%	0.6	10.50%	2 раза в год	28.11.2017	290	Сaa3//C
Метинвест, 2018	43.0	47.0	58.4%	52.5%	-18.9%	1.4	8.75%	2 раза в год	14.02.2018	750	Сaa3//C
Феррехро, 2019	55.4	57.3	33.7%	32.2%	-27.7%	2.5	10.375%	2 раза в год	07.04.2019	186	Сaa3//C
Феррехро, 2019	43.0	47.0	58.4%	52.5%	-42.3%	1.4	10.375%	2 раза в год	07.04.2019	161	Сaa3//C
Укрализиця, 2018	85.4	86.9	17.1%	16.2%	62.5%	2.0	9.50%	2 раза в год	21.05.2018	500	/СС/С
Интерпайп, 2017	30.0	35.0	128.1%	109.2%	-40.9%	0.8	10.25%	2 раза в год	02.08.2017	200	//
JKX Oil&Gas, 2018	67.7	69.2	36.1%	34.8%	17.5%	0.9	8.00%	2 раза в год	19.02.2018	40	
Еврооблигации банков											
Банк Финансы и Кредит, 2019	8.8	11.6	146.1%	122.2%	-87.7%	1.3	9.25%	2 раза в год	25.01.2019	100	//
ПУМБ, 2018	72.1	75.1	24.3%	22.5%	4.3%	1.6	11.00%	4 раза в год	31.12.2018	252	WR//NR
Надра Банк, 2018	5.7	10.8	n/a	n/a	-34.1%	0.0	6.25%	1 раз в год	31.07.2018	60	//
Приватбанк, 2018-2	75.0	77.0	26.5%	25.0%	21.6%	n/a	10.25%	2 раза в год	23.01.2018	200	//
Приватбанк, 2021	62.6	65.8	24.1%	22.6%	n/a	3.3	11.00%	2 раза в год	09.02.2021	220	//
Приватбанк, 2018	65.5	65.5	34.4%	34.4%	11.0%	1.6	10.88%	2 раза в год	28.02.2018	175	//
Укрэксимбанк, 2022	89.3	90.4	12.1%	11.8%	15.9%	3.2	9.625%	2 раза в год	27.04.2022	750	WR//C
Укрэксимбанк, 2023	72.6	76.5	13.9%	12.9%	49.2%	n/a	7.51%	2 раза в год	09.02.2023	125	Ca//C
Укрэксимбанк, 2025	87.0	88.2	12.1%	11.9%	46.0%	4.2	9.75%	2 раза в год	22.01.2025	600	Ca//C
VAB Банк, 2019	n/a	n/a	n/a	n/a	n/a	n/a	9.00%	4 раза в год	14.06.2019	88	//WD
Ощадбанк, 2016	89.0	89.9	11.7%	11.5%	37.7%	3.1	8.25%	2 раза в год	10.03.2016	700	Ca//СС
Ощадбанк, 2018	87.4	88.2	11.9%	11.7%	54.1%	3.9	8.88%	2 раза в год	20.03.2018	500	Ca//СС
Муниципальные еврооблигации											
Киев, 2015	82.3	84.5	n/a	n/a	n/a	n/a	8.00%	2 раза в год	06.11.2015	250	//
Киев, 2016	81.8	84.4	n/a	n/a	17.0%	n/a	9.375%	2 раза в год	30.06.2016	300	//

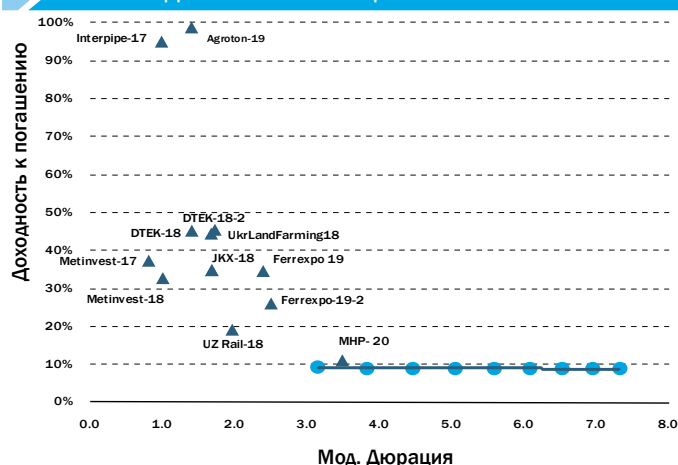
¹ Moody's/S&P/Fitch

Источник: Bloomberg, Cbonds, Eavex Capital

ЕВРОБОНДЫ БАНКОВ



ЕВРОБОНДЫ КОРП. И МУНИЦИПАЛЬНЫХ ЭМИТЕНТОВ



ОБЛИГАЦИИ ВНУТРЕННЕГО ГОСЗАЙМА

ОВГЗ	Цена (Bid)	Цена (Ask)	YTM (Bid)	YTM (Ask)	Мод. Дюрация	Ставка купона	Периодичность погашения купона	Дата погашения	Объем в обращении млн грн
ОВГЗ номинированные в УАН									
UA4000142665			20%	19%	n/a	14.30%	2 раза в год	24.05.2017	n/a
НДС облигации									
UA4000185151	n/a	n/a	20%	19%	1.9	9.50%	2 раза в год	08.07.2019	3,577
UA4000185557	n/a	n/a	20%	19%	1.9	9.50%	2 раза в год	22.07.2019	2,171
UA4000186159	n/a	n/a	20%	19%	1.9	9.50%	2 раза в год	20.08.2019	955

Источник: Bloomberg, Cbonds, Eavex Capital

Eavex Capital

Украина, г.Киев 01021
Кловский спуск, 7
БЦ "Carnegie Center"
16 этаж

Телефон: +38 044 590 5454

Факс: +38 044 590 5464

E-mail: office@eavex.com.ua

Веб-сайт: www.eavex.com.ua

Юрий Яковенко

Председатель Правления

yuriy.yakovenko@eavex.com.ua

ТРЕЙДИНГ

Павел Коровицкий

Управляющий директор

Департамент торговых операций

p.korovitsky@eavex.com.ua

Александр Климчук

Брокер

a.klymchuk@eavex.com.ua

Евгений Климчук

Брокер

e.klymchuk@eavex.com.ua

АНАЛИТИКА

Дмитрий Чурин

Глава аналитического отдела

d.churin@eavex.com.ua

Иван Дзвинка

Аналитик

i.dzvinka@eavex.com.ua

Инвестиции в украинские ценные бумаги подвержены значительным рискам, в связи с чем клиенту необходимо проводить собственный анализ рынка и оценку надежности украинских эмитентов до совершения сделок. Eavex Capital не несет ответственности за прямой или косвенный ущерб, наступивший вследствие использования данной публикации, а также за достоверность содержащейся в ней информации. Eavex Capital не несет ответственности за несанкционированные действия третьих лиц, связанные с распространением настоящего документа или любой его части. Лицензия НКЦБФР от 06.10.2015

При подготовке настоящего материала были использованы данные, на основе публичных источников, заслуживающих, на наш взгляд, доверия, однако проверка представленных в этих источниках данных нами не проводилась. Оценки и прогнозы, высказанные в материале, являются частным мнением аналитиков относительно описываемых событий. Данный материал носит исключительно информационный характер и не должен рассматриваться как предложение к совершению каких-либо сделок с какими-либо ценными бумагами или как руководство к другим действиям. Информация, содержащаяся в материале действительна только на дату публикации.

Все права защищены © 2015 Eavex Capital