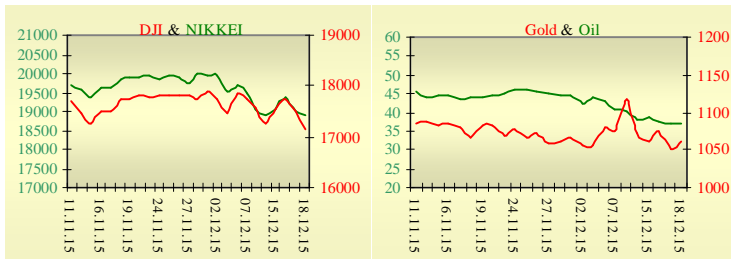
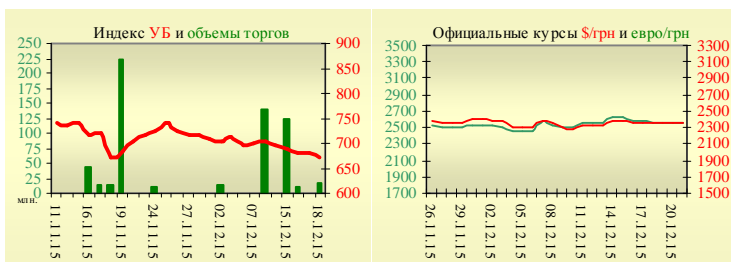


**Утренний обзор фондового рынка от 21.12.2015 г.**

Индекс	Значение на закрытие	Изменение
<b>Dow Jones</b>	17 128,55	<b>-2,10%</b>
<b>S &amp; P 500</b>	2 005,55	<b>-1,78%</b>
<b>NASDAQ comp</b>	4 923,08	<b>-1,59%</b>
<b>FTSE 100</b>	6 052,42	<b>-0,82%</b>
<b>CAC 40</b>	4 625,26	<b>-1,12%</b>
<b>DAX 30</b>	10 608,19	<b>-1,21%</b>
<b>Nikkei 225</b>	18 916,02	<b>-0,37%</b>



УБ	Индекс	Изменение	Объем, UAH млн.
	<b>670,67</b>	<b>-1,91%</b>	<b>15,5</b>



Значение на 9:43		
Фьючерс	Индексы	Изменение
<b>Dow Jones</b>	17 094,00	<b>0,45%</b>
<b>S &amp; P 500</b>	2 002,25	<b>0,51%</b>
<b>NASDAQ 100</b>	4 527,25	<b>0,50%</b>

Товарные рынки		
<b>Oil Brent</b>	36,88	<b>-0,49%</b>
<b>Gold</b>	1 062,50	<b>1,25%</b>

Межбанк, кредиты			
18.12			
	о/п	7 дн.	30 дн.
<b>KIBID (UAH)</b>	18,20		
<b>KIBOR (UAH)</b>	20,20		
<b>KIBID (USD)</b>	3,75		
<b>KIBOR (USD)</b>	6,00		

Межбанк, валюта		
Bid/Ask		
закрытие 18.12		
<b>UAH/USD</b>	23,50 +0,10 / 23,60 +0,10	
<b>UAH/EUR</b>	25,4290 +0,0380 / 25,5320 +0,0330	
<b>UAH/RUB</b>	0,3300 0,0000 / 0,3320 0,0000	

**Последнее закрытие**

В пятницу, 18 декабря, торги в США завершились снижением основных индексов. На рынки продолжает оказывать влияние повышение, ФРС, ключевой процентной ставки. Из макроэкономической статистики можно отметить Вышедшие данные Markit по деловой активности в сфере услуг США. Индекс PMI сектора услуг США, согласно предварительным данным, в декабре снизился до 53,7 пунктов (ожидалось 55,9 пунктов) с 56,1 пунктов в ноябре, а композитный индикатор упал до минимума за последние два года. Выступивший глава ФРБ Ричмонда Джеффри Лэкер заявил, что является сторонником проведения сокращения баланса Федрезерва как можно скорее, а очередное повышение ставок возможно на любом заседании ФРС. По итогам дня, индекс Dow Jones снизился на 2,10%, S&P уменьшился на 1,78%, Nasdaq опустился на 1,59%.

Европейские биржи закрылись снижением основных индикаторов. Важной статистики по европейским экономикам в прошлую пятницу не публиковалось. По итогам дня, британский FTSE снизился на 0,82%, DAX (Германия) уменьшился на 1,21%, CAC 40 (Франция) опустился на 1,12%. Цена январского контракта нефти марки Brent понизилась на \$0,18 и составила \$36,88/баррель.

**В Украине**

Торги на Украинской бирже открылись на нейтральной территории, однако после 15:00 торги проходили с негативной динамикой. Значение индекса УБ по итогам торгов снизилось на 1,91% и составило 670,67.

Объем торгов акциями на рынке заявок составил 5,6 млн. грн. Объем торгов на срочном рынке был равен 5,6 млн. грн. Общий объем торгов за вчерашний день – 21,1 млн. грн.

Из 10 акций индексной корзины, выросли в цене 2. Лидерами роста стали акции Алчевского меткомбината (+3,77%). В аутсайдерах были акции Енакиевского метзавода (-5,13%).

18 декабря 2015 года, Украина вводит мораторий на выплату долга времен Виктора Януковича Российской Федерации в размере более 3 млрд долларов. Об этом на заседании Кабинета министров заявил премьер-министр Украины Арсений Яценюк.

**Премаркет**

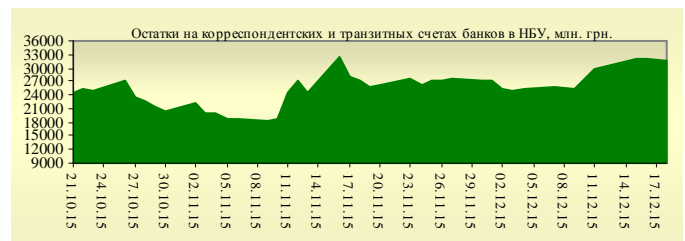
Внешний фон при открытии нейтральный. Азиатские индексы сегодня утром показывают смешанную динамику. Японский Nikkei снизился на 0,37%, Hong Kong Hang Seng увеличивается на 0,26%. Фьючерсы на американские индексы повышаются в районе 0,45% – 0,51%.

По состоянию на 10:42 российские индексы показывают смешанную динамику: ММВБ растет на 0,20%, РТС уменьшается на 0,60%.

**Наши ожидания**

Ожидаем открытие украинского рынка на нейтральной территории. Сегодня в США опубликуют индекс национальной активности ФРБ Чикаго (15:30).

В Европе опубликуют индекс доверия потребителей (17:00).



**Финансовые мультипликаторы украинских эмитентов**

Тикер	Название	Цена закрытия, грн.	P/E	P/S	EV/S	EV/Ebitda	P/B
<b>Металлургия</b>							
ALMK	Алчевский металлургический комбинат (31.12.2014)	0,0109	neg	0,02	2,77	14,06	neg
AZST	Азовсталь (30.09.2015)	0,399	neg	0,06	0,03	0,44	0,07
ENMZ	Енакиевский МЗ (30.09.2015)	14,23	neg	0,01	0,28	8,41	1,29
MMKI	ММК им. Ильича (30.09.2015)	0,09	neg	0,04	0,02	0,28	0,05
<b>Коксохимическая промышленность</b>							
ALKZ	Алчевский коксохимический завод (31.12.2014)	0,0417	neg	0,70	38,40	199,70	neg
AVDK	Авдеевский коксохимический завод (30.09.2015)	1,055	neg	0,02	0,02	0,56	0,03
YASK	Ясиновский коксохимический завод (31.12.2014)	0,299	neg	0,04	0,04	neg	0,06
<b>Горнодобывающая промышленность</b>							
CGOK	Центральный ГОК (30.06.2014)	7,245	12,69	5,61	5,55	8,26	1,15
SGOK	Северный ГОК (30.09.2015)	3,9445	8,02	0,49	0,70	1,42	0,36
<b>Шахты</b>							
SHKD	Шахта Комсомолец Донбасса (31.12.2014)	0,448	neg	0,13	0,81	2,46	0,10
SHCHZ	Шахтоуправление "Покровское" (31.12.2014)	0,4	neg	0,12	0,34	neg	0,27
<b>Трубная промышленность</b>							
NVTR	Интерпайп Новомосковский ТРЗ (31.12.2014)	0,1505	neg	0,02	0,46	2,00	0,05
HRTR	Харьковский трубный завод (30.06.2015)	0,16	8,03	0,18	0,18	0,84	0,25
<b>Энергетика</b>							
CEEN	Центрэнерго (30.09.2015)	4,516	neg	0,25	0,21	neg	0,72
CHEN	Чернівціобленерго ((30.09.2015)	5,3	5,83	0,33	0,40	2,93	1,41
CHEON	Чернігівобленерго (31.12.2014)	1,4	2,92	0,15	0,10	1,31	0,32
CHON	Черкасиобленерго (30.09.2015)	1,4	5,52	0,10	0,10	1,81	0,61
DNEN	Днепроэнерго (30.09.2015)	287,7333	neg	0,19	0,19	neg	0,27
DNON	Днепрооблэнерго (30.09.2015)	54,25	5,77	0,02	0,06	1,75	0,22
DOEN	Донбассэнерго (30.09.2015)	15,2	neg	0,07	0,15	1,41	0,29
DOON	Донецькобленерго (30.09.2015)	2,8	neg	0,03	0,13	neg	neg
HMON	Хмельницькобленерго (30.09.2015)	1,6	4,17	0,16	0,14	1,43	0,28
KION	Кіровоградобленерго (30.09.2015)	1,05	neg	0,10	0,32	12,12	0,17
KOEN	Київобленерго (30.09.2015)	0,55	8,07	0,14	0,15	1,76	0,23
KREN	Крымэнерго (31.12.2014)	0,28	neg	0,02	0,17	1,76	0,04
LVON	Львівобленерго (31.12.2014)	0,91	neg	0,07	0,11	1,18	0,06
MOEN	Миколаївобленерго (30.09.2015)	1,02	8,88	0,08	0,26	4,39	0,41
ODEN	Одесаобленерго (30.09.2015)	0,715	neg	0,10	0,24	1,50	0,17
PREN	Прикарпаттяобленерго (31.12.2014)	1,15	3,29	0,11	0,14	1,28	0,09
VOEN	Волиньобленерго (31.12.2014)	0,294	neg	0,17	0,15	2,46	0,21
ZAEN	Западэнерго (30.09.2015)	90	neg	0,08	0,22	neg	0,53
ZHEN	Житомироблэнерго (30.09.2015)	1,28	22,08	0,09	0,19	1,37	0,08
ZOEN	Закарпаттяобленерго (31.12.2014)	2,3	4,77	0,28	0,53	0,47	0,38
<b>Машиностроение</b>							
KRAZ	АвтоКрАЗ (31.12.2014)	0,08	neg	0,10	1,21	4,05	0,30
KVBZ	Крюковский вагоностроительный завод (31.12.2014)	7,85	neg	0,32	0,44	neg	0,37
LTPL	Лугансктепловоз (31.12.2014)	0,75	2,43	0,07	0,45	2,45	0,20
LUAZ	Богдан Моторс (30.09.2015)	0,0081	neg	0,05	4,89	3,25	neg
MSICH	Мотор Сич (30.09.2015)	1937	neg	0,29	0,30	1,22	0,30
MZVM	Мариупольский ЗВМ (30.09.2015)	0,042	neg	0,24	0,24	0,33	0,07
SMASH	СМНПО им. М.В.Фрунзе (31.12.2014)	3,5	neg	0,23	2,92	6,84	neg
SVGZ	Стахановский вагоностроительный завод (31.03.2015)	0,119	neg	0,51	18,63	neg	0,15
<b>Нефтегазовая отрасль</b>							
UNAF	Укрнафта (30.09.2015)	165,95	neg	0,29	0,27	2,42	0,35

Банки							
BAVL	Райффайзен Банк Аваль (30.06.2014)	0,0724	neg	x	x	x	0,30
USCB	Укрсоцбанк (30.06.2014)	0,099	137,11	x	x	x	0,21
Другие отрасли							
KFTP	Слов'янські шпалери (31.12.2014)	50	1,36	0,17	0,18	0,79	0,32
MTBD	Мостобуд (31.12.2013)	10,3	neg	0,02	2,12	neg	neg
SLVT	Славутич (31.12.2014)	1,1817	neg	0,15	9,86	neg	neg
SLAV	Карлсберг Україна (31.03.2015)	8,2053	8,93	2,35	0,29	1,17	2,54
STIR	Стирол (31.12.2014)	4,2	neg	0,09	1,27	neg	neg
SUNI	САН ІнБев Україна (31.12.2014)	0,077	neg	0,22	0,27	2,96	0,76
UTLM	Укртелеком (30.09.2015)	0,13	3,98	0,28	0,49	2,12	0,48
ZATR	Запоріжтрансформатор (31.12.2014)	1,5	neg	2,43	5,27	32,16	1,95
MHPC	MHP S.A. (30.09.2015)	250	neg	neg	-21,78	5,84	0,52

## АНАЛИТИЧЕСКИЙ ДЕПАРТАМЕНТ

Егор Бурков  
[EBurkov@itt-group.com](mailto:EBurkov@itt-group.com)

Украина, 03150 Киев  
 ул. Физкультуры, д. 30  
 т.: +380(44) 494-1575  
 ф.: +380(44) 287-2112  
[www.itt-group.com](http://www.itt-group.com)