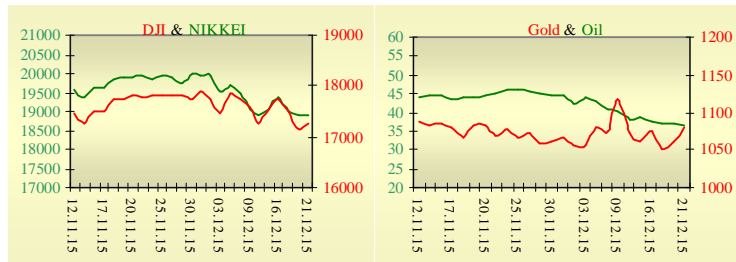
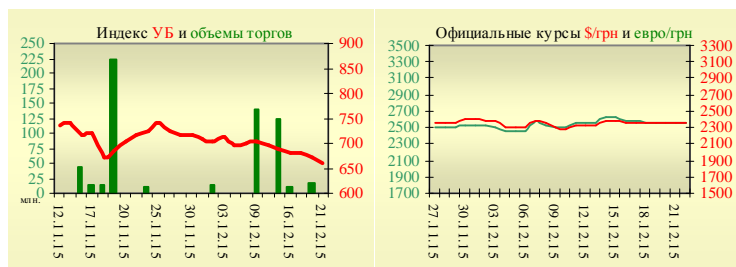


**Утренний обзор фондового рынка от 22.12.2015 г.**

Индекс	Значение на закрытие	Изменение
<b>Dow Jones</b>	17 251,62	0,72%
<b>S &amp; P 500</b>	2 021,15	0,78%
<b>NASDAQ comp</b>	4 968,92	0,93%
<b>FTSE 100</b>	6 034,84	-0,29%
<b>CAC 40</b>	4 565,17	-1,30%
<b>DAX 30</b>	10 497,77	-1,04%
<b>Nikkei 225</b>	18 886,70	-0,16%



УБ	Индекс	Изменение	Объем, UAH млн.
	660,10	-1,58%	



Значение на 9:52		
Фьючерс	Индексы	Изменение
<b>Dow Jones</b>	17 227,00	0,28%
<b>S &amp; P 500</b>	2 021,00	0,30%
<b>NASDAQ 100</b>	4 574,50	0,25%

Товарные рынки		
<b>Oil Brent</b>	36,35	-1,44%
<b>Gold</b>	1 078,75	1,53%

Межбанк, кредиты	21.12		
	о/п	7 дн.	30 дн.
<b>KIBID (UAH)</b>	18,00		
<b>KIBOR (UAH)</b>	20,00		
<b>KIBID (USD)</b>	3,38		
<b>KIBOR (USD)</b>	6,00		

Межбанк, валюта	Bid/Ask	
	закрытие 21.12	
<b>UAH/USD</b>	23,25 -0,25 / 23,40	-0,20
<b>UAH/EUR</b>	25,3210 -0,1080 / 25,4820	-0,0500
<b>UAH/RUB</b>	0,3260 -0,0040 / 0,3280	-0,0040

**Последнее закрытие**

В понедельник, 21 декабря, торги в США завершились умеренным ростом основных индексов, на фоне о возможности дополнительной поддержки китайской экономики. Китайские власти намерены поддержать экономику страны, повысив гибкость кредитно-денежной политики и применив "более мощные" превентивные меры в области налогообложения. Важной макроэкономической статистики в понедельник в США не публиковалось. Индекс национальной деловой активности ФРБ Чикаго показал снижение. Индекс, представляющий из себя взвешенное значение 85 экономических индикаторов, в ноябре снизился до -0,30 по сравнению с -0,17 месяцем ранее. В ноябре 2014 года индекс составлял положительную цифру 0,77. По итогам дня, индекс Dow Jones повысился на 0,72%, S&P увеличился на 0,78%, Nasdaq поднялся на 0,93%.

Европейские биржи закрылись снижением основных индикаторов. Индекс потребительского доверия в еврозоне в декабре улучшился до -5,7 пункта, в то время как аналитики ожидали показатель лишь на отметке -5,85. Кроме того, накануне ЕЦБ улучшил прогноз по росту ВВП еврозоны в 2015-2017 годы. Индекс цен производителей Германии в ноябре показал самое большое годовое падение практически за шесть лет, в основном из-за снижения цен на энергоносители. По данным Федерального бюро статистики Destatis, индекс цен производителей Германии в ноябре упал на 0,2% м/м и на 2,5% г/г. Экономисты ожидали падения индекса цен производителей Германии в ноябре на 0,2% м/м с октябрём и на 2,4% г/г. По итогам дня, британский FTSE снизился на 0,29%, DAX (Германия) уменьшился на 1,04%, CAC 40 (Франция) опустился на 1,30%.

Цена январского контракта нефти марки Brent понизилась на \$0,53 и составила \$36,35/баррель.

**В Украине**

Торги на Украинской бирже открылись на нейтральной территории, и в течение дня проходили с негативной динамикой. Значение индекса УБ по итогам торгов снизилось на 1,58% и составило 660,10.

Объем торгов акциями на рынке заявок составил 9,6 млн. грн. Объем торгов на срочном рынке был равен 5,9 млн. грн. Общий объем торгов за вчерашний день – 13,9 млн. грн.

Из 10 акций индексной корзины, выросли в цене 2. Лидерами роста стали акции Алчевского меткомбината (+1,83%). В аутсайдерах были акции Укрнефти (-4,85%) и Азовстали (-4,01%).

Национальный банк Украины обеспокоен ситуацией, которая сложилась вокруг принятия Верховной Радой бюджета на 2016 год. Дальнейшее промедление или принятие бюджета, не согласованного с программными целями Меморандума с Международным валютным Фондом может поставить под угрозу экономическую и финансовую стабильность в Украине, что является необходимым условием достижения ценовой стабильности в стране.

"Райффайзен Банк Аваль" утвердил увеличение уставного капитала на 3,152 млрд гривен. Решение было принято на внеочередных собраниях акционеров, которые прошли 18 декабря.

**Премаркет**

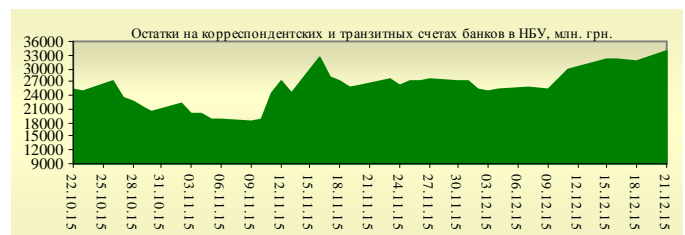
Внешний фон при открытии умеренно позитивный. Азиатские индексы сегодня утром показывают смешанную динамику. Японский Nikkei снизился на 0,16%, Hong Kong Hang Seng увеличивается на 0,15%.

Фьючерсы на американские индексы повышаются в районе 0,25% – 0,30%.

По состоянию на 10:51 российские индексы в плюсе: ММВБ растет на 0,37%, РТС увеличивается на 0,49%.

**Наши ожидания**

Ожидаем открытие украинского рынка на нейтральной территории. В США опубликуют данные по ВВП (15:30) и продажи на вторичном рынке жилья (17:00).



**Финансовые мультипликаторы украинских эмитентов**

Тикер	Название	Цена закрытия, грн.	P/E	P/S	EV/S	EV/Ebitda	P/B
<b>Металлургия</b>							
ALMK	Алчевский металлургический комбинат (31.12.2014)	0,011	neg	0,02	2,77	14,06	neg
AZST	Азовсталь (30.09.2015)	0,383	neg	0,06	0,03	0,41	0,06
ENMZ	Енакиевский МЗ (30.09.2015)	14,105	neg	0,01	0,28	8,41	1,28
MMKI	ММК им. Ильича (30.09.2015)	0,09	neg	0,04	0,02	0,28	0,05
<b>Коксохимическая промышленность</b>							
ALKZ	Алчевский коксохимический завод (31.12.2014)	0,0417	neg	0,70	38,40	199,70	neg
AVDK	Авдеевский коксохимический завод (30.09.2015)	1,02	neg	0,02	0,02	0,54	0,03
YASK	Ясиновский коксохимический завод (31.12.2014)	0,25	neg	0,04	0,04	neg	0,05
<b>Горнодобывающая промышленность</b>							
CGOK	Центральный ГОК (30.06.2014)	5,996	10,50	4,64	4,58	6,82	0,95
SGOK	Северный ГОК (30.09.2015)	4	8,13	0,50	0,70	1,43	0,37
<b>Шахты</b>							
SHKD	Шахта Комсомолец Донбасса (31.12.2014)	0,448	neg	0,13	0,81	2,46	0,10
SHCHZ	Шахтоуправление "Покровское" (31.12.2014)	0,25	neg	0,08	0,30	neg	0,17
<b>Трубная промышленность</b>							
NVTR	Интерпайп Новомосковский ТРЗ (31.12.2014)	0,155	neg	0,02	0,46	2,00	0,05
HRTR	Харьцызский трубный завод (30.06.2015)	0,17	8,53	0,19	0,19	0,90	0,27
<b>Энергетика</b>							
CEEN	Центрэнерго (30.09.2015)	4,515	neg	0,25	0,21	neg	0,72
CHEN	Чернівціобленерго ((30.09.2015)	5,3	5,83	0,33	0,40	2,93	1,41
CHEON	Чернігівобленерго (31.12.2014)	1,4	2,92	0,15	0,10	1,31	0,32
CHON	Черкасиобленерго (30.09.2015)	1,4	5,52	0,10	0,10	1,81	0,61
DNEN	Днепроэнерго (30.09.2015)	287,7333	neg	0,19	0,19	neg	0,27
DNON	Днепрооблэнерго (30.09.2015)	55,001	5,85	0,02	0,06	1,75	0,22
DOEN	Донбассэнерго (30.09.2015)	14,91	neg	0,07	0,15	1,40	0,28
DOON	Донецькобленерго (30.09.2015)	2,8	neg	0,03	0,13	neg	neg
HMON	Хмельницькобленерго (30.09.2015)	1,6	4,17	0,16	0,14	1,43	0,28
KION	Кіровоградобленерго (30.09.2015)	1,05	neg	0,10	0,32	12,12	0,17
KOEN	Київобленерго (30.09.2015)	0,55	8,07	0,14	0,15	1,76	0,23
KREN	Крымэнерго (31.12.2014)	0,281	neg	0,02	0,17	1,77	0,04
LVON	Львівобленерго (31.12.2014)	0,91	neg	0,07	0,11	1,18	0,06
MOEN	Миколаївобленерго (30.09.2015)	1,15	10,01	0,09	0,27	4,57	0,46
ODEN	Одесаобленерго (30.09.2015)	0,715	neg	0,10	0,24	1,50	0,17
PREN	Прикарпаттяобленерго (31.12.2014)	1,15	3,29	0,11	0,14	1,28	0,09
VOEN	Волиньобленерго (31.12.2014)	0,294	neg	0,17	0,15	2,46	0,21
ZAEN	Западэнерго (30.09.2015)	90	neg	0,08	0,22	neg	0,53
ZHEN	Житомироблэнерго (30.09.2015)	1,28	22,08	0,09	0,19	1,37	0,08
ZOEN	Закарпаттяобленерго (31.12.2014)	2,3	4,77	0,28	0,53	0,47	0,38
<b>Машиностроение</b>							
KRAZ	АвтоКрАЗ (31.12.2014)	0,079	neg	0,10	1,21	4,04	0,30
KVBZ	Крюковский вагоностроительный завод (31.12.2014)	7,78	neg	0,32	0,44	neg	0,37
LTPL	Лугансктепловоз (31.12.2014)	0,6	1,95	0,05	0,44	2,37	0,16
LUAZ	Богдан Моторс (30.09.2015)	0,0083	neg	0,05	4,89	3,25	neg
MSICH	Мотор Сич (30.09.2015)	1939,5	neg	0,29	0,30	1,22	0,30
MZVM	Мариупольский ЗВМ (30.09.2015)	0,035	neg	0,20	0,20	0,28	0,06
SMASH	СМНПО им. М.В.Фрунзе (31.12.2014)	3,25	neg	0,21	2,90	6,80	neg
SVGZ	Стахановский вагоностроительный завод (31.03.2015)	0,119	neg	0,51	18,63	neg	0,15
<b>Нефтегазовая отрасль</b>							
UNAF	Укрнафта (30.09.2015)	158,1	neg	0,28	0,25	2,30	0,34

Банки							
BAVL	Райффайзен Банк Аваль (30.06.2014)	0,0703	neg	x	x	x	0,29
USCB	Укрсоцбанк (30.06.2014)	0,099	137,11	x	x	x	0,21
Другие отрасли							
KFTP	Слов'янські шпалери (31.12.2014)	40	1,08	0,13	0,14	0,64	0,26
MTBD	Мостобуд (31.12.2013)	10,3	neg	0,02	2,12	neg	neg
SLVT	Славутич (31.12.2014)	1,2	neg	0,15	9,86	neg	neg
SLAV	Карлсберг Україна (31.03.2015)	7,5	8,16	2,14	0,29	1,17	2,32
STIR	Стирол (31.12.2014)	4,2	neg	0,09	1,27	neg	neg
SUNI	САН ІнБев Україна (31.12.2014)	0,077	neg	0,22	0,27	2,96	0,76
UTLM	Укртелеком (30.09.2015)	0,13	3,98	0,28	0,49	2,12	0,48
ZATR	Запоріжтрансформатор (31.12.2014)	1,5	neg	2,43	5,27	32,16	1,95
MHPC	MHP S.A. (30.09.2015)	250	neg	neg	-21,75	5,83	0,52

## АНАЛИТИЧЕСКИЙ ДЕПАРТАМЕНТ

Егор Бурков  
[EBurkov@itt-group.com](mailto:EBurkov@itt-group.com)

Украина, 03150 Киев  
 ул. Физкультуры, д. 30  
 т.: +380(44) 494-1575  
 ф.: +380(44) 287-2112  
[www.itt-group.com](http://www.itt-group.com)