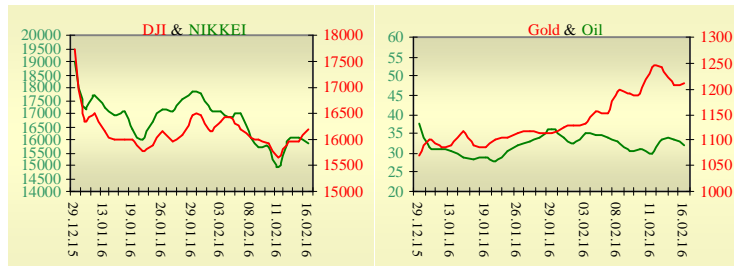
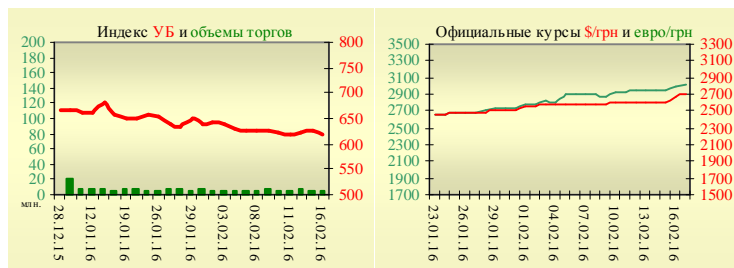


Утренний обзор фондового рынка от 17.02.2016 г.

Индекс	Значение на закрытие	Изменение
Dow Jones	16 196,41	1,39%
S & P 500	1 895,58	1,65%
NASDAQ comp	4 435,96	2,27%
FTSE 100	5 862,17	0,65%
CAC 40	4 110,66	-0,11%
DAX 30	9 135,11	-0,78%
Nikkei 225	15 836,36	-1,36%



УБ	Индекс	Изменение	Объем, УАН млн.
	619,25	-1,02%	5,7



Значение на 9:46		
Фьючерс	Индексы	Изменение
Dow Jones	16 078,00	-0,33%
S & P 500	1 882,00	-0,36%
NASDAQ 100	4 068,50	-0,60%

Товарные рынки		
Oil Brent	32,18	-3,62%
Gold	1 209,50	0,11%

Межбанк, кредиты		
	16.02	
	о/п	7 дн. / 30 дн.
KIBID (UAH)	18,42	
KIBOR (UAH)	20,08	
KIBID (USD)	3,80	
KIBOR (USD)	6,20	

Межбанк, валюта		
	Bid/Ask закрытие 16.02	
UAH/USD	26,65	-0,18 / 26,85 -0,10
UAH/EUR	29,7410	-0,1740 / 29,9590 -0,0900
UAH/RUB	0,3420	-0,0050 / 0,3450 -0,0040

Последнее закрытие

Во вторник, 16 февраля, торги в США завершили ростом основных индексов, после трех дневных выходных. Индекс производственной активности NY Empire State составил -16,64, намного ниже ожидавшихся -10. Объем покупок долгосрочных ценных бумаг TIC США за прошлый месяц снизился вопреки ожиданиям. Данный показатель (с учетом сезонных колебаний) составил -29,4В по сравнению с 31,4В в предыдущем месяце. Эксперты ожидали роста показателя за прошлый месяц на 30,0В. По итогам дня, индекс Dow Jones повысился на 1,39%, S&P увеличился на 1,65%, Nasdaq поднялся на 2,27%.

Европейские биржи закрылись снижением основных индикаторов. Экономические настроения Германии резко ухудшились. Индекс экономических настроений Германии от ZEW упал в этом месяце до 1 с 10,2 в январе, но оказался выше прогноза аналитиков, ожидавших нуля. Индекс настроений в деловой среде еврозоны составил 13,6 пункта в феврале против 22,7 пункта в январе, при прогнозе 10,3 пункта. Индекс потребительских цен Великобритании снизился на 0,8% за январь 2016 г. в месячном исчислении, максимальными темпами за двенадцать месяцев, после увеличения на 0,1% в предыдущем месяце. Экономисты прогнозировали снижение показателя на 0,7%. Годовая инфляция потребительских цен составила 0,3% за январь против 0,2% в предыдущем месяце, как и ожидалось. По итогам дня, британский FTSE повысился на 0,65%, DAX (Германия) уменьшился на 0,78%, CAC 40 (Франция) опустился на 0,11%.

Цена мартовского контракта нефти марки Brent упала на \$1,18 и составила \$32,18/баррель.

В Украине

Торги на Украинской бирже открылись на нейтральной территории, после 15:30 торги проходили с негативной динамикой. Значение индекса УБ по итогам торгов снизилось на 1,02% и составило 619,25. Объем торгов акциями на рынке заявок составил 1,5 млн. грн. Объем торгов на срочном рынке был равен 2,7 млн. грн. Общий объем торгов за вчерашний день – 8,4 млн. грн.

Из 10 акций индексной корзины, выросли в цене 3. Лидерами роста стали акции Центрэнерго (+1,63%). В аутсайдерах были акции Азовстали (-4,95%) и Енакиевского металлургии (-4,58%).

Президент Украины призвал уйти в отставку премьер-министра Арсения Яценюка. Верховная Рада не смогла принять резолюцию недоверия Кабинету министров Украины. Постановление об ответственности Кабмина №4080 поддержали только 194 депутатов при необходимых 226. Таким образом, парламент не сможет вновь ставить вопрос об отставке Кабмина до следующей сессии в сентябре.

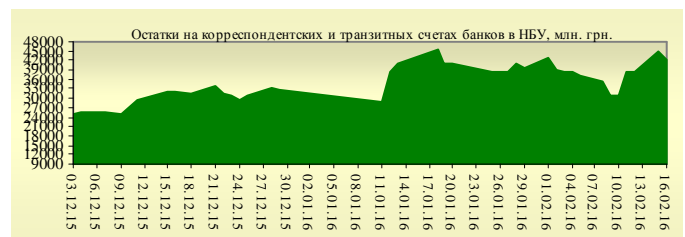
Премаркет

Внешний фон при открытии негативный. Азиатские индексы сегодня утром снижаются. Японский Nikkei снизился на 1,36%, Hong Kong Hang Seng снижается на 0,76%. Фьючерсы на американские индексы снижаются в районе 0,33% – 0,60%.

По состоянию на 9:43 российские индексы в минусе: ММВБ понижается на 0,19%, РТС уменьшается на 0,02%.

Наши ожидания

Ожидаем открытие украинского рынка на нейтральной территории. Сегодня в Великобритании опубликуют средний уровень заработной платы с учетом премий (11:30). В США опубликуют количество выданных разрешений на строительство (15:30) и индекс цен производителей (15:30), в 21:00 опубликуют протоколы FOMC.



Финансовые мультипликаторы украинских эмитентов

Тикер	Название	Цена закрытия, грн.	P/E	P/S	EV/S	EV/Ebitda	P/B
Металлургия							
ALMK	Алчевский металлургический комбинат (31.12.2014)	0,0127	neg	0,02	2,78	14,07	neg
AZST	Азовсталь (30.09.2015)	0,285	neg	0,04	0,01	0,19	0,05
ENMZ	Енакиевский МЗ (30.09.2015)	12,49	neg	0,01	0,28	8,38	1,13
MMKI	ММК им. Ильича (30.09.2015)	0,053	neg	0,02	0,00	0,06	0,03
Коксохимическая промышленность							
ALKZ	Алчевский коксохимический завод (31.12.2014)	0,04	neg	0,67	38,37	199,55	neg
AVDK	Авдеевский коксохимический завод (30.09.2015)	1,13	neg	0,02	0,02	0,61	0,03
YASK	Ясиновский коксохимический завод (31.12.2014)	0,205	neg	0,03	0,03	neg	0,04
Горнодобывающая промышленность							
CGOK	Центральный ГОК (30.06.2014)	4,5	7,88	3,48	3,43	5,10	0,71
SGOK	Северный ГОК (30.09.2015)	3,2042	6,51	0,40	0,61	1,23	0,29
Шахты							
SHKD	Шахта Комсомолец Донбасса (31.12.2014)	0,23	neg	0,06	0,75	2,27	0,05
SHCHZ	Шахтоуправление "Покровское" (31.12.2014)	0,2	neg	0,06	0,28	neg	0,14
Трубная промышленность							
NVTR	Интерпайп Новомосковский ТРЗ (31.12.2014)	0,1333	neg	0,02	0,46	1,98	0,05
HRTR	Харьцовский трубный завод (30.06.2015)	0,1225	6,15	0,13	0,14	0,65	0,19
Энергетика							
CEEN	Центрэнерго (30.09.2015)	4,502	neg	0,25	0,21	neg	0,71
CHEN	Чернівціобленерго ((30.09.2015)	5,45	5,99	0,34	0,41	3,00	1,45
CHEON	Чернігівобленерго (31.12.2014)	1,4	2,92	0,15	0,10	1,31	0,32
CHON	Черкасиобленерго (30.09.2015)	1,4	5,52	0,10	0,10	1,81	0,61
DNEN	Днепроэнерго (30.09.2015)	296	neg	0,20	0,20	neg	0,28
DNON	Днепрооблэнерго (30.09.2015)	66	7,02	0,02	0,06	1,85	0,27
DOEN	Донбассэнерго (30.09.2015)	14,64	neg	0,07	0,15	1,39	0,28
DOON	Донецькобленерго (30.09.2015)	2,8	neg	0,03	0,13	neg	neg
HMON	Хмельницькобленерго (30.09.2015)	1,6	4,17	0,16	0,14	1,43	0,28
KION	Кіровоградобленерго (30.09.2015)	2	neg	0,19	0,41	15,46	0,32
KOEN	Київобленерго (30.09.2015)	0,307	4,50	0,08	0,09	1,03	0,13
KREN	Крымэнерго (31.12.2014)	0,25	neg	0,02	0,17	1,74	0,03
LVON	Львівобленерго (31.12.2014)	0,95	neg	0,08	0,11	1,21	0,06
MOEN	Миколаївобленерго (30.09.2015)	1,15	10,01	0,09	0,27	4,57	0,46
ODEN	Одесаобленерго (30.09.2015)	0,715	neg	0,10	0,24	1,50	0,17
PREN	Прикарпаттяобленерго (31.12.2014)	1,15	3,29	0,11	0,14	1,28	0,09
VOEN	Волиньобленерго (31.12.2014)	0,294	neg	0,17	0,15	2,46	0,21
ZAEN	Западэнерго (30.09.2015)	75	neg	0,06	0,20	neg	0,45
ZHEN	Житомироблэнерго (30.09.2015)	1,15	19,84	0,08	0,18	1,31	0,07
ZOEN	Закарпаттяобленерго (31.12.2014)	2,3	4,77	0,28	0,53	0,47	0,38
Машиностроение							
KRAZ	АвтоКрАЗ (31.12.2014)	0,07	neg	0,09	1,20	4,00	0,27
KVBZ	Крюковский вагоностроительный завод (31.12.2014)	7,98	neg	0,32	0,44	neg	0,37
LTPL	Лугансктепловоз (31.12.2014)	0,501	1,63	0,04	0,43	2,33	0,13
LUAZ	Богдан Моторс (30.09.2015)	0,009	neg	0,06	4,89	3,25	neg
MSICH	Мотор Сич (30.09.2015)	1700	neg	0,25	0,26	1,08	0,27
MZVM	Мариупольский ЗВМ (30.09.2015)	0,035	neg	0,20	0,20	0,28	0,06
SMASH	СМНПО им. М.В.Фрунзе (31.12.2014)	2,999	neg	0,20	2,89	6,76	neg
SVGZ	Стахановский вагоностроительный завод (31.03.2015)	0,09	neg	0,38	18,50	neg	0,11
Нефтегазовая отрасль							
UNAF	Укрнафта (30.09.2015)	148,9	neg	0,26	0,24	2,15	0,32

Банки							
BAVL	Райффайзен Банк Аваль (30.06.2014)	0,0677	neg	x	x	x	0,28
USCB	Укрсоцбанк (30.06.2014)	0,0879	121,74	x	x	x	0,19
Другие отрасли							
KFTP	Слов'янські шпалери (31.12.2014)	40	1,08	0,13	0,14	0,64	0,26
MTBD	Мостобуд (31.12.2013)	14,9	neg	0,03	2,13	neg	neg
SLVT	Славутич (31.12.2014)	1,2	neg	0,15	9,86	neg	neg
SLAV	Карлсберг Україна (31.03.2015)	7	7,62	2,00	0,29	1,17	2,17
STIR	Стирол (31.12.2014)	3,22	neg	0,07	1,25	neg	neg
SUNI	САН ІнБев Україна (31.12.2014)	0,1	neg	0,29	0,34	3,69	0,99
UTLM	Укртелеком (30.09.2015)	0,1299	3,98	0,28	0,49	2,11	0,48
ZATR	Запоріжтрансформатор (31.12.2014)	1	neg	1,62	4,46	27,22	1,30
MHPC	MHP S.A. (30.09.2015)	225	neg	neg	-19,45	5,22	0,41

АНАЛИТИЧЕСКИЙ ДЕПАРТАМЕНТ

Егор Бурков
EBurkov@itt-group.com

Украина, 03150 Киев
 ул. Физкультуры, д. 30
 т.: +380(44) 494-1575
 ф.: +380(44) 287-2112
www.itt-group.com