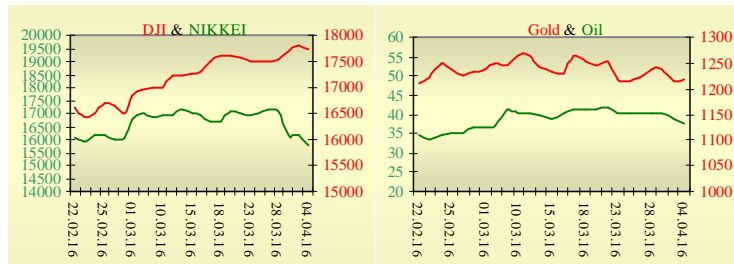
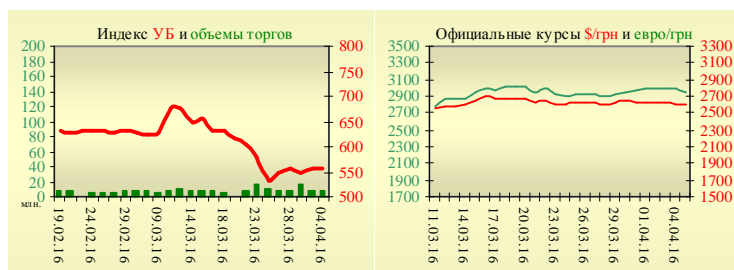


Утренний обзор фондового рынка от 06.04.2016 г.

Индекс	Значение на закрытие	Изменение
Dow Jones	17 737,00	-0,31%
S & P 500	2 066,13	-0,32%
NASDAQ comp	4 891,80	-0,46%
FTSE 100	6 164,72	0,30%
CAC 40	4 345,22	0,53%
DAX 30	9 822,08	0,28%
Nikkei 225	15 732,82	-2,42%



УБ	Индекс	Изменение	Объем, UAH млн.
	557,75	0,21%	9



Значение на 8:30		
Фьючерс	Индексы	Изменение
Dow Jones	17 622,00	-0,23%
S & P 500	2 052,00	-0,27%
NASDAQ 100	4 490,50	-0,22%

Товарные рынки		
Oil Brent	37,69	-2,53%
Gold	1 219,75	0,55%

04.04		
Межбанк, кредиты	о/п	7 дн. 30 дн.
KIBID (UAH)	19,71	
KIBOR (UAH)	21,50	
KIBID (USD)	3,70	
KIBOR (USD)	6,10	

Межбанк, валюта		Bid/Ask
закрытие 04.04		
UAH/USD	26,10 +0,10 / 26,20 +0,10	
UAH/EUR	29,7510 +0,1090 / 29,8600 +0,1040	
UAH/RUB	0,3830 +0,0030 / 0,3850 +0,0030	

Последнее закрытие

Во вторник, 5 апреля, торги в США завершили снижение основных индексов, на фоне смешанной макроэкономической статистики. В марте индекс деловой активности ISM в сфере услуг США увеличился сильнее ожиданий до 54,5 против 53,4 в феврале (прогноз был 53,6). Индекс деловой активности PMI от Markit вырос с 51,1 до 51,3. Однако, дефицит торгового баланса США в феврале 2016 года вырос на \$1,2 млрд, или на 2,61%, по сравнению с пересмотренным показателем января и достиг \$47,1 млрд. Аналитики, полагали, что дефицит торгового баланса США вырос в отчетном месяце до \$46,2 млрд с первоначального показателя января в \$45,7 млрд. По итогам дня, индекс Dow Jones снизился на 0,75%, S&P уменьшился на 1,01%, Nasdaq опустился на 0,98%.

Европейские биржи закрылись снижением основных индикаторов. Объем заказов промышленных предприятий Германии упал в феврале 2016 года на 1,2% по сравнению с предыдущим месяцем. Темпы падения были максимальными с августа. Аналитики, в среднем прогнозировали подъем на 0,3%. Относительно февраля прошлого года заказы увеличились на 0,5%, тогда как эксперты ожидали роста на 2,2%. По итогам дня, британский FTSE снизился на 1,19%, DAX (Германия) уменьшился на 2,63%, CAC 40 (Франция) опустился на 2,18%.

Цена майского контракта нефти марки Brent повысилась на \$0,18 и составила \$37,87/баррель.

В Украине

Торги на Украинской бирже открылись на нейтральной территории, и в течение дня проходили без определенной динамики. Значение индекса УБ по итогам торгов повысилось на 1,03% и составило 563,47.

Объем торгов акциями на рынке заявок составил 8,5 млн. грн. Объем торгов на срочном рынке был равен 4,5 млн. грн. Общий объем торгов за вчерашний день – 13,1 млн. грн.

Из 10 акций индексной корзины, выросли в цене 4. Лидерами роста стали акции Укрнефти (+8,70%) и Авдеевского коксохима (+7,18%). В аутсайдерах были акции Донбассэнерго (-6,31%) и Азовстали (-3,13%).

Премаркет

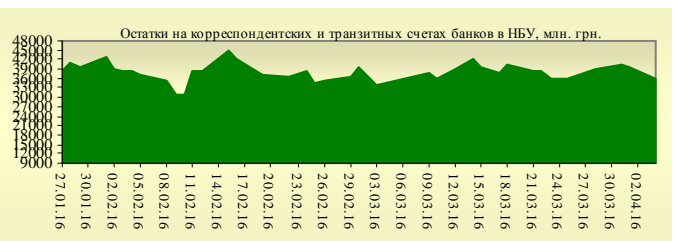
Внешний фон при открытии нейтральный. Составной индекс деловой активности Китая повысился с 49,4 в феврале до 51,3 пункта в марте. Это наивысшее значение индекса за 11 месяцев. Субиндекс сектора услуг поднялся с 51,2 до 52,2 пункта. Азиатские индексы сегодня утром показывают смешанную динамику. Японский Nikkei снизился на 0,11%, Hong Kong Hang Seng увеличивается на 0,06%.

Фьючерсы на американские индексы снижаются в районе 0,22% – 0,27%.

По состоянию на 10:01 российские индексы в плюсе: ММВБ растет на 0,37%, РТС увеличивается на 1,18%.

Наши ожидания

Ожидаем открытие украинского рынка на нейтральной территории. США опубликуют данные по запасам сырой нефти (17:30) и протоколы FOMC (21:00).



Финансовые мультипликаторы украинских эмитентов

Тикер	Название	Цена закрытия, грн.	P/E	P/S	EV/S	EV/Ebitda	P/B
Металлургия							
ALMK	Алчевский металлургический комбинат (31.12.2014)	0,007	neg	0,01	2,77	14,02	neg
AZST	Азовсталь (30.09.2015)	0,224	neg	0,03	0,00	0,05	0,04
ENMZ	Енакиевский МЗ (30.09.2015)	7,67	neg	0,00	0,28	8,29	0,70
MMKI	ММК им. Ильича (30.09.2015)	0,08	neg	0,03	0,01	0,22	0,04
Коксохимическая промышленность							
ALKZ	Алчевский коксохимический завод (31.12.2014)	0,0399	neg	0,67	38,37	199,54	neg
AVDK	Авдеевский коксохимический завод (30.09.2015)	0,877	neg	0,02	0,01	0,46	0,03
YASK	Ясиновский коксохимический завод (31.12.2014)	0,168	neg	0,02	0,02	neg	0,04
Горнодобывающая промышленность							
CGOK	Центральный ГОК (30.06.2014)	3	5,26	2,32	2,26	3,37	0,48
SGOK	Северный ГОК (30.09.2015)	3	6,10	0,37	0,58	1,18	0,27
Шахты							
SHKD	Шахта Комсомолец Донбасса (31.12.2014)	0,293	neg	0,08	0,77	2,33	0,06
SHCHZ	Шахтоуправление "Покровское" (31.12.2014)	0,2	neg	0,06	0,28	neg	0,14
Трубная промышленность							
NVTR	Интерпайп Новомосковский ТРЗ (31.12.2014)	0,18	neg	0,03	0,47	2,02	0,06
HRTR	Харьковский трубный завод (30.06.2015)	0,045	2,26	0,05	0,05	0,25	0,07
Энергетика							
CEEN	Центрэнерго (30.09.2015)	5,4	neg	0,30	0,26	neg	0,86
CHEN	Чернівціобленерго ((30.09.2015)	5,45	5,99	0,34	0,41	3,00	1,45
CHEON	Чернігівобленерго (31.12.2014)	1,4	2,92	0,15	0,10	1,31	0,32
CHON	Черкасиобленерго (30.09.2015)	1,4	5,52	0,10	0,10	1,81	0,61
DNEN	Днепроэнерго (30.09.2015)	160,1167	neg	0,11	0,11	neg	0,15
DNON	Днепрооблэнерго (30.09.2015)	51,001	5,42	0,01	0,05	1,72	0,21
DOEN	Донбассэнерго (30.09.2015)	12,84	neg	0,06	0,14	1,30	0,24
DOON	Донецькобленерго (30.09.2015)	4	neg	0,04	0,14	neg	neg
HMON	Хмельницькобленерго (30.09.2015)	1,6	4,17	0,16	0,14	1,43	0,28
KION	Кіровоградобленерго (30.09.2015)	1,5	neg	0,14	0,36	13,70	0,24
KOEN	Київобленерго (30.09.2015)	0,5	7,34	0,13	0,13	1,61	0,21
KREN	Крымэнерго (31.12.2014)	0,151	neg	0,01	0,16	1,66	0,02
LVON	Львівобленерго (31.12.2014)	0,559	neg	0,04	0,08	0,87	0,03
MOEN	Миколаївобленерго (30.09.2015)	1,15	10,01	0,09	0,27	4,57	0,46
ODEN	Одесаобленерго (30.09.2015)	0,4	neg	0,06	0,19	1,21	0,09
PREN	Прикарпаттяобленерго (31.12.2014)	1,2	3,44	0,11	0,14	1,32	0,10
VOEN	Волиньобленерго (31.12.2014)	0,294	neg	0,17	0,15	2,46	0,21
ZAEN	Западэнерго (30.09.2015)	51	neg	0,04	0,18	neg	0,30
ZHEN	Житомироблэнерго (30.09.2015)	1,15	19,84	0,08	0,18	1,31	0,07
ZOEN	Закарпаттяобленерго (31.12.2014)	2,3	4,77	0,28	0,53	0,47	0,38
Машиностроение							
KRAZ	АвтоКрАЗ (31.12.2014)	0,075	neg	0,10	1,21	4,02	0,28
KVBZ	Крюковский вагоностроительный завод (31.12.2014)	4,95	neg	0,20	0,32	neg	0,23
LTPL	Лугансктепловоз (31.12.2014)	0,4	1,30	0,04	0,42	2,28	0,11
LUAZ	Богдан Моторс (30.09.2015)	0,0072	neg	0,04	4,88	3,25	neg
MSICH	Мотор Сич (30.09.2015)	1970	neg	0,29	0,30	1,24	0,31
MZVM	Мариупольский ЗВМ (30.09.2015)	0,0174	neg	0,10	0,10	0,14	0,03
SMASH	СМНПО им. М.В.Фрунзе (31.12.2014)	2,245	neg	0,15	2,84	6,65	neg
SVGZ	Стахановский вагоностроительный завод (31.03.2015)	0,07	neg	0,30	18,42	neg	0,09
Нефтегазовая отрасль							
UNAF	Укрнафта (30.09.2015)	77	neg	0,14	0,11	0,99	0,16

Банки							
BAVL	Райффайзен Банк Аваль (30.06.2014)	0,0605	neg	x	x	x	0,25
USCB	Укрсоцбанк (30.06.2014)	0,065	90,02	x	x	x	0,14
Другие отрасли							
KFTP	Слов'янські шпалери (31.12.2014)	40	1,08	0,13	0,14	0,64	0,26
MTBD	Мостобуд (31.12.2013)	14,9	neg	0,03	2,13	neg	neg
SLVT	Славутич (31.12.2014)	1,2	neg	0,15	9,86	neg	neg
SLAV	Карлсберг Україна (31.03.2015)	7	7,62	2,00	0,29	1,17	2,17
STIR	Стирол (31.12.2014)	1,95	neg	0,04	1,22	neg	neg
SUNI	САН ІнБев Україна (31.12.2014)	0,1	neg	0,29	0,34	3,69	0,99
UTLM	Укртелеком (30.09.2015)	0,13	3,98	0,28	0,49	2,12	0,48
ZATR	Запоріжтрансформатор (31.12.2014)	1,15	neg	1,86	4,70	28,70	1,49
MHPC	MHP S.A. (30.09.2015)	245	neg	neg	-20,48	5,49	0,46

АНАЛИТИЧЕСКИЙ ДЕПАРТАМЕНТ

Егор Бурков
EBurkov@itt-group.com

вул. Борисоглібська, б.3
 м. Київ, Україна, 04070
 Тел.: +38(044)277-26-27
 Факс: +38(044)277-26-26
www.itt-group.com