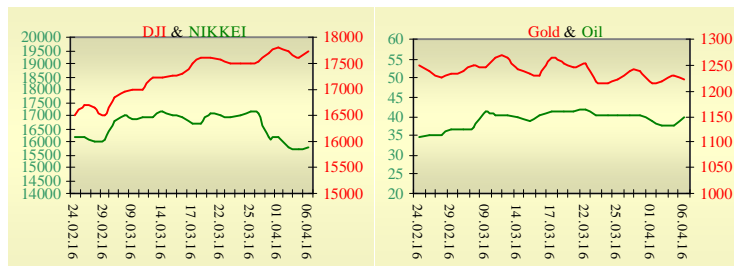
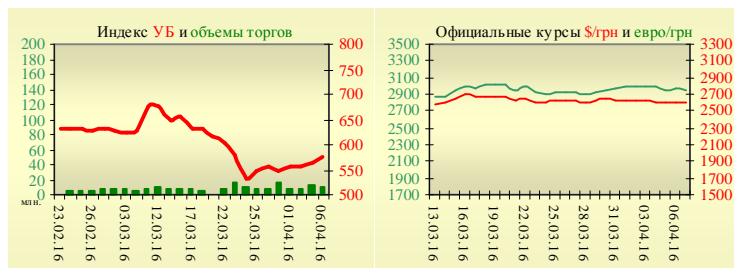


Утренний обзор фондового рынка от 07.04.2016 г.

| Индекс | Значение на закрытие | Изменение |
|-------------|----------------------|-----------|
| Dow Jones | 17 716,05 | 0,64% |
| S & P 500 | 2 066,66 | 1,05% |
| NASDAQ comp | 4 920,72 | 1,59% |
| FTSE 100 | 6 161,63 | 1,16% |
| CAC 40 | 4 284,64 | 0,81% |
| DAX 30 | 9 624,51 | 0,64% |
| Nikkei 225 | 15 749,84 | 0,22% |



| УБ | Индекс | Изменение | Объем, UAH млн. |
|----|--------|-----------|-----------------|
| | 577,44 | 2,48% | 11,9 |



| Значение на 9:59 | | |
|------------------|-----------|-----------|
| Фьючерс | Индексы | Изменение |
| Dow Jones | 17 627,00 | -0,04% |
| S & P 500 | 2 059,00 | -0,06% |
| NASDAQ 100 | 4 533,25 | -0,04% |

| Товарные рынки | | |
|----------------|----------|--------|
| Oil Brent | 39,84 | 5,20% |
| Gold | 1 221,40 | -0,80% |

| 06.04 | | |
|------------------|-------|--------|
| Межбанк, кредиты | о/п | 30 дн. |
| KIBID (UAH) | 19,30 | |
| KIBOR (UAH) | 20,70 | |
| KIBID (USD) | 3,33 | |
| KIBOR (USD) | 4,83 | |

| Bid/Ask | | |
|-----------------|-----------------------------------|--|
| Межбанк, валюта | закрытие 06.04 | |
| UAH/USD | 25,85 -0,10 / 25,95 -0,10 | |
| UAH/EUR | 29,4400 -0,0260 / 29,5490 -0,0300 | |
| UAH/RUB | 0,3760 +0,0030 / 0,3770 +0,0020 | |

Последнее закрытие

В среду, 6 апреля, торги в США завершили рост основных индексов, на фоне роста цен на нефть. По данным опубликованного протокола последнего заседания руководства Федеральной резервной системы США, прошедшего 15-16 марта, чиновники выступают против повышения процентной ставки на следующем заседании, которое состоится 26-27 апреля. Члены Федерального комитета по открытому рынку ФРС США в рамках обсуждения на заседании в марте пришли к выводу, что новое ужесточение монетарной политики на заседании в апреле может быть неверно интерпретировано. По мнению ряда участников заседания, инвесторы могут воспринять второе повышение процентной ставки в США за последние 9 лет (после повышения ставки в декабре 2015 г.) как стремление ФРС к быстрому повышению ставок. Представители руководства ФРС выступили за "осторожный подход" в процессе дальнейшего повышения базовой процентной ставки с учетом сохранения макроэкономических рисков и ухудшения глобальных финансовых условий в мировой экономике. По итогам дня, индекс Dow Jones повысился на 0,64%, S&P увеличился на 1,05%, Nasdaq поднялся на 1,59%.

Европейские биржи закрылись ростом основных индикаторов. Объем промышленного производства Германии с учетом сезонных колебаний снизился на 0,5% за февраль 2016 г. в месячном исчислении. Аналитики прогнозировали сокращение показателя на 1,8%. Месяцем ранее объем промышленного производства вырос на 2,3% (пересмотрено с +3,3%). В годовом исчислении объем промышленного производства повысился на 1,3% в феврале по сравнению с 1,8% в предыдущем месяце, превысив прогнозируемый уровень роста на 0,3%. По итогам дня, британский FTSE повысился на 1,16%, DAX (Германия) увеличился на 0,64%, CAC 40 (Франция) поднялся на 0,81%.

Цена майского контракта нефти марки Brent выросла на \$1,97 и составила \$39,84/баррель.

В Украине

Торги на Украинской бирже открылись ростом, и в течение дня проходили с позитивной динамикой. Значение индекса УБ по итогам торгов повысилось на 2,48% и составило 577,44.

Объем торгов акциями на рынке заявок составил 7,5 млн. грн. Объем торгов на срочном рынке был равен 4 млн. грн. Общий объем торгов за вчерашний день – 11,8 млн. грн.

Из 10 акций индексной корзины, выросли в цене 8. Лидерами роста стали акции Укрнефти (+12,42%). В аутсайдерах были акции Авдеевского коксохима (-9,55%).

Премаркет

Внешний фон при открытии умеренно позитивный.

Азиатские индексы сегодня утром в основном растут. Японский Nikkei повысился на 0,22%, Hong Kong Hang Seng увеличивается на 0,26%.

Фьючерсы на американские индексы снижаются в районе 0,04% – 0,06%.

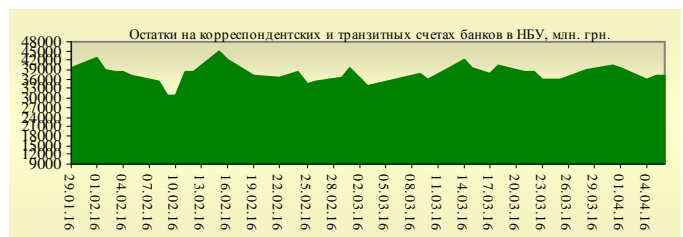
По состоянию на 10:00 российские индексы в плюсе: ММВБ растет на 0,54%, РТС увеличивается на 0,96%.

Наши ожидания

Ожидаем открытие украинского рынка на нейтральной территории.

Сегодня в Европе опубликуют протокол заседания ЕЦБ по монетарной политике (14:30).

В США опубликуют количество первичных заявок на получение пособий по безработице (15:30).



Финансовые мультипликаторы украинских эмитентов

| Тикер | Название | Цена закрытия, грн. | P/E | P/S | EV/S | EV/Ebitda | P/B |
|---------------------------------------|--|---------------------|-------|------|-------|-----------|------|
| Металлургия | | | | | | | |
| ALMK | Алчевский металлургический комбинат (31.12.2014) | 0,007 | neg | 0,01 | 2,77 | 14,02 | neg |
| AZST | Азовсталь (30.09.2015) | 0,225 | neg | 0,03 | 0,00 | 0,06 | 0,04 |
| ENMZ | Енакиевский МЗ (30.09.2015) | 7,48 | neg | 0,00 | 0,28 | 8,29 | 0,68 |
| MMKI | ММК им. Ильича (30.09.2015) | 0,0607 | neg | 0,02 | 0,01 | 0,10 | 0,03 |
| Коксохимическая промышленность | | | | | | | |
| ALKZ | Алчевский коксохимический завод (31.12.2014) | 0,035 | neg | 0,59 | 38,29 | 199,11 | neg |
| AVDK | Авдеевский коксохимический завод (30.09.2015) | 0,8051 | neg | 0,01 | 0,01 | 0,41 | 0,02 |
| YASK | Ясиновский коксохимический завод (31.12.2014) | 0,14 | neg | 0,02 | 0,02 | neg | 0,03 |
| Горнодобывающая промышленность | | | | | | | |
| CGOK | Центральный ГОК (30.06.2014) | 3 | 5,26 | 2,32 | 2,26 | 3,37 | 0,48 |
| SGOK | Северный ГОК (30.09.2015) | 3 | 6,10 | 0,37 | 0,58 | 1,18 | 0,27 |
| Шахты | | | | | | | |
| SHKD | Шахта Комсомолец Донбасса (31.12.2014) | 0,4 | neg | 0,11 | 0,80 | 2,42 | 0,09 |
| SHCHZ | Шахтоуправление "Покровское" (31.12.2014) | 0,2 | neg | 0,06 | 0,28 | neg | 0,14 |
| Трубная промышленность | | | | | | | |
| NVTR | Интерпайп Новомосковский ТРЗ (31.12.2014) | 0,14 | neg | 0,02 | 0,46 | 1,99 | 0,05 |
| HRTR | Харьцызский трубный завод (30.06.2015) | 0,0412 | 2,07 | 0,05 | 0,05 | 0,23 | 0,06 |
| Энергетика | | | | | | | |
| CEEN | Центрэнерго (30.09.2015) | 5,61 | neg | 0,31 | 0,27 | neg | 0,89 |
| CHEN | Чернівціобленерго ((30.09.2015) | 5,45 | 5,99 | 0,34 | 0,41 | 3,00 | 1,45 |
| CHEON | Чернігівобленерго (31.12.2014) | 1,4 | 2,92 | 0,15 | 0,10 | 1,31 | 0,32 |
| CHON | Черкасиобленерго (30.09.2015) | 1 | 3,94 | 0,07 | 0,07 | 1,30 | 0,44 |
| DNEN | Днепроэнерго (30.09.2015) | 157 | neg | 0,11 | 0,10 | neg | 0,15 |
| DNON | Днепрооблэнерго (30.09.2015) | 51 | 5,42 | 0,01 | 0,05 | 1,72 | 0,21 |
| DOEN | Донбассэнерго (30.09.2015) | 12,11 | neg | 0,06 | 0,14 | 1,27 | 0,23 |
| DOON | Донецькобленерго (30.09.2015) | 3,949 | neg | 0,04 | 0,14 | neg | neg |
| HMON | Хмельницькобленерго (30.09.2015) | 1,6 | 4,17 | 0,16 | 0,14 | 1,43 | 0,28 |
| KION | Кіровоградобленерго (30.09.2015) | 1,5 | neg | 0,14 | 0,36 | 13,70 | 0,24 |
| KOEN | Київобленерго (30.09.2015) | 0,5 | 7,34 | 0,13 | 0,13 | 1,61 | 0,21 |
| KREN | Крымэнерго (31.12.2014) | 0,151 | neg | 0,01 | 0,16 | 1,66 | 0,02 |
| LVON | Львівобленерго (31.12.2014) | 0,559 | neg | 0,04 | 0,08 | 0,87 | 0,03 |
| MOEN | Миколаївобленерго (30.09.2015) | 1,15 | 10,01 | 0,09 | 0,27 | 4,57 | 0,46 |
| ODEN | Одесаобленерго (30.09.2015) | 0,4 | neg | 0,06 | 0,19 | 1,21 | 0,09 |
| PREN | Прикарпаттяобленерго (31.12.2014) | 1,2 | 3,44 | 0,11 | 0,14 | 1,32 | 0,10 |
| VOEN | Волиньобленерго (31.12.2014) | 0,294 | neg | 0,17 | 0,15 | 2,46 | 0,21 |
| ZAEN | Западэнерго (30.09.2015) | 45 | neg | 0,04 | 0,18 | neg | 0,27 |
| ZHEN | Житомироблэнерго (30.09.2015) | 1,05 | 18,11 | 0,07 | 0,17 | 1,25 | 0,06 |
| ZOEN | Закарпаттяобленерго (31.12.2014) | 1,2 | 2,49 | 0,15 | 0,39 | 0,35 | 0,20 |
| Машиностроение | | | | | | | |
| KRAZ | АвтоКрАЗ (31.12.2014) | 0,075 | neg | 0,10 | 1,21 | 4,02 | 0,28 |
| KVBZ | Крюковский вагоностроительный завод (31.12.2014) | 4,94 | neg | 0,20 | 0,32 | neg | 0,23 |
| LTPL | Лугансктепловоз (31.12.2014) | 0,4 | 1,30 | 0,04 | 0,42 | 2,28 | 0,11 |
| LUAZ | Богдан Моторс (30.09.2015) | 0,006 | neg | 0,04 | 4,87 | 3,24 | neg |
| MSICH | Мотор Сич (30.09.2015) | 1980 | neg | 0,29 | 0,30 | 1,25 | 0,31 |
| MZVM | Мариупольский ЗВМ (30.09.2015) | 0,0249 | neg | 0,14 | 0,14 | 0,20 | 0,04 |
| SMASH | СМНПО им. М.В.Фрунзе (31.12.2014) | 1,999 | neg | 0,13 | 2,82 | 6,61 | neg |
| SVGZ | Стахановский вагоностроительный завод (31.03.2015) | 0,07 | neg | 0,30 | 18,42 | neg | 0,09 |
| Нефтегазовая отрасль | | | | | | | |
| UNAF | Укрнафта (30.09.2015) | 94,4 | neg | 0,17 | 0,14 | 1,27 | 0,20 |

| Банки | | | | | | | |
|----------------|------------------------------------|--------|-------|------|--------|-------|------|
| BAVL | Райффайзен Банк Аваль (30.06.2014) | 0,0619 | neg | x | x | x | 0,26 |
| USCB | Укрсоцбанк (30.06.2014) | 0,068 | 94,18 | x | x | x | 0,14 |
| Другие отрасли | | | | | | | |
| KFTP | Слов'янські шпалери (31.12.2014) | 40 | 1,08 | 0,13 | 0,14 | 0,64 | 0,26 |
| MTBD | Мостобуд (31.12.2013) | 14,9 | neg | 0,03 | 2,13 | neg | neg |
| SLVT | Славутич (31.12.2014) | 1,2 | neg | 0,15 | 9,86 | neg | neg |
| SLAV | Карлсберг Україна (31.03.2015) | 7 | 7,62 | 2,00 | 0,29 | 1,17 | 2,17 |
| STIR | Стирол (31.12.2014) | 2,1 | neg | 0,05 | 1,23 | neg | neg |
| SUNI | САН ІнБев Україна (31.12.2014) | 0,1 | neg | 0,29 | 0,34 | 3,69 | 0,99 |
| UTLM | Укртелеком (30.09.2015) | 0,13 | 3,98 | 0,28 | 0,49 | 2,12 | 0,48 |
| ZATR | Запоріжтрансформатор (31.12.2014) | 1,1 | neg | 1,78 | 4,62 | 28,21 | 1,43 |
| MHPC | MHP S.A. (30.09.2015) | 244,85 | neg | neg | -20,48 | 5,49 | 0,46 |

АНАЛИТИЧЕСКИЙ ДЕПАРТАМЕНТ

Егор Бурков
EBurkov@itt-group.com

вул. Борисоглібська, б.3
 м. Київ, Україна, 04070
 Тел.: +38(044)277-26-27
 Факс: +38(044)277-26-26
www.itt-group.com