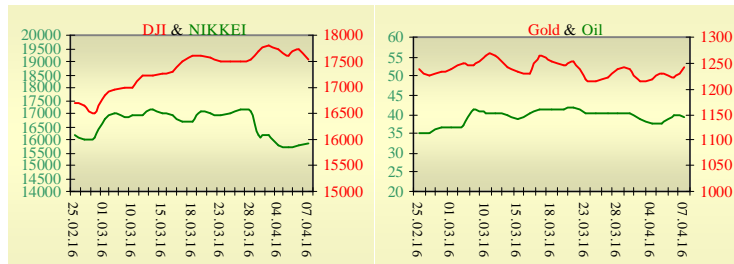
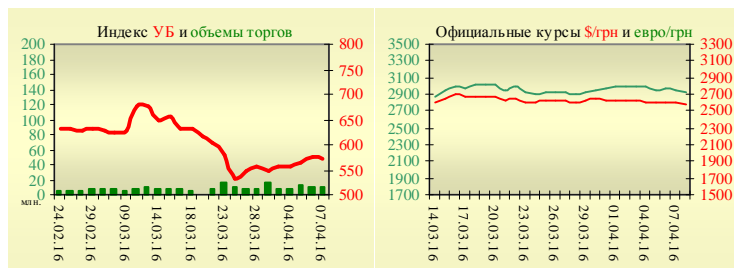


Утренний обзор фондового рынка от 08.04.2016 г.

Индекс	Значение на закрытие	Изменение
Dow Jones	17 541,96	-0,98%
S & P 500	2 041,91	-1,20%
NASDAQ comp	4 848,37	-1,47%
FTSE 100	6 136,89	-0,40%
CAC 40	4 245,91	-0,90%
DAX 30	9 530,62	-0,98%
Nikkei 225	15 821,52	0,46%



УБ	Индекс	Изменение	Объем, UAH млн.
	571,39	-1,05%	11



Значение на 9:40		
Фьючерс	Индексы	Изменение
Dow Jones	17 460,00	0,35%
S & P 500	2 042,75	0,38%
NASDAQ 100	4 490,75	0,46%

Товарные рынки		
Oil Brent	39,43	-1,03%
Gold	1 242,10	1,69%

07.04		
Межбанк, кредиты	о/п	7 дн. / 30 дн.
KIBID (UAH)	19,25	
KIBOR (UAH)	21,33	
KIBID (USD)	3,38	
KIBOR (USD)	6,13	

Bid/Ask	
Межбанк, валюта	закрытие 07.04
UAH/USD	25,78 -0,07 / 25,82 -0,13
UAH/EUR	29,2730 -0,1670 / 29,3160 -0,2330
UAH/RUB	0,3790 +0,0030 / 0,3800 +0,0030

Последнее закрытие

В четверг, 7 апреля, торги в США завершились снижением основных индексов. На прошлой неделе количество американцев, впервые обратившихся за пособием по безработице, уменьшилось на 9 тыс. - до 267 тыс. Аналитики ожидали сокращения на 6 тыс. - до 270 тыс. Число заявок остается ниже отметки в 300 тыс., что рассматривается экспертами как признак хорошей ситуации на рынке труда, уже 57 недель подряд. Это рекордно длительный подобный период с 1973 года. Президент ФРБ Далласа Роберт Каплан, в среду вечером, заявил о том что, Федеральная резервная система должна проявить терпение и осторожность при повышении краткосрочных процентных ставок, но тем не менее устойчиво их увеличивать. По итогам дня, индекс Dow Jones снизился на 0,98%, S&P уменьшился на 1,20%, Nasdaq опустился на 1,47%.

Европейские биржи закрылись снижением основных индикаторов. В ежегодном докладе, опубликованном в четверг, глава ЕЦБ дал понять, что 2016 год будет еще одним сложным годом для регулятора. Согласно протоколам, члены регулятора не исключают дальнейшего снижения процентной ставки, поскольку при текущих минусовых ставках зафиксировано "мало доказательств негативных побочных эффектов". Все 25 членов управляющего совета ЕЦБ решили, что "не исключают в будущем снижения ставок, поскольку новые потрясения могут служить основанием для дальнейших действий в денежно-кредитной политике", отмечается в документе. По итогам дня, британский FTSE снизился на 0,40%, DAX (Германия) уменьшился на 0,98%, CAC 40 (Франция) опустился на 0,90%.

Цена майского контракта нефти марки Brent понизилась на \$0,41 и составила \$39,43/баррель.

В Украине

Торги на Украинской бирже открылись снижением, и в течение дня проходили в боковой динамике на минимальных объемах. Значение индекса УБ по итогам торгов снизилось на 1,05% и составило 571,39. Объем торгов акциями на рынке заявок составил 0,7 млн. грн. Объем торгов на срочном рынке был равен 5,7 млн. грн. Общий объем торгов за вчерашний день - 11 млн. грн.

Из 10 акций индексной корзины, выросли в цене только акции банка «Аваль» (+1,78%). В аутсайдерах были акции Авдеевского коксохимия (-10,57%).

Премаркет

Внешний фон при открытии нейтральный. Азиатские индексы сегодня утром показывают смешанную динамику. Японский Nikkei повысился на 0,46%, Hong Kong Hang Seng снижается на 0,62%.

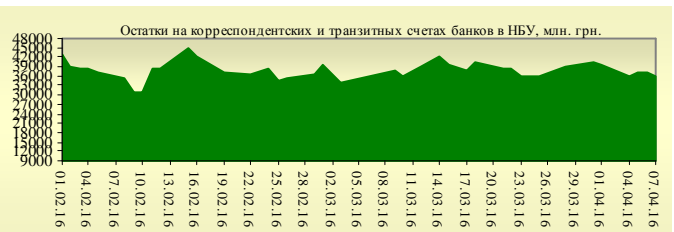
Фьючерсы на американские индексы повышаются в районе 0,35% - 0,46%.

По состоянию на 10:00 российские индексы в плюсе: ММВБ растет на 0,03%, РТС увеличивается на 0,27%.

Наши ожидания

Ожидаем открытие украинского рынка на нейтральной территории. Сегодня в Европе публикуют объем производства в обрабатывающей промышленности в Великобритании (11:30) и индекс потребительских цен в Украине (19:38).

В США публикуют количество чистых спекулятивных позиций по S&P 500 (22:30).



Финансовые мультипликаторы украинских эмитентов

Тикер	Название	Цена закрытия, грн.	P/E	P/S	EV/S	EV/Ebitda	P/B
Металлургия							
ALMK	Алчевский металлургический комбинат (31.12.2014)	0,0069	neg	0,01	2,77	14,02	neg
AZST	Азовсталь (30.09.2015)	0,2152	neg	0,03	0,00	0,04	0,04
ENMZ	Енакиевский МЗ (30.09.2015)	7,48	neg	0,00	0,28	8,29	0,68
MMKI	ММК им. Ильича (30.09.2015)	0,0608	neg	0,02	0,01	0,10	0,03
Коксохимическая промышленность							
ALKZ	Алчевский коксохимический завод (31.12.2014)	0,0452	neg	0,76	38,46	200,01	neg
AVDK	Авдеевский коксохимический завод (30.09.2015)	0,72	neg	0,01	0,01	0,36	0,02
YASK	Ясиновский коксохимический завод (31.12.2014)	0,14	neg	0,02	0,02	neg	0,03
Горнодобывающая промышленность							
CGOK	Центральный ГОК (30.06.2014)	3	5,26	2,32	2,26	3,37	0,48
SGOK	Северный ГОК (30.09.2015)	3,1	6,30	0,39	0,59	1,20	0,28
Шахты							
SHKD	Шахта Комсомолец Донбасса (31.12.2014)	0,4	neg	0,11	0,80	2,42	0,09
SHCHZ	Шахтоуправление "Покровское" (31.12.2014)	0,2	neg	0,06	0,28	neg	0,14
Трубная промышленность							
NVTR	Интерпайп Новомосковский ТРЗ (31.12.2014)	0,14	neg	0,02	0,46	1,99	0,05
HRTR	Харьковский трубный завод (30.06.2015)	0,042	2,11	0,05	0,05	0,23	0,07
Энергетика							
CEEN	Центрэнерго (30.09.2015)	5,527	neg	0,31	0,27	neg	0,88
CHEN	Чернівціобленерго ((30.09.2015)	5,45	5,99	0,34	0,41	3,00	1,45
CHEON	Чернігівобленерго (31.12.2014)	1,4	2,92	0,15	0,10	1,31	0,32
CHON	Черкасиобленерго (30.09.2015)	1	3,94	0,07	0,07	1,30	0,44
DNEN	Днепроэнерго (30.09.2015)	157	neg	0,11	0,10	neg	0,15
DNON	Днепрооблэнерго (30.09.2015)	51	5,42	0,01	0,05	1,72	0,21
DOEN	Донбассэнерго (30.09.2015)	12,134	neg	0,06	0,14	1,27	0,23
DOON	Донецькобленерго (30.09.2015)	3,949	neg	0,04	0,14	neg	neg
HMON	Хмельницькобленерго (30.09.2015)	1,6	4,17	0,16	0,14	1,43	0,28
KION	Кіровоградобленерго (30.09.2015)	1,5	neg	0,14	0,36	13,70	0,24
KOEN	Київобленерго (30.09.2015)	0,5	7,34	0,13	0,13	1,61	0,21
KREN	Крымэнерго (31.12.2014)	0,151	neg	0,01	0,16	1,66	0,02
LVON	Львівобленерго (31.12.2014)	0,559	neg	0,04	0,08	0,87	0,03
MOEN	Миколаївобленерго (30.09.2015)	1,15	10,01	0,09	0,27	4,57	0,46
ODEN	Одесаобленерго (30.09.2015)	0,4	neg	0,06	0,19	1,21	0,09
PREN	Прикарпаттяобленерго (31.12.2014)	1,2	3,44	0,11	0,14	1,32	0,10
VOEN	Волиньобленерго (31.12.2014)	0,294	neg	0,17	0,15	2,46	0,21
ZAEN	Западэнерго (30.09.2015)	43	neg	0,04	0,18	neg	0,26
ZHEN	Житомироблэнерго (30.09.2015)	1,05	18,11	0,07	0,17	1,25	0,06
ZOEN	Закарпаттяобленерго (31.12.2014)	1	2,07	0,12	0,37	0,33	0,17
Машиностроение							
KRAZ	АвтоКрАЗ (31.12.2014)	0,075	neg	0,10	1,21	4,02	0,28
KVBZ	Крюковский вагоностроительный завод (31.12.2014)	4,89	neg	0,20	0,32	neg	0,23
LTPL	Лугансктепловоз (31.12.2014)	0,4	1,30	0,04	0,42	2,28	0,11
LUAZ	Богдан Моторс (30.09.2015)	0,006	neg	0,04	4,87	3,24	neg
MSICH	Мотор Сич (30.09.2015)	1980	neg	0,29	0,30	1,25	0,31
MZVM	Мариупольский ЗВМ (30.09.2015)	0,034	neg	0,20	0,19	0,27	0,06
SMASH	СМНПО им. М.В.Фрунзе (31.12.2014)	1,7	neg	0,11	2,80	6,56	neg
SVGZ	Стахановский вагоностроительный завод (31.03.2015)	0,07	neg	0,30	18,42	neg	0,09
Нефтегазовая отрасль							
UNAF	Укрнафта (30.09.2015)	91,5	neg	0,16	0,13	1,22	0,20

Банки							
BAVL	Райффайзен Банк Аваль (30.06.2014)	0,063	neg	x	x	x	0,26
USCB	Укрсоцбанк (30.06.2014)	0,0663	91,82	x	x	x	0,14
Другие отрасли							
KFTP	Слов'янські шпалери (31.12.2014)	40	1,08	0,13	0,14	0,64	0,26
MTBD	Мостобуд (31.12.2013)	14,9	neg	0,03	2,13	neg	neg
SLVT	Славутич (31.12.2014)	1,2	neg	0,15	9,86	neg	neg
SLAV	Карлсберг Україна (31.03.2015)	7	7,62	2,00	0,29	1,17	2,17
STIR	Стирол (31.12.2014)	2	neg	0,05	1,22	neg	neg
SUNI	САН ІнБев Україна (31.12.2014)	0,1	neg	0,29	0,34	3,69	0,99
UTLM	Укртелеком (30.09.2015)	0,13	3,98	0,28	0,49	2,12	0,48
ZATR	Запоріжтрансформатор (31.12.2014)	1	neg	1,62	4,46	27,22	1,30
MHPC	MHP S.A. (30.09.2015)	240	neg	neg	-20,34	5,45	0,46

АНАЛИТИЧЕСКИЙ ДЕПАРТАМЕНТ

Егор Бурков
EBurkov@itt-group.com

вул. Борисоглібська, б.3
 м. Київ, Україна, 04070
 Тел.: +38(044)277-26-27
 Факс: +38(044)277-26-26
www.itt-group.com